

## Dienos frazė

*A heart makes a good home for the friend.*

## Rinkos pulsas

- Po užsitęsusio rinkos nuosmukio JAV akcijų indeksai rado atspirtį ir penktadienį stipriai kilo į viršų, augimą paskatino paskelbti JAV bankų praėjusio ketvirčio teigiami rezultatai. Didžiausias šalies bankas *J. P. Morgan Chase & Co* pranoko analitikų prognozes ir pranešė, jog per III kv. pelnas siekė 8,38 mlrd. USD t.y. net 24 proc. daugiau nei per tą patį laikotarpį pernai. [Plačiau](#) Prekybos karas tarp JAV ir Kinijos daro priešingą poveikį nei tikėjosi D. Trump - Kinijos eksporto apimtys į JAV praėjusį mėn. augo 14 proc., lyginant su 2017 m. rugsėjo mėn., ir pasiekė naują rekordinį prekybos lygį - 34,1 mlrd. USD. [Plačiau](#) Nors savaitės pabaigoje Azijos rinkoje taip pat vyravo pozityvesnės nuotaikos (*Nikkei 225* indeksas penktadienį ūgtelėjo 0,5 proc.), širyti indeksai vėl smuko žemyn po to, kai sekmadienį Kinijos centrinio banko valdytojas Yi Gang teigė, kad vis dar mato daugybę galimybių koreguoti palūkanų normas ir privalomųjų atsargų santykį (angl. RRR), nes prekybos įtampa su JAV išlieka aukšta. [Plačiau](#)
- Penktadienį teigiamos pasaulinės nuotaikos persimetė ir į Baltijos rinkas – OMXBBGI pakilo 1,30 proc. Investuotojų aktyvumas ir toliau išliko aukštas, bendra apyvarta siekė 1,6 mln. eurų, sudaryti 864 sandoriai. Aktyviausiai prekiauta *Tallinna Sadam* (+0,73%, 2,065 EUR) akcijomis, kurių perleista už 477 tūkst. eurų. *Latvijas Gaze* (+2%, 10,2 EUR) paskelbė spalio 18 d. mokėsianti akcininkams 0,13 EUR už akciją dividendų. [Plačiau](#) *Merko Ehitus* (+1,06%, 9,5 EUR) pranešė apie 16 mln. EUR vertės statybos sutartį komercinės paskirties pastato statybai Estijoje. *Tallinna Kaubamaja Grupp* (+2,28%, 8,96 EUR) paskelbė 3 ketvirčio veiklos rezultatus: pardavimų apimtys augo 3,9 proc., pelnas prieš mokesčius didėjo 3,5 proc., lyginant su tuo pačiu laikotarpiu pernai. [Plačiau](#)

## Pasaulio akcijų indeksai

	Reikšmė	Pokytis per dieną	Pokytis nuo metų pr.
<b>Azija</b> (2018-10-15 duomenys 09.10 val. Lietuvos laiku)			
<i>CSI 300 Index</i> (Kinija)	3144.70	-0.82%	-21.98%
<i>NIKKEI 225 Index</i> (Japonija)	22366.38	-1.45%	-1.75%
<i>KOSPI 200 Index</i> (P. Korėja)	277.51	-0.67%	-14.54%
<i>BSE Sensex Index</i> (Indija)	34653.18	-0.23%	1.75%
<b>JAV</b> (2018-10-12)			
<i>DJIA Index</i>	25339.99	1.15%	2.51%
<i>S&amp;P 500 Index</i>	2767.13	1.42%	3.50%
<i>NASDAQ Index</i>	7496.89	2.29%	8.60%
<b>Lotynų Amerika</b> (2018-10-12)			
<i>BOVESPA Index</i> (Brazilija)	82921.08	0.00%	8.53%
<i>MEXBOL Index</i> (Meksika)	47444.05	-0.24%	-3.87%
<i>MERVAL Index</i> (Argentina)	29598.18	7.19%	-1.55%

## Vakarų Europa (2018-10-12)

<i>DAX Index</i> (Vokietija)	11523.81	-0.13%	-10.79%
<i>FTSE 100 Index</i> (JK)	6995.91	-0.16%	-9.00%
<i>CAC 40 Index</i> (Prancūzija)	5095.98	-0.20%	-4.08%

## Baltijos šalys (2018-10-12)

<i>OMXV Index</i> (Lietuva)	662.429	1.05%	1.40%
<i>OMXR Index</i> (Latvija)	935.357	2.16%	-6.10%
<i>OMXT Index</i> (Estija)	1213.31	0.82%	-2.32%

## Vidurio ir Rytų Europa (2018-10-12)

<i>RTS Index</i> (Rusija)	1141.35	1.54%	-1.13%
<i>WIG Index</i> (Lenkija)	56516.02	1.03%	-11.34%
<i>PX Index</i> (Čekija)	1079.61	-0.38%	0.13%
<i>BUX Index</i> (Vengrija)	36347.89	1.23%	-7.69%
<i>XU100 Index</i> (Turkija)	96657.42	2.02%	-16.19%

	Matavimo vnt.	Reikšmė	Pokytis per dieną	Pokytis nuo metų pr.
<b>Žaliavos</b> (2018-10-12)				
Nafta (Brent)	USD/bar.	80.4322	0.21%	20.28%
Auksas	USD/OZ	1218.10	-0.44%	-6.97%
Varis	USD/MT	6174.05	-0.09%	-15.15%
Platina	USD/OZ	840.00	-0.78%	-9.93%
Kviečiai	USD/bu.	517.25	1.82%	21.14%

Parengė Šiaulių banko Rinkų ir išdo departamento Finansų rinkų skyrius.

Informacijos šaltiniai: *Bloomberg, CNN Money, Reuters, MarketWatch, CNBC, Wall Street Journal.*

Ši informacija negali būti laikoma investavimo rekomendacija, ir nėra siūlymas pirkti ar parduoti vertybinius popierius arba kitas finansines priemones, taip pat negali būti jokio vėliau sudaryto sandorio pagrindas ar dalis.

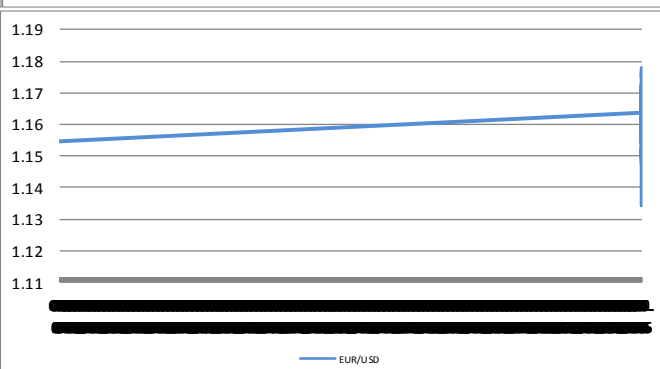
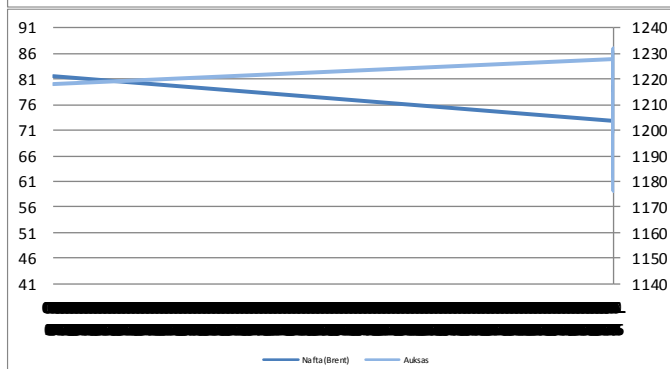
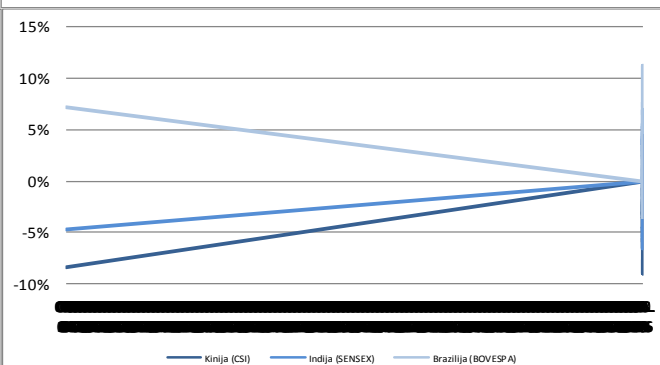
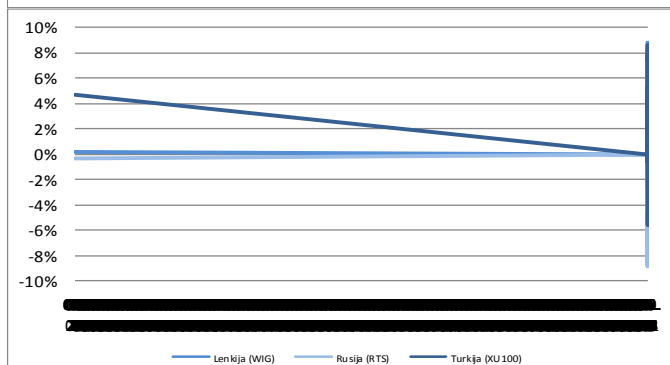
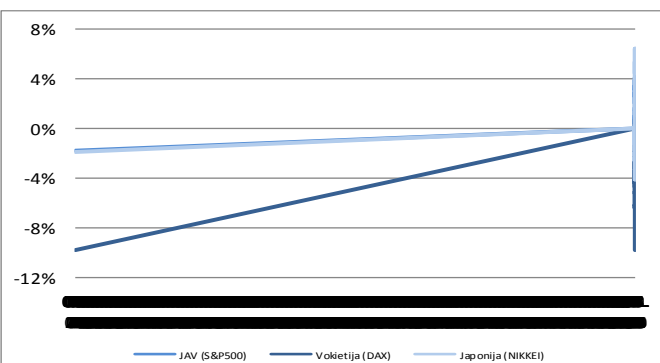
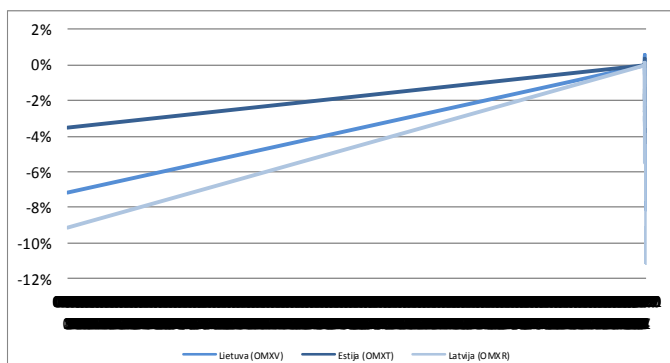
## Finansų rinkų naujienos (2018-10-15, pirmadienis)

### Valiutos (2018-10-12)

EUR / USD	1.156	-0.28%	-3.71%
USD / JPY	112.21	0.04%	-0.43%
GBP / USD	1.3153	-0.58%	-2.66%
USD/ RUB	66.0646	-0.34%	14.52%

### Palūkanų normos (2018-10-12)

LIBOR 6 mėn. (USD)	2.65213	0.0169	0.8151
EURIBOR 6 mėn.	-0.26700	0.0000	0.0040
10 metų JAV VVP	3.16130	0.0115	0.7559
10 metų Vokietijos VVP	0.49800	-0.0200	0.0710



Parengė Šiaulių banko Rinkų ir išdo departamento Finansų rinkų skyrius.

Informacijos šaltiniai: *Bloomberg, CNN Money, Reuters, MarketWatch, CNBC, Wall Street Journal.*

Ši informacija negali būti laikoma investavimo rekomendacija, ir nėra siūlymas pirkti ar parduoti vertybinius popierius arba kitas finansines priemones, taip pat negali būti jokio vėliau sudaryto sandorio pagrindas ar dalis.