

## Dienos frazė

*The groundwork of all happiness is health.*

## Rinkos pulsas

- Penktadienį akcijų rinkose vėl vyravo neigiamos nuotaikos *Nasdaq* indeksas per savaitę prarado 3,2 proc., ir tai buvo didžiausias savaitės kritimas nuo kovo mėn. *10 metų obligacijų* pajamingumas ūgtelėjo iki 3,24 proc. ir pasiekė aukščiausią lygį nuo 2011 m. [Plačiau](#) JAV paskelbtoje rugsėjo mėn. užimtumo ataskaitoje nedarbo lygis šalyje sumažėjo iki 3,7 proc. ir pasiekė žemiausią lygį nuo pat 1969 metų. Tiesa, sukurtų darbo vietų skaičius buvo gerokai mažesnis nei tikėtasi (134 vs 185 tūkst.). [Plačiau](#) Europoje akcijų praradimai taip pat buvo ženklūs, regiono indeksas *STOXX 600* nuvertėjo 0,9 proc., o per savaitę neteko 1,8 proc. [Plačiau](#) Po savaitės nedarbo atsidariusios Kinijos akcijų rinkos šlyt fiksuoja iki 4 proc. siekiančius kritimus. *Samsung Electronics Co* paskelbė per trečiąjį ketvirtį pasiekęs rekordinį pelną - 17,5 trilijono vonų. Veiklos pelnas pakilo daugiau nei penktadaliu, palyginus su praėjusių metų tuo pačiu laikotarpiu. [Plačiau](#) *Danske bank* akcijas ir toliau smukdo pinigų plovimo skandalas - penktadienį fiksuotas 6,24 proc. nuosmukis.
- Nuotaikos Baltijos rinkoje atitiko pasaulines tendencijas, penktadienį *OMXBBGI* prarado 0,4 proc. Prekyba nebuvo aktyvi, bendra apyvarta siekė 689 tūkst. eurų, sudarytas 421 sandoris. Aktyviausiai vėl prekiauta *Šiaulių banko* akcijomis (+0,21%, 0,482 EUR), sudaryti 72 sandoriai. [Plačiau](#) *Nordecon* sudarė sutartį su *Technopolis Ülemiste AS* dėl požeminės stovėjimo aikštelės projektavimo ir statybos Estijoje, Sandorio vertė - 4,25 mln. [Plačiau](#)

## Pasaulio akcijų indeksai

	Reikšmė	Pokytis per dieną	Pokytis nuo metų pr.
<b>Azija</b> (2018-10-08 duomenys 07.35 val. Lietuvos laiku)			
<i>CSI 300 Index</i> (Kinija)	3315.01	-3.60%	-17.76%
<i>NIKKEI 225 Index</i> (Japonija)	23783.72	0.00%	4.48%
<i>KOSPI 200 Index</i> (P. Korėja)	290.61	-0.23%	-10.51%
<i>BSE Sensex Index</i> (Indija)	34233.06	-0.42%	0.52%
<b>JAV</b> (2018-10-05)			
<i>DJIA Index</i>	26447.05	-0.68%	6.99%
<i>S&amp;P 500 Index</i>	2885.57	-0.55%	7.93%
<i>NASDAQ Index</i>	7788.45	-1.16%	12.82%
<b>Lotynų Amerika</b> (2018-10-05)			
<i>BOVESPA Index</i> (Brazilija)	82321.52	-0.76%	7.75%
<i>MEXBOL Index</i> (Meksika)	48052.85	-1.29%	-2.64%
<i>MERVAL Index</i> (Argentina)	30168.72	-2.46%	0.34%

<b>Vakarų Europa</b> (2018-10-05)			
<i>DAX Index</i> (Vokietija)	12111.90	-1.08%	-6.24%
<i>FTSE 100 Index</i> (JK)	7318.54	-1.35%	-4.80%
<i>CAC 40 Index</i> (Prancūzija)	5359.36	-0.95%	0.88%

<b>Baltijos šalys</b> (2018-10-05)			
<i>OMXV Index</i> (Lietuva)	676.017	-0.44%	3.48%
<i>OMXR Index</i> (Latvija)	977.104	-0.45%	-1.91%
<i>OMXT Index</i> (Estija)	1219.02	-0.25%	-1.86%

<b>Vidurio ir Rytų Europa</b> (2018-10-05)			
<i>RTS Index</i> (Rusija)	1159.33	-0.12%	0.42%
<i>WIG Index</i> (Lenkija)	58415.84	-0.55%	-8.36%
<i>PX Index</i> (Čekija)	1103.38	-0.64%	2.34%
<i>BUX Index</i> (Vengrija)	36945.25	-0.54%	-6.18%
<i>XU100 Index</i> (Turkija)	94883.47	0.41%	-17.73%

	Matavimo vnt.	Reikšmė	Pokytis per dieną	Pokytis nuo metų pr.
<b>Žaliavos</b> (2018-10-05)				
Nafta (Brent)	USD/bar.	84.1622	-0.50%	25.86%
Auksas	USD/OZ	1201.20	0.33%	-8.26%
Varis	USD/MT	6091.37	-0.52%	-16.29%
Platina	USD/OZ	824.50	0.00%	-12.54%
Kviečiai	USD/bu.	521.00	0.58%	22.01%

Parengė Šiaulių banko Rinkų ir išdo departamento Finansų rinkų skyrius.

Informacijos šaltiniai: *Bloomberg, CNN Money, Reuters, MarketWatch, CNBC, Wall Street Journal.*

Ši informacija negali būti laikoma investavimo rekomendacija, ir nėra siūlymas pirkti ar parduoti vertybinius popierius arba kitas finansines priemones, taip pat negali būti jokio vėliau sudaryto sandorio pagrindas ar dalis.

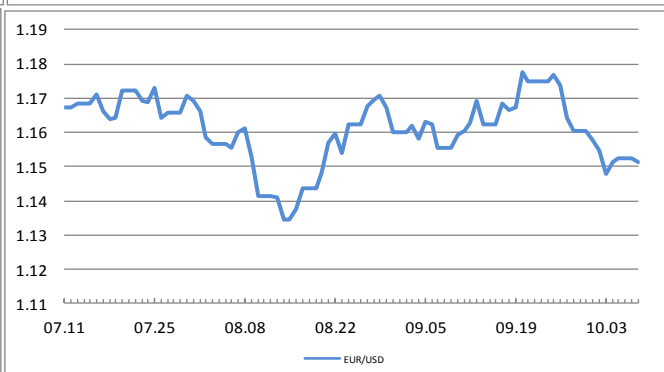
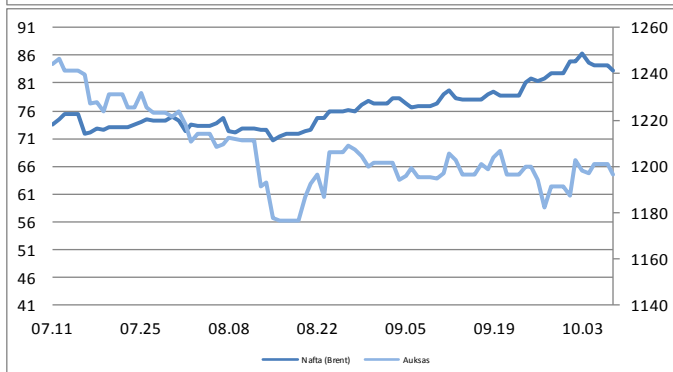
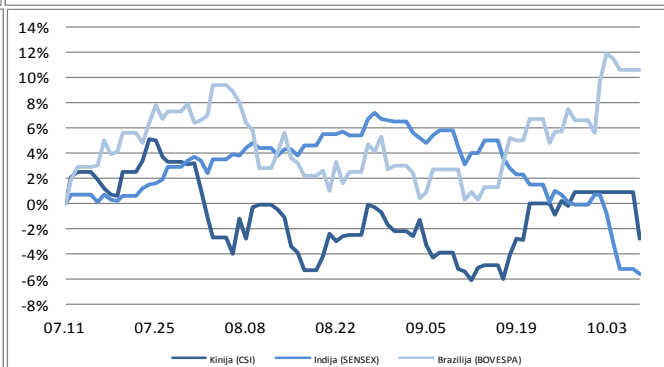
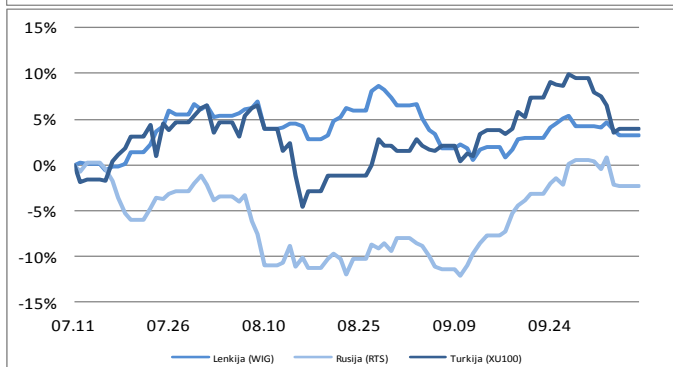
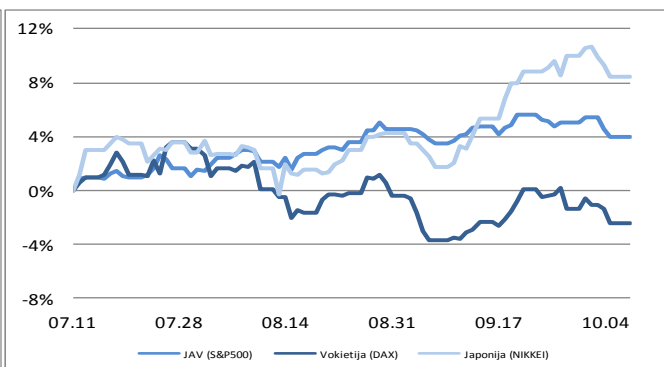
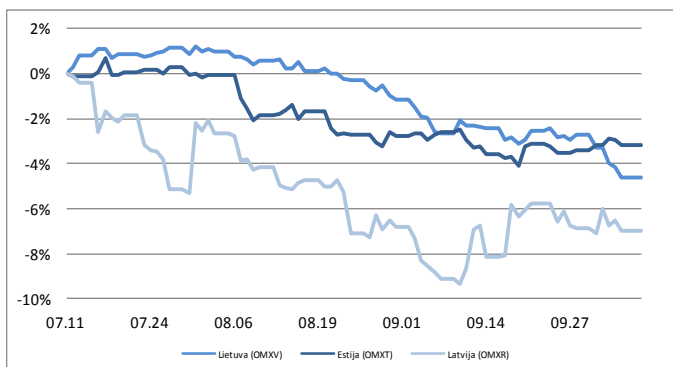
## Finansų rinkų naujienos (2018-10-08, pirmadienis)

### Valiutos (2018-10-05)

EUR / USD	1.1524	0.09%	-4.01%
USD / JPY	113.72	-0.17%	0.91%
GBP / USD	1.312	0.76%	-2.91%
USD/ RUB	66.6043	-0.46%	15.45%

### Palūkanų normos (2018-10-05)

LIBOR 6 mėn. (USD)	2.62288	-0.0006	0.7858
EURIBOR 6 mėn.	-0.26700	0.0010	0.0040
10 metų JAV VVP	3.23280	0.0458	0.8274
10 metų Vokietijos VVP	0.57300	0.0420	0.1460



Parengė Šiaulių banko Rinkų ir išdo departamento Finansų rinkų skyrius.

Informacijos šaltiniai: *Bloomberg, CNN Money, Reuters, MarketWatch, CNBC, Wall Street Journal.*

Ši informacija negali būti laikoma investavimo rekomendacija, ir nėra siūlymas pirkti ar parduoti vertybinius popierius arba kitas finansines priemones, taip pat negali būti jokio vėliau sudaryto sandorio pagrindas ar dalis.