

Dienos frazė

Give light and people will find the way.

Rinkos pulsas

- Vakar pasaulio akcijų rinkose, įsivyravus rizikos vengimo nuotaikoms, fiksuotas stiprus nuosmukis, o indeksų praradimai buvo ryškūs. JAV S&P 500 indeksas nukrito į 3 mėn. žemumas (-0,8%), o Nasdaq indeksas prarado net 1,8 proc. JAV 10 metų išdo obligacijų pelningumas ir toliau fiksuoja istorines aukštumas (+3,23%). [Plačiau](#) Naftos kaina po pasiekę 4 metų aukštumų ketvirtadienį pasikoregavo 2,7 proc. Didžiausia naftos eksportuotoja Saudo Arabija lapkričio mėn. žada padidinti naftos gavybą, siekiant kompensuoti Irano naftos praradimus. [Plačiau](#) D. Britanijos svaras pakilo beveik 0,6 proc., lyginant su USD, pranešus, jog šalis galėtų prisijungti prie ES muitų sąjungos. Danske Bank akcijos nukrito 4,6 proc. po naujienų, kad JAV teisingumo departamentas tirs banką dėl pinigų plovimo skandalo. [Plačiau](#) Italijos vyriausybė paskelbė optimistinį biudžeto deficito mažinimo planą ir BVP augimo prognozę ateinantiems 3 metams. 2019 m. augimas turėtų siekti 1,5 proc., 2020 m. - 1,6 proc., 2021 m. - 1,4 proc. Tiesa, analitikai prognozuoja gerokai mažesnę Italijos ūkio augimą. Planuojama, kad šiuo laikotarpiu skola sumažės nuo 130,9 proc. iki 126,7 proc. [Plačiau](#)
- Baltijos akcijų rinkoje prekyba nebuvo aktyvi, bet praradimai nebuvo reikšmingi, OMXBBGI indeksas smuko 0,2 proc. Apyvarta siekė 654 tūkst. eurų, sudaryti 372 sandoriai. Aktyviausiai vėl prekiauta Šiaulių banko akcijomis (-1,43%, 0,481 EUR), sudaryti 93 sandoriai. Tallinna Sadam (-0,23%, 2,17 EUR) akcijų apyvarta atsirikė 1/3 visos rinkos apyvartos. Merko Ehitus pranešė apie gautą 4,3 mln. EUR vertės užsakymą studentų namų statybai Estijoje. [Plačiau](#)

Pasaulio akcijų indeksai

	Reikšmė	Pokytis per dieną	Pokytis nuo metų pr.
Azija (2018-10-05 duomenys 07.42 val. Lietuvos laiku)			
CSI 300 Index (Kinija)	3438.86	0.00%	-14.69%
NIKKEI 225 Index (Japonija)	23866.17	-0.46%	4.84%
KOSPI 200 Index (P. Korėja)	291.19	-0.20%	-10.33%
BSE Sensex Index (Indija)	35005.11	-0.47%	2.78%
JAV (2018-10-04)			
DJIA Index	26627.48	-0.75%	7.72%
S&P 500 Index	2901.61	-0.82%	8.53%
NASDAQ Index	7879.51	-1.81%	14.14%
Lotynų Amerika (2018-10-04)			
BOVESPA Index (Brazilija)	82952.81	-0.38%	8.57%
MEXBOL Index (Meksika)	48683.26	-0.66%	-1.36%
MERVAL Index (Argentina)	30928.83	-3.95%	2.87%

Vakarų Europa (2018-10-04)

DAX Index (Vokietija)	12244.14	-0.35%	-5.21%
FTSE 100 Index (JK)	7418.34	-1.22%	-3.50%
CAC 40 Index (Prancūzija)	5410.85	-1.47%	1.85%

Baltijos šalys (2018-10-04)

OMXV Index (Lietuva)	678.986	-0.23%	3.93%
OMXR Index (Latvija)	981.567	0.26%	-1.46%
OMXT Index (Estija)	1222.05	-0.01%	-1.62%

Vidurio ir Rytų Europa (2018-10-04)

RTS Index (Rusija)	1160.76	-2.95%	0.55%
WIG Index (Lenkija)	58736.08	-0.77%	-7.86%
PX Index (Čekija)	1110.47	0.29%	3.00%
BUX Index (Vengrija)	37146.73	-0.18%	-5.66%
XU100 Index (Turkija)	94496.8	-2.77%	-18.07%

	Matavimo vnt.	Reikšmė	Pokytis per dieną	Pokytis nuo metų pr.
Žaliavos (2018-10-04)				
Nafta (Brent)	USD/bar.	84.5822	-1.98%	26.96%
Auksas	USD/OZ	1197.20	-0.09%	-8.56%
Varis	USD/MT	6123.34	-1.99%	-15.91%
Platina	USD/OZ	824.50	-1.34%	-11.89%
Kviečiai	USD/bu.	518.00	0.53%	22.01%

Parengė Šiaulių banko Rinkų ir išdo departamento Finansų rinkų skyrius.

Informacijos šaltiniai: Bloomberg, CNN Money, Reuters, MarketWatch, CNBC, Wall Street Journal.

Ši informacija negali būti laikoma investavimo rekomendacija, ir nėra siūlymas pirkti ar parduoti vertybinius popierius arba kitas finansines priemones, taip pat negali būti jokio vėliau sudaryto sandorio pagrindas ar dalis.

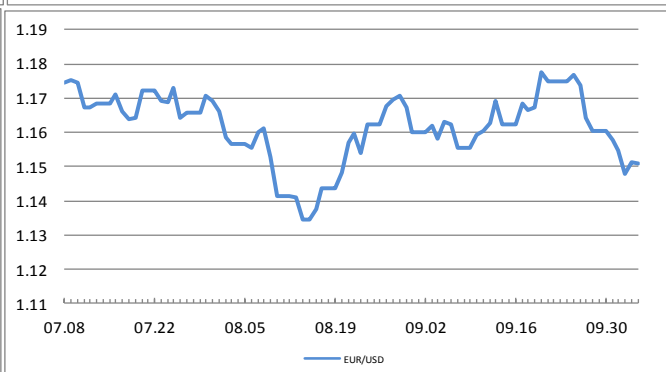
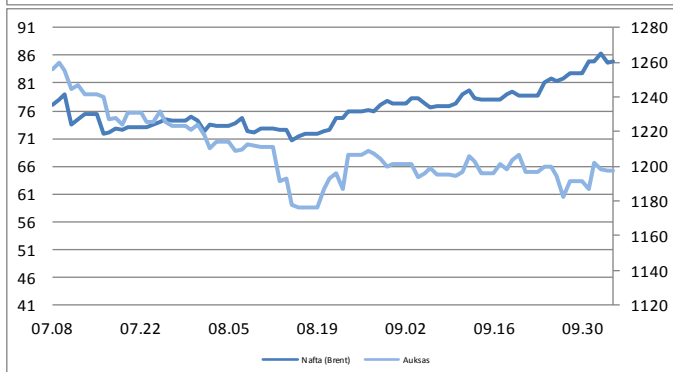
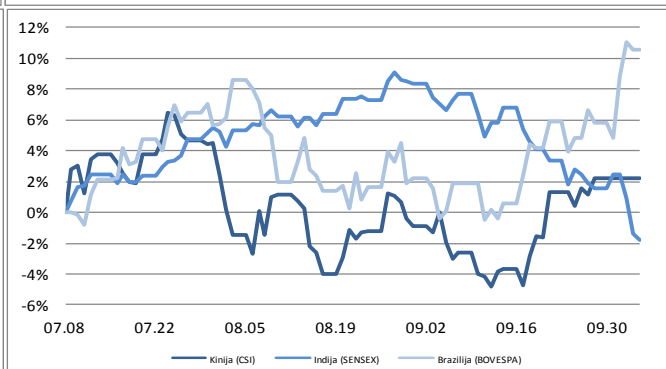
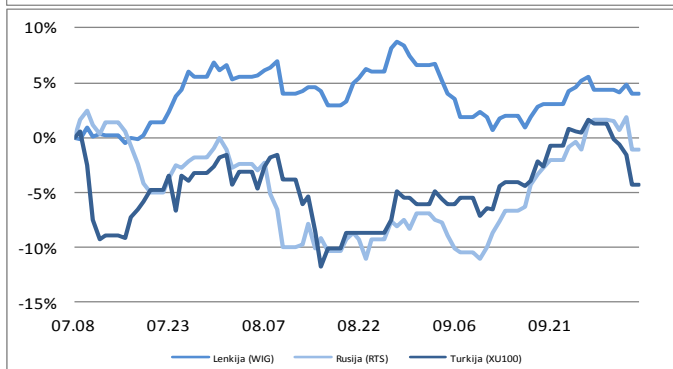
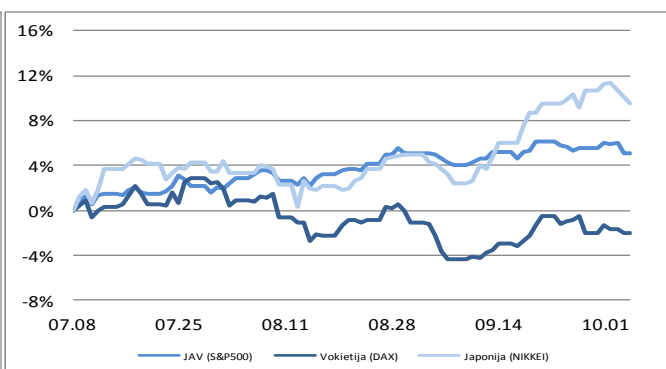
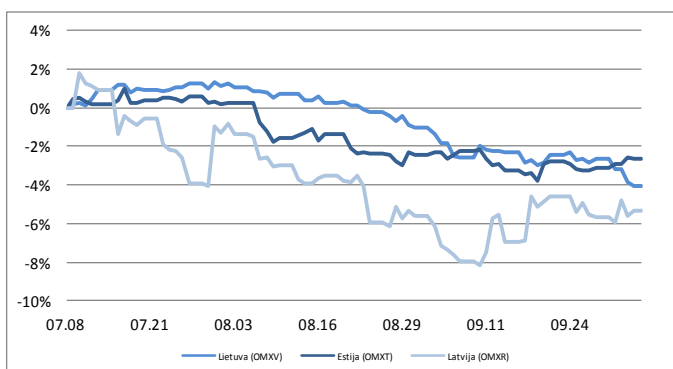
Finansų rinkų naujienos (2018-10-05, penktadienis)

Valiutos (2018-10-04)

EUR / USD	1.1514	0.31%	-4.13%
USD / JPY	113.91	-0.54%	1.08%
GBP / USD	1.3021	0.63%	-3.73%
USD / RUB	66.912	1.56%	16.02%

Palūkanų normos (2018-10-04)

LIBOR 6 mėn. (USD)	2.60888	0.0000	0.7718
EURIBOR 6 mėn.	-0.26700	0.0000	0.0040
10 metų JAV VVP	3.18700	0.0057	0.7873
10 metų Vokietijos VVP	0.53100	0.0560	0.1040



Parengė Šiaulių banko Rinkų ir išdo departamento Finansų rinkų skyrius.

Informacijos šaltiniai: *Bloomberg, CNN Money, Reuters, MarketWatch, CNBC, Wall Street Journal.*

Ši informacija negali būti laikoma investavimo rekomendacija, ir nėra siūlymas pirkti ar parduoti vertybinius popierius arba kitas finansines priemones, taip pat negali būti jokio vėliau sudaryto sandorio pagrindas ar dalis.