

## Dienos frazė

Charity begins at home, but should not end there.

## Rinkos pulsas

- JAV ekonomikai demonstruojant stipraus augimo tempus, šalies ilgalaikių išdo obligacijų pajamingumai vakar šoktelėjo į naujas aukštumas: 10 metų išdo obligacijų pelningumas pasiekė 3,20 proc. ir išaugo iki aukščiausio lygio nuo 2011 m., o 30 m. pasiekė ketverių metų aukštumas (3,34%) [Plačiau](#) JAV doleris, savo ruožtu, pakilo į 11 mėn. aukštumas. FED Čikagos padalinio prezidentas *C.Evans* pareiškė esąs patenkintas monetarinės politikos griežtinimo tempu, įvertinus pagerėjusius infliacijos lūkesčius, ir patvirtino, kad centrinis bankas gruodžio mėn. vėl turėtų padidinti bazinę palūkanų normą. [Plačiau](#) JAV obligacijų pajamingumo augimas neigiamai paveikė besivystančio pasaulio akcijas, kurios patyrė nuosmukį. Europos akcijų rinkos atšoko, pasirodžius pranešimams, jog Italija planuoja iki 2021 m. palaipsniui mažinti biudžeto deficitą iki 1,8 proc. [Plačiau](#) *General Motors* akcijos pabrango 2,1 proc. po to, kai bendrovė pranešė, kad *Honda* investuoja į *GM Cruise Holdings* dukterinę įmonę. [Plačiau](#)
- Baltijos rinkoje vakar prekiauta santūriai teigiamai, OMXBBGI indekso reikšmės pokytis siekė +0.05 proc. Aktyvumo viršūnėje dominavo *Šiaulių bankas* (-0,41%, 0,488 EUR), kurio akcijų apyvarta buvo 245 tūkst. eurų. Bendras aktyvumas rinkoje buvo aukštas – sudaryti 607 sandoriai, apyvarta siekė 845 tūkst. EUR. [Plačiau](#) *AS Tallink Grupp* (+1,23%, 0,984 EUR) paskelbė rugsėjo mėn. veiklos rezultatus: krovininių pervežimai augo 2,3 proc., keleivių - 0,9 proc., o transporto priemonių sumažėjo 2,2 proc., lyginant su pernai tuo pačiu laikotarpiu. [Plačiau](#) VKEKK patvirtino 6,3 proc. didesnę elektros energijos perdavimo aukštos įtampos tinklais paslaugos kainos viršutinę ribą, kuri įsigalios nuo 2019 m. pradžios [Plačiau](#)

## Pasaulio akcijų indeksai

	Reikšmė	Pokytis per dieną	Pokytis nuo metų pr.
<b>Azija</b> (2018-10-04 duomenys 07.33 val. Lietuvos laiku)			
<i>CSI 300 Index</i> (Kinija)	3438.86	0.00%	-14.69%
<i>NIKKEI 225 Index</i> (Japonija)	23987.34	-0.51%	5.37%
<i>KOSPI 200 Index</i> (P. Korėja)	292.44	-1.38%	-9.95%
<i>BSE Sensex Index</i> (Indija)	35455.55	-1.45%	4.11%
<b>JAV</b> (2018-10-03)			
<i>DJIA Index</i>	26828.39	0.20%	8.53%
<i>S&amp;P 500 Index</i>	2925.51	0.07%	9.42%
<i>NASDAQ Index</i>	8025.09	0.32%	16.25%
<b>Lotynų Amerika</b> (2018-10-03)			
<i>BOVESPA Index</i> (Brazilija)	83273.40	2.04%	8.99%
<i>MEXBOL Index</i> (Meksika)	49005.35	-0.75%	-0.71%
<i>MERVAL Index</i> (Argentina)	32201.47	-1.62%	7.10%

### Vakarų Europa (2018-10-03)

<i>DAX Index</i> (Vokietija)	12287.58	0.00%	-4.88%
<i>FTSE 100 Index</i> (JK)	7510.28	0.48%	-2.31%
<i>CAC 40 Index</i> (Prancūzija)	5491.40	0.43%	3.37%

### Baltijos šalys (2018-10-03)

<i>OMXV Index</i> (Lietuva)	680.523	-0.68%	4.17%
<i>OMXR Index</i> (Latvija)	979.043	-0.79%	-1.72%
<i>OMXT Index</i> (Estija)	1222.15	0.30%	-1.61%

### Vidurio ir Rytų Europa (2018-10-03)

<i>RTS Index</i> (Rusija)	1196.03	1.22%	3.60%
<i>WIG Index</i> (Lenkija)	59192.45	0.63%	-7.14%
<i>PX Index</i> (Čekija)	1107.28	0.74%	2.70%
<i>BUX Index</i> (Vengrija)	37212.94	0.91%	-5.50%
<i>XU100 Index</i> (Turkija)	97187.87	-0.99%	-15.73%

	Matavimo vnt.	Reikšmė	Pokytis per dieną	Pokytis nuo metų pr.
<b>Žaliavos</b> (2018-10-03)				
Nafta (Brent)	USD/bar.	86.2922	1.76%	28.85%
Auksas	USD/OZ	1198.30	-0.34%	-8.48%
Varis	USD/MT	6247.90	0.98%	-14.21%
Platina	USD/OZ	835.70	0.26%	-12.10%
Kviečiai	USD/bu.	515.25	-0.77%	21.14%

Parengė Šiaulių banko Rinkų ir išdo departamento Finansų rinkų skyrius.

Informacijos šaltiniai: *Bloomberg, CNN Money, Reuters, MarketWatch, CNBC, Wall Street Journal.*

Ši informacija negali būti laikoma investavimo rekomendacija, ir nėra siūlymas pirkti ar parduoti vertybinius popierius arba kitas finansines priemones, taip pat negali būti jokio vėliau sudaryto sandorio pagrindas ar dalis.

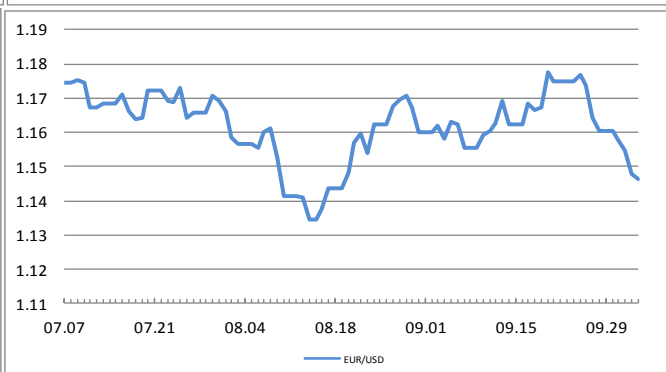
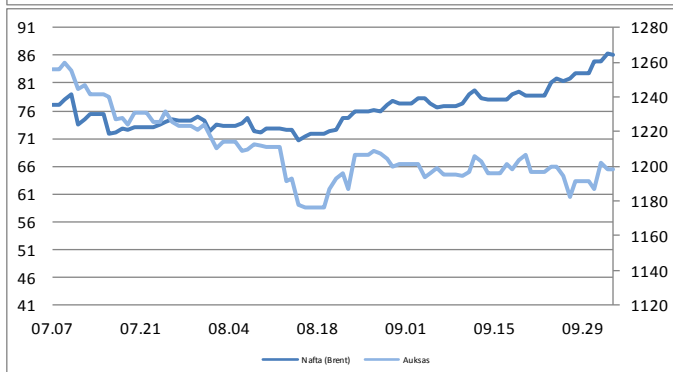
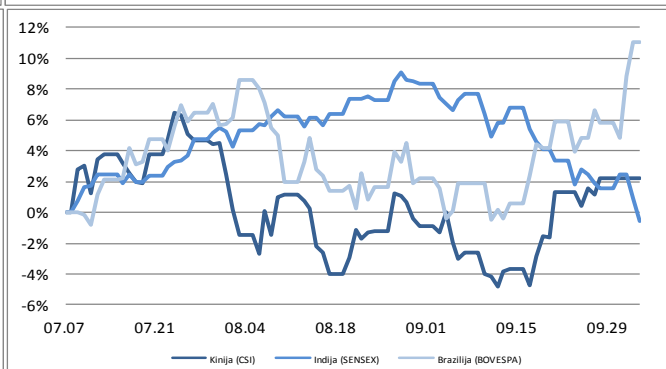
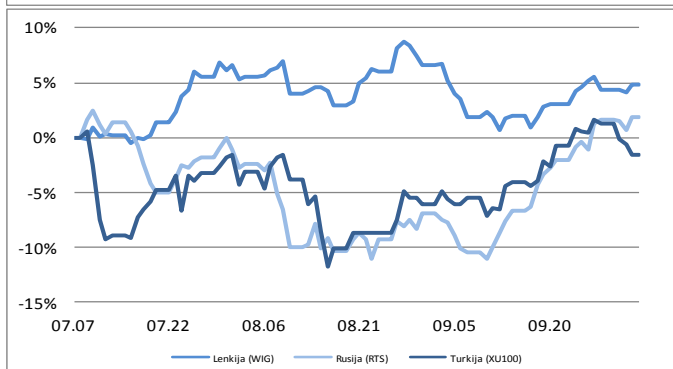
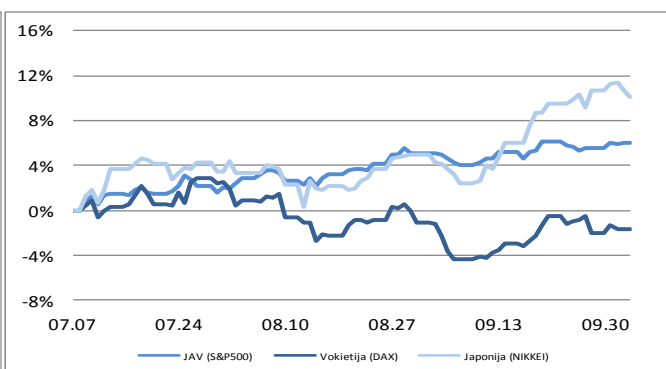
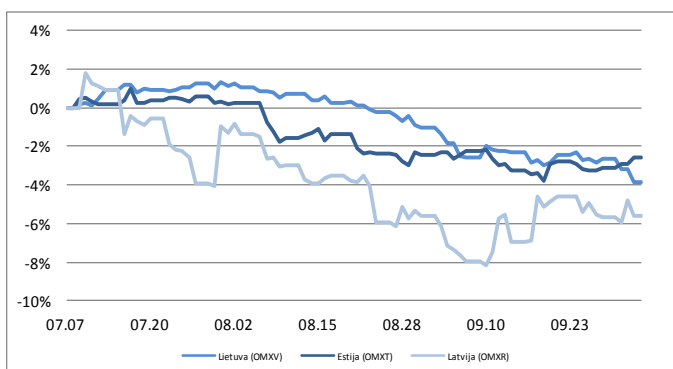
## Finansų rinkų naujienos (2018-10-04, ketvirtadienis)

### Valiutos (2018-10-03)

EUR / USD	1.1478	-0.61%	-4.51%
USD / JPY	114.53	0.77%	1.48%
GBP / USD	1.294	-0.30%	-4.31%
USD/ RUB	65.8867	0.57%	14.26%

### Palūkanų normos (2018-10-03)

LIBOR 6 mėn. (USD)	2.60700	0.0000	0.7699
EURIBOR 6 mėn.	-0.26800	0.0000	0.0030
10 metų JAV VVP	3.18130	0.1182	0.8061
10 metų Vokietijos VVP	0.47500	0.0530	0.0480



Parengė Šiaulių banko Rinkų ir išdo departamento Finansų rinkų skyrius.

Informacijos šaltiniai: *Bloomberg, CNN Money, Reuters, MarketWatch, CNBC, Wall Street Journal.*

Ši informacija negali būti laikoma investavimo rekomendacija, ir nėra siūlymas pirkti ar parduoti vertybinius popierius arba kitas finansines priemones, taip pat negali būti jokio vėliau sudaryto sandorio pagrindas ar dalis.