

Dienos frazė

Life is a succession of moments, to live each one is to succeed.

Rinkos pulsas

- Europos akcijų rinkos antradienio sesiją baigė neigiamai. Pesimizmą pakurstė politinis neapibrėžtumas Italijoje, kurį dar labiau sudrebino šalies parlamento žemųjų rūmų biudžeto komiteto pirmininko C. Borghi pasisakymai, kad Italijai geriau sektųsi, jei ši nebūtų eurozonos nare. Šalies 10 metų trukmės obligacijų pajamingumas vienu metu buvo viršijęs 3,4 proc. - aukščiausią lygį nuo 2014 metų. [Plačiau](#) JAV akcijų indeksas *DJIA* pasiekė rekordinį lygį, prie kurio pasiekimo reikšmingai prisidėjo *Intel* akcijų brangimas 3,5 proc. [Plačiau](#) Viena didžiausių JAV gėrimų ir užkandžių gamintoja *PepsiCo* paskelbė per ketvirtį uždirbusi 2,5 mlrd. USD – 16 proc. daugiau nei pernai tuo pačiu metu. [Plačiau](#)
- Baltijos rinkoje vakar stipresni buvo pardavėjai, indekso OMXBBGI reikšmė sumažėjo 0,1 proc. Investuotojų aktyvumas reikšmingai augo - sudaryti 571 sandoriai, bendra akcijų apyvarta siekė 1 mln. eurų. Akivaizdus prekybos lyderis buvo *Šiaulių bankas* (-1,21%, 0,49 EUR), kurio akcijomis sudarytas 151 sandoris. [Plačiau](#) *ERPB*, „Invalda INVL“ ir „Horizon Capital“ konsorciumas *HEIM Partners* laimėjo didžiausio Moldovos komercinio banko „Moldova-Agroindbank“ 41,09 proc. akcijų pardavimo aukcioną, pasiūlė 23,031 mln. eurų. [Plačiau](#) *AB „Snaigė“* pranešė, kad bendrovės nuosavo kapitalo lygis neatitinka įstatymų reikalavimų, nes yra mažesnis nei 1/2 įstatinio kapitalo, todėl nuspręsta šį mažinti. [Plačiau](#)

Pasaulio akcijų indeksai

	Reikšmė	Pokytis per dieną	Pokytis nuo metų pr.
Azija (2018-10-03 duomenys 07.37 val. Lietuvos laiku)			
<i>CSI 300 Index</i> (Kinija)	3438.86	0.00%	-14.69%
<i>NIKKEI 225 Index</i> (Japonija)	24072.91	-0.81%	5.75%
<i>KOSPI 200 Index</i> (P. Korėja)	296.53	0.00%	-8.69%
<i>BSE Sensex Index</i> (Indija)	36312.66	-0.58%	6.62%
JAV (2018-10-02)			
<i>DJIA Index</i>	26773.94	0.46%	8.31%
<i>S&P 500 Index</i>	2923.43	-0.04%	9.34%
<i>NASDAQ Index</i>	7999.55	-0.47%	15.88%
Lotynų Amerika (2018-10-02)			
<i>BOVESPA Index</i> (Brazilija)	81612.28	3.80%	6.82%
<i>MEXBOL Index</i> (Meksika)	49376.50	-0.93%	0.04%
<i>MERVAL Index</i> (Argentina)	32730.38	0.45%	8.86%

Vakarų Europa (2018-10-02)			
<i>DAX Index</i> (Vokietija)	12287.58	-0.42%	-4.88%
<i>FTSE 100 Index</i> (JK)	7474.55	-0.28%	-2.77%
<i>CAC 40 Index</i> (Prancūzija)	5467.89	-0.71%	2.92%

Baltijos šalys (2018-10-02)			
<i>OMXV Index</i> (Lietuva)	685.179	-0.01%	4.88%
<i>OMXR Index</i> (Latvija)	986.885	1.15%	-0.93%
<i>OMXT Index</i> (Estija)	1218.54	0.00%	-1.90%

Vidurio ir Rytų Europa (2018-10-02)			
<i>RTS Index</i> (Rusija)	1181.61	-0.81%	2.35%
<i>WIG Index</i> (Lenkija)	58824.14	-0.23%	-7.72%
<i>PX Index</i> (Čekija)	1099.12	0.08%	1.94%
<i>BUX Index</i> (Vengrija)	36876.75	-0.02%	-6.35%
<i>XU100 Index</i> (Turkija)	98160.73	-0.38%	-14.89%

	Matavimo vnt.	Reikšmė	Pokytis per dieną	Pokytis nuo metų pr.
Žaliavos (2018-10-02)				
Nafta (Brent)	USD/bar.	84.8022	-0.21%	26.84%
Auksas	USD/OZ	1202.40	1.29%	-8.16%
Varis	USD/MT	6187.27	0.68%	-14.76%
Platina	USD/OZ	833.50	0.68%	-11.02%
Kviečiai	USD/bu.	519.25	1.91%	22.37%

Valiutos (2018-10-02)				
EUR / USD		1.1548	-0.26%	-3.56%
USD / JPY		113.65	-0.25%	0.85%
GBP / USD		1.2979	-0.48%	-3.85%
USD / RUB		65.5142	0.81%	13.55%

Parengė Šiaulių banko Rinkų ir išdo departamento Finansų rinkų skyrius.

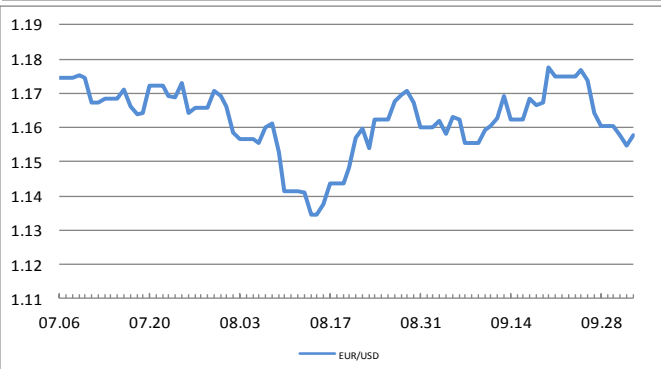
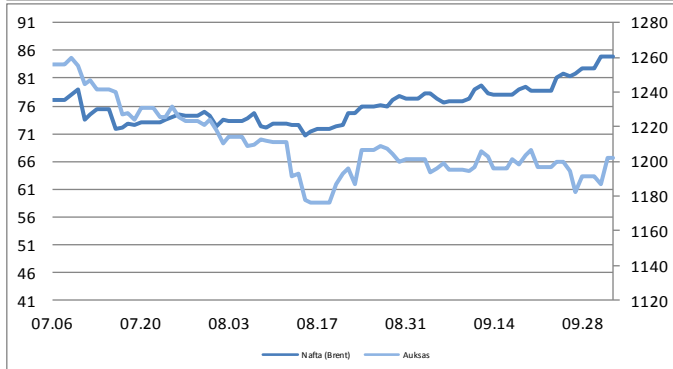
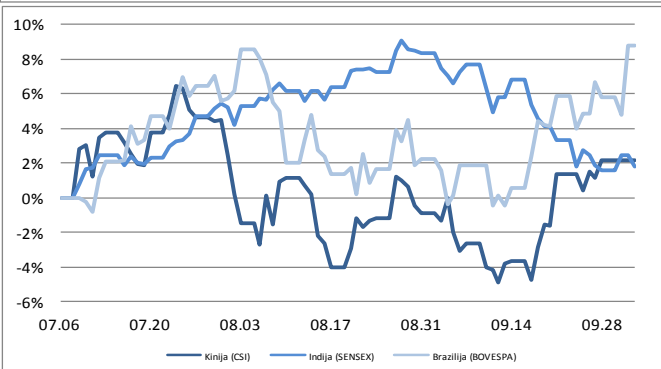
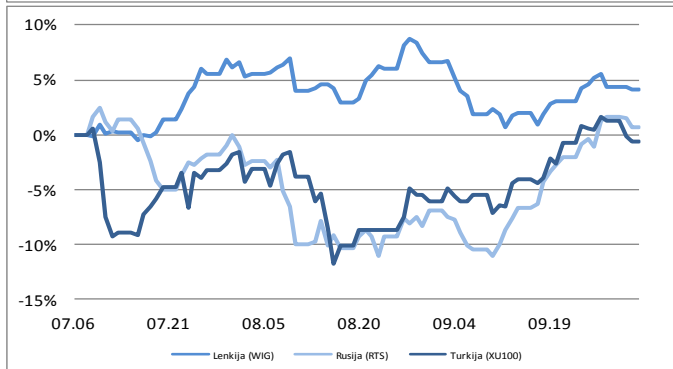
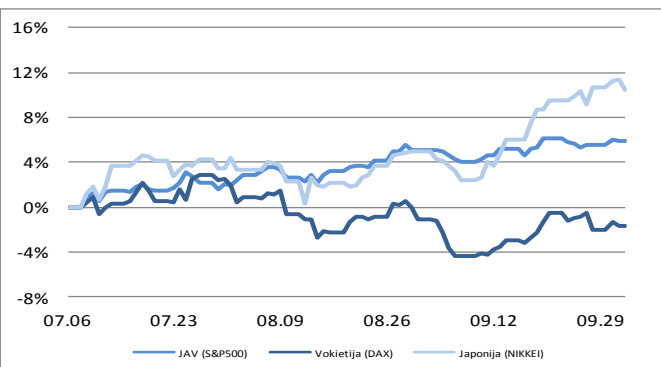
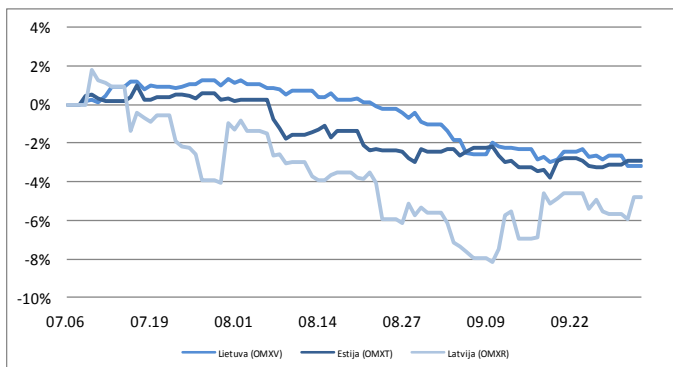
Informacijos šaltiniai: *Bloomberg, CNN Money, Reuters, MarketWatch, CNBC, Wall Street Journal.*

Ši informacija negali būti laikoma investavimo rekomendacija, ir nėra siūlymas pirkti ar parduoti vertybinius popierius arba kitas finansines priemones, taip pat negali būti jokio vėliau sudaryto sandorio pagrindas ar dalis.

Finansų rinkų naujienos (2018-10-03, trečiadienis)

Palūkanų normos (2018-10-02)

LIBOR 6 mėn. (USD)	2.60625	0.0000	0.7692
EURIBOR 6 mėn.	-0.26800	0.0000	0.0030
10 metų JAV VVP	3.06310	-0.0205	0.6577
10 metų Vokietijos VVP	0.42200	-0.0490	-0.0050



Parengė Šiaulių banko Rinkų ir išdo departamento Finansų rinkų skyrius.

Informacijos šaltiniai: *Bloomberg, CNN Money, Reuters, MarketWatch, CNBC, Wall Street Journal.*

Ši informacija negali būti laikoma investavimo rekomendacija, ir nėra siūlymas pirkti ar parduoti vertybinius popierius arba kitas finansines priemones, taip pat negali būti jokio vėliau sudaryto sandorio pagrindas ar dalis.