

### Dienos frazė

*I think; therefore I am.*

### Rinkos pulsas

- Brent rūšies naftos kaina ir toliau nesulaukia pasipriešinimo – dėl sankcijų Iranui pasiektos 4 metų aukštumos. Rinkoje prognozuojama, kad naftos kaina gali viršyti 100 JAV dolerių už barelį. Susitarimas su Kanada dėl šios įtraukimo į JAV ir Meksikos prekybos sutartį suteikė rinkoms teigiamą impulsą. Naujasis susitarimas suteiks JAV didesnę prieigą prie Kanados pieno produktų rinkos, taip pat apsaugos Meksiką ir Kanadą nuo šių šalių automobilių importo į JAV apmokestinimo. [Plačiau](#) Tesla akcijos pabrango daugiau nei 17 proc. po to, kai bendrovės vadovas E. Musk susitarė su reguliatoriumi dėl baudos dydžio už savo apgaulingus veiksmus, kuriais neva buvo siekiama bendrovės delistingavimo. Tiek bendrovė, tiek pats vadovas paplonins pinigines po 20 mln. USD. [Plačiau](#)
- Baltijos rinkoje aktyvesni buvo pardavėjai, OMXBBGI indekso reikšmė sumažėjo 0,1 proc. Investuotojų aktyvumas augo, sudaryti 425 sandoriai. Bendra akcijų apyvarta siekė 1,3 mln. eurų. Akivaizdūs prekybos lyderiai buvo Tallinna Sadam (+0,53%, 2,1385 EUR) ir Tallink Grupp (0,0%, 0,974 EUR), kurių akcijų perleista atitinkamai už 485 ir 355 tūkst. eurų. [Plačiau](#) APB „Apranga“ (-0,93%, 2,15 EUR) paskelbė rugsėjo mėn. pasiekusi 20,3 mln. eurų apyvartą - 0,5 proc. daugiau nei pernai tuo pačiu metu. [Plačiau](#) OlainFarm stovykloje išlieka įtampa - lapkričio 22 d. bendrovės akcininkai rinksis į neeilinį VAS, kurio metu bus siekiama išrinkti naują bendrovės tarybą ir audito komitetą. [Plačiau](#) Akcijos vakar prarado 1,5 proc., o nuo metų pradžios jau nuvertėjo 17 proc.

### Pasaulio akcijų indeksai

	Reikšmė	Pokytis per dieną	Pokytis nuo metų pr.
<b>Azija</b> (2018-10-02 duomenys 07.39 val. Lietuvos laiku)			
CSI 300 Index (Kinija)	3438.86	0.00%	-14.69%
NIKKEI 225 Index (Japonija)	24344.62	0.41%	6.94%
KOSPI 200 Index (P. Korėja)	298.27	-0.63%	-8.15%
BSE Sensex Index (Indija)	36526.14	0.00%	7.25%
<b>JAV</b> (2018-10-01)			
DJIA Index	26651.21	0.73%	7.82%
S&P 500 Index	2924.59	0.36%	9.39%
NASDAQ Index	8037.30	-0.11%	16.43%
<b>Lotynų Amerika</b> (2018-10-01)			
BOVESPA Index (Brazilija)	78623.66	-0.91%	2.91%
MEXBOL Index (Meksika)	49841.47	0.68%	0.99%
MERVAL Index (Argentina)	32584.94	-2.62%	8.38%

<b>Vakarų Europa</b> (2018-10-01)			
DAX Index (Vokietija)	12339.03	0.75%	-4.48%
FTSE 100 Index (JK)	7495.67	-0.19%	-2.50%
CAC 40 Index (Prancūzija)	5506.82	0.24%	3.66%

<b>Baltijos šalys</b> (2018-10-01)			
OMXV Index (Lietuva)	685.257	-0.58%	4.89%
OMXR Index (Latvija)	975.69	-0.23%	-2.05%
OMXT Index (Estija)	1218.55	0.22%	-1.90%

<b>Vidurio ir Rytų Europa</b> (2018-10-01)			
RTS Index (Rusija)	1191.28	-0.06%	3.19%
WIG Index (Lenkija)	58957.02	-0.03%	-7.51%
PX Index (Čekija)	1098.21	-0.34%	1.86%
BUX Index (Vengrija)	36883.49	-0.77%	-6.33%
XU100 Index (Turkija)	98537.15	-1.42%	-14.56%

	Matavimo vnt.	Reikšmė	Pokytis per dieną	Pokytis nuo metų pr.
<b>Žaliavos</b> (2018-10-01)				
Nafta (Brent)	USD/bar.	84.9822	2.73%	27.17%
Auksas	USD/OZ	1187.10	-0.37%	-9.33%
Varis	USD/MT	6145.39	-0.62%	-15.86%
Platina	USD/OZ	827.90	0.67%	-11.70%
Kviečiai	USD/bu.	509.50	0.10%	19.85%

Parengė Šiaulių banko Rinkų ir išdo departamento Finansų rinkų skyrius.

Informacijos šaltiniai: Bloomberg, CNN Money, Reuters, MarketWatch, CNBC, Wall Street Journal.

Ši informacija negali būti laikoma investavimo rekomendacija, ir nėra siūlymas pirkti ar parduoti vertybinius popierius arba kitas finansines priemones, taip pat negali būti jokio vėliau sudaryto sandorio pagrindas ar dalis.

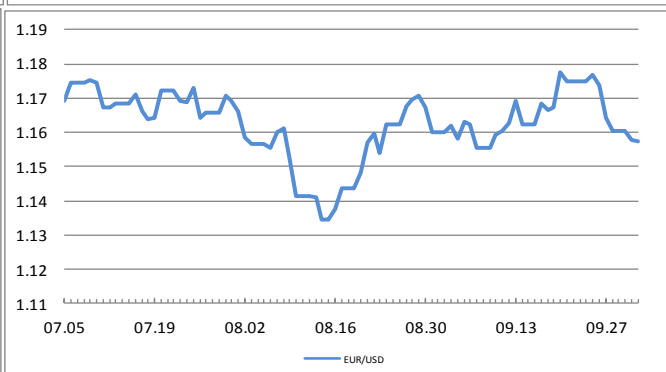
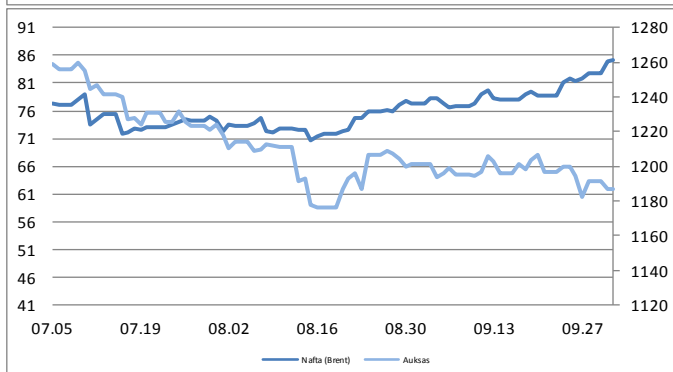
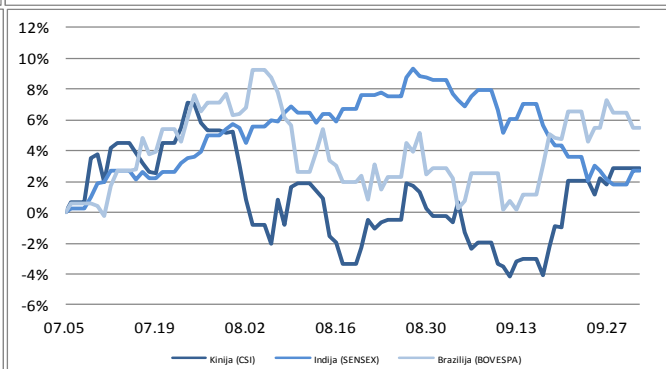
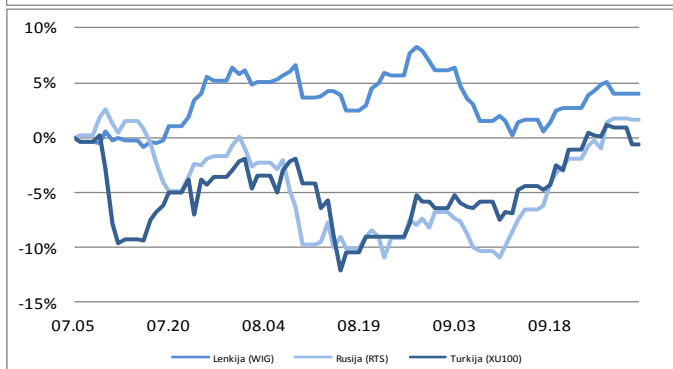
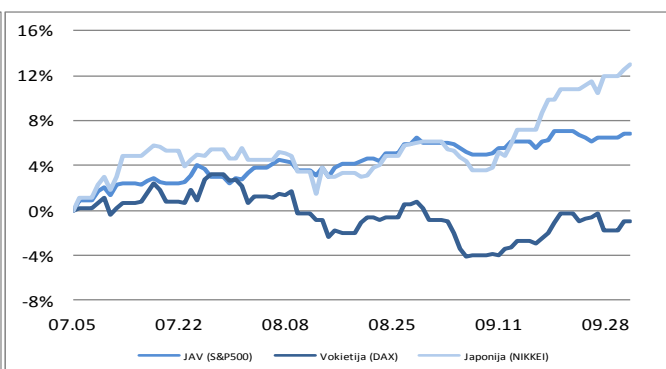
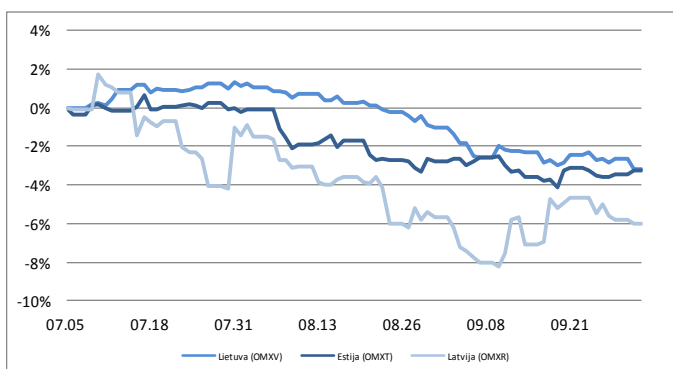
## Finansų rinkų naujienos (2018-10-02, antradienis)

### Valiutos (2018-10-01)

EUR / USD	1.1578	-0.22%	-3.59%
USD / JPY	113.93	0.20%	1.12%
GBP / USD	1.3042	0.08%	-3.52%
USD / RUB	64.9866	-0.87%	12.64%

### Palūkanų normos (2018-10-01)

LIBOR 6 mėn. (USD)	2.60388	0.0000	0.7668
EURIBOR 6 mėn.	-0.26800	0.0000	0.0030
10 metų JAV VVP	3.08360	0.0224	0.6726
10 metų Vokietijos VVP	0.47100	0.0010	0.0440



Parengė Šiaulių banko Rinkų ir išdo departamento Finansų rinkų skyrius.

Informacijos šaltiniai: *Bloomberg, CNN Money, Reuters, MarketWatch, CNBC, Wall Street Journal.*

Ši informacija negali būti laikoma investavimo rekomendacija, ir nėra siūlymas pirkti ar parduoti vertybinius popierius arba kitas finansines priemones, taip pat negali būti jokio vėliau sudaryto sandorio pagrindas ar dalis.