

Dienos frazė

Laughter is an instant vacation.

Rinkos pulsas

- Penktadienį Europos rinkos smarkiai nukentėjo dėl Italijos valdžios sprendimų, nusmukdžiusių šalies akcijų indeksą FTSE MIB 3,7 proc. Tai lėmė stiprų viso regiono akcijų nuosmukį (*STOXX 600* -0,7%). Italijos vyriausybė nustatė tikslinį 2,4 proc. BVP deficito lygį 2019-2021 m. laikotarpiui, siekdami finansuoti brangius rinkiminius pažadus. Italijos skolos dydis jau siekia 132 proc., todėl papildomos skolos priėmimas didina šalies mokumo riziką. Japonijos akcijų indeksas *Nikkei 225* pasiekė 27 metų aukštumas. Indekso ralį lėmė atsigaunanti šalies pramonė bei reikšmingai atpigusi jena. [Plačiau](#) *Brent* rūšies naftos kaina pakilo į 4 metų aukštumas (83 USD už barelį) po to, kai JAV sugriežtino sankcijas Iranui, kurios įsigalios lapkričio 4 d. Tikimasi, kad Saudo Arabija kompensuos Irano pasiūlos praradimus. [Plačiau](#)
- Baltijos rinkos trečiąjį šių metų ketvirtį užbaigė be didesnio kintamumo, OMXBBGI ūgtelėjo 0,2 proc. Bendra akcijų apyvarta siekė 467 tūkst. eurų, sudaryti 350 sandoriai. [Plačiau](#) ESO nusprendė akcininkams skirti 0,014 EUR dividendų vienai akcijai už 6 mėn. laikotarpį. Bendrovė taip pat paskelbė per 8 mėn. pasiekusi 2 proc. didesnes pajams ir 13 proc. didesnę EBITDA. [Plačiau](#) Lietuvos energijos gamybos pajamos per 8 šių metų mėnesius smuktelėjo 3,9 proc., EBITDA sumažėjo 2,9 proc. [Plačiau](#) OlainFarm paskelbė spalio 4 d. mokėsianti akcininkams 0,11 EUR už akciją dividendų. Bendrovės akcijų kaina pakilo 2,3 proc. iki 6,75 EUR, apyvarta siekė 81 tūkst. eurų. *Telia* valdybos pirmininkė *H. Wendt* pranešė apie atsistatydinimą nuo 2018 m. lapkričio 8 d. [Plačiau](#)

Pasaulio akcijų indeksai

	Reikšmė	Pokytis per dieną	Pokytis nuo metų pr.
Azija (2018-10-01 duomenys 07.41 val. Lietuvos laiku)			
<i>CSI 300 Index</i> (Kinija)	3438.86	0.00%	-14.69%
<i>NIKKEI 225 Index</i> (Japonija)	24228.08	0.45%	6.43%
<i>KOSPI 200 Index</i> (P. Korėja)	299.82	-0.23%	-7.67%
<i>BSE Sensex Index</i> (Indija)	36184.28	-0.12%	6.25%
JAV (2018-09-28)			
<i>DJIA Index</i>	26458.31	0.07%	7.04%
<i>S&P 500 Index</i>	2913.98	0.00%	8.99%
<i>NASDAQ Index</i>	8046.35	0.05%	16.56%
Lotynų Amerika (2018-09-28)			
<i>BOVESPA Index</i> (Brazilija)	79342.42	-0.82%	3.85%
<i>MEXBOL Index</i> (Meksika)	49504.16	-0.29%	0.30%
<i>MERVAL Index</i> (Argentina)	33461.77	-0.56%	11.30%

Vakarų Europa (2018-09-28)

<i>DAX Index</i> (Vokietija)	12246.73	-1.52%	-5.19%
<i>FTSE 100 Index</i> (JK)	7510.20	-0.47%	-2.31%
<i>CAC 40 Index</i> (Prancūzija)	5493.49	-0.85%	3.41%

Baltijos šalys (2018-09-28)

<i>OMXV Index</i> (Lietuva)	689.267	0.20%	5.51%
<i>OMXR Index</i> (Latvija)	977.909	-0.16%	-1.83%
<i>OMXT Index</i> (Estija)	1215.84	0.14%	-2.12%

Vidurio ir Rytų Europa (2018-09-28)

<i>RTS Index</i> (Rusija)	1192.04	0.35%	3.26%
<i>WIG Index</i> (Lenkija)	58974.76	-1.08%	-7.49%
<i>PX Index</i> (Čekija)	1101.92	0.00%	2.20%
<i>BUX Index</i> (Vengrija)	37171.41	1.92%	-5.60%
<i>XU100 Index</i> (Turkija)	99956.9	-0.34%	-13.33%

	Matavimo vnt.	Reikšmė	Pokytis per dieną	Pokytis nuo metų pr.
Žaliavos (2018-09-28)				
Nafta (Brent)	USD/bar.	82.7222	1.22%	23.70%
Auksas	USD/OZ	1191.50	0.78%	-9.00%
Varis	USD/MT	6183.97	0.79%	-15.01%
Platina	USD/OZ	822.40	0.95%	-13.06%
Kviečiai	USD/bu.	509.00	-0.78%	19.20%

Parengė Šiaulių banko Rinkų ir išdo departamento Finansų rinkų skyrius.

Informacijos šaltiniai: *Bloomberg, CNN Money, Reuters, MarketWatch, CNBC, Wall Street Journal.*

Ši informacija negali būti laikoma investavimo rekomendacija, ir nėra siūlymas pirkti ar parduoti vertybinius popierius arba kitas finansines priemones, taip pat negali būti jokio vėliau sudaryto sandorio pagrindas ar dalis.

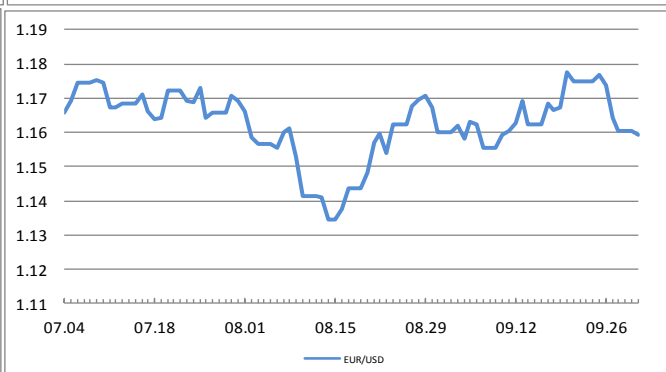
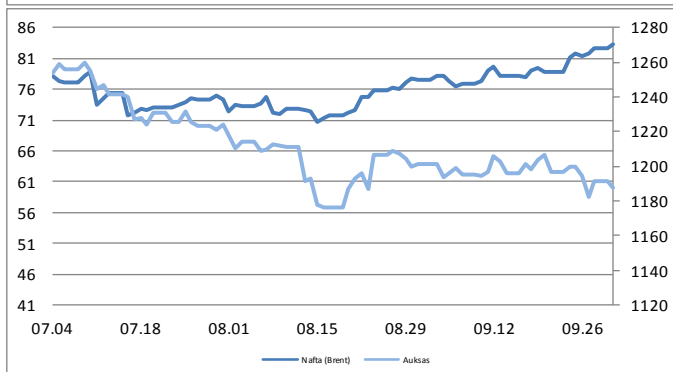
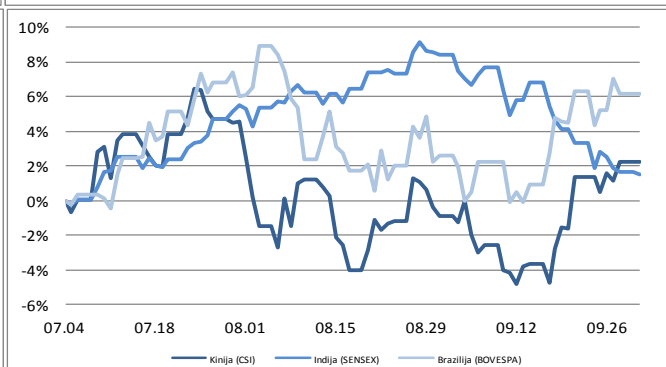
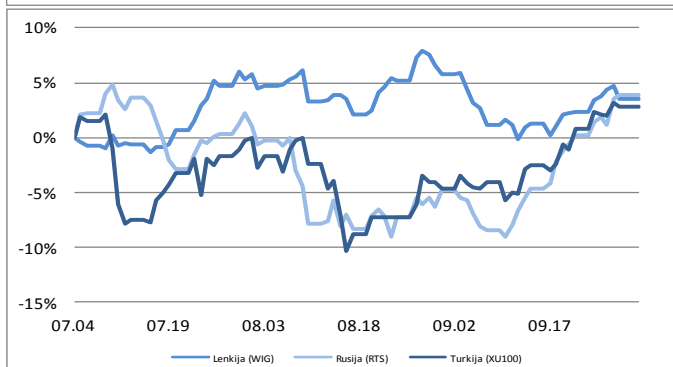
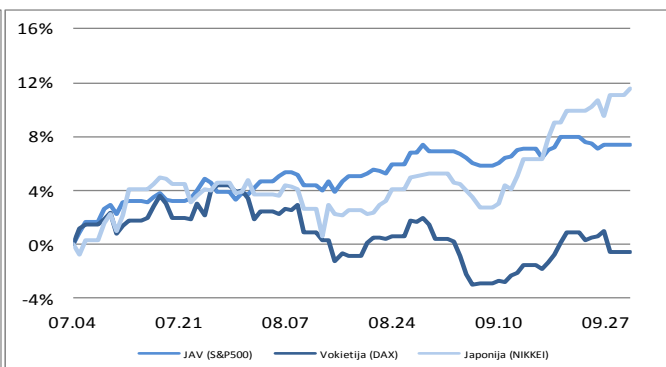
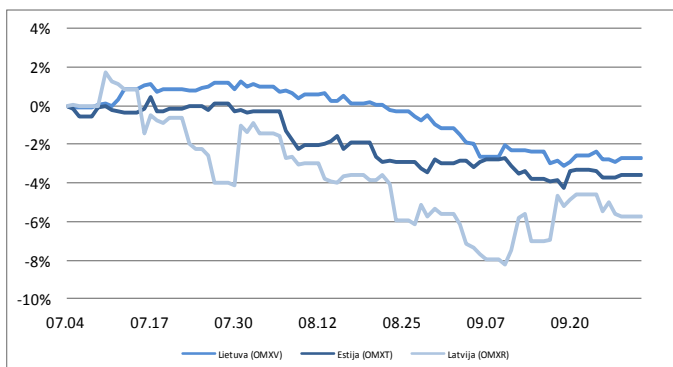
Finansų rinkų naujienos (2018-10-01, pirmadienis)

Valiutos (2018-09-28)

EUR / USD	1.1604	-0.32%	-3.34%
USD / JPY	113.7	0.28%	0.90%
GBP / USD	1.3031	-0.37%	-3.57%
USD/ RUB	65.5552	-0.09%	13.64%

Palūkanų normos (2018-09-28)

LIBOR 6 mėn. (USD)	2.60388	0.0034	0.7668
EURIBOR 6 mėn.	-0.26800	0.0000	0.0030
10 metų JAV VVP	3.06120	0.0094	0.6558
10 metų Vokietijos VVP	0.47000	-0.0590	0.0430



Parengė Šiaulių banko Rinkų ir išdo departamento Finansų rinkų skyrius.

Informacijos šaltiniai: *Bloomberg, CNN Money, Reuters, MarketWatch, CNBC, Wall Street Journal.*

Ši informacija negali būti laikoma investavimo rekomendacija, ir nėra siūlymas pirkti ar parduoti vertybinius popierius arba kitas finansines priemones, taip pat negali būti jokio vėliau sudaryto sandorio pagrindas ar dalis.