

Dienos frazė

Today a reader, tomorrow a leader.

Rinkos pulsas

- Primadienį dėl M. Luther King šventinės dienos JAV akcijų birža nedirbo. JAV komercijos departamentas paskelbė, jog naujų namų statyba šiais metais siekė 1,608 mln. - 16,9 proc. daugiau nei pernai. [Plačiau](#)
Bendrovė „Uber“ pardavė maisto išvežiojimo verslą Indijoje konkurentui „Zomato“. Už sandorį abi šalys atsiskaitė nuosavybės vertybiniais popieriais. [Plačiau](#)
- Europos indeksai judėjo įvairiomis kryptimis (DAX +0,17%, CAC 40 -0,36%, FTSE -0,30%). Netrukus vyksiančiame pasaulio ekonomikos forume Šveicarijoje bus aptarti keli esminiai klausimai: tarptautinė prekyba, klimato kaita bei geopolitinis nestabilumas. Jungtinėje Karalystėje B. Johnson sutelkė 21-erių Afrikos tautų susirinkimą, siekiant pagerinti Jungtinės Karalystės prekybos santykius su Afrikos regionu. Reikšmingas pozityvius reikšmes fiksavo bendrovių „Qiagen“ ir „Biomerieux“ akcijos, kurių pokyčiai siekė per 5 proc. Reikšmingai krito „Dufry“ bei „Air France KLM“ akcijos - atitinkamai siekė 4,5 proc. ir 4,6 proc. [Plačiau](#)
- Baltijos rinkose investuotojų sentimentas buvo teigiamas (OMXBGGI +0,6%). Akcijų apyvarta viršijo 1,5 mln. eurų, sudaryta 1090 sandorių. Didžiausių apyvartą pasiekė bendrovės „Šiaulių Bankas“ (+0,75%, 0,536 Eur) ir „Tallink Grupp“ (+2,25%, 1 Eur), kurių akcijų perleista atitinkamai už 480 tūkst. ir 203 tūkst. eurų. [Plačiau](#) „Nasdaq Vilnius“ paskelbė 2020 metų ketvirtos savaitės investuotojų kalendorių. [Plačiau](#)
Paskelbti 2020 m. sausio 20 d. įvykusio LR VVP pirminio platinimo papildymo aukciono rezultatai. Nominalia verte išplatinta 25 mln. EUR vertės VVP. [plačiau](#)

Pasaulio akcijų indeksai

	Reikšmė	Pokytis per dieną	Pokytis nuo metų pr.
Azija (2020-01-21 duomenys 07.42 val. Lietuvos laiku)			
CSI 300 Index (Kinija)	4123,32	-1,49%	36,96%
NIKKEI 225 Index (Japonija)	23876,80	-0,86%	19,30%
KOSPI 200 Index (P. Korėja)	302,51	-1,00%	15,47%
BSE Sensex Index (Indija)	41371,24	-0,38%	14,70%
JAV (2020-01-20)			
DJIA Index	29348,10	0,00%	25,81%
S&P 500 Index	3329,62	0,00%	32,82%
NASDAQ Index	9388,94	0,00%	41,50%
Lotynų Amerika (2020-01-20)			
BOVESPA Index (Brazilija)	118861,60	0,32%	35,24%
MEXBOL Index (Meksika)	45902,68	0,19%	10,24%
MERVAL Index (Argentina)	43054,01	1,69%	42,13%
Vakarų Europa (2020-01-20)			
DAX Index (Vokietija)	13548,94	0,17%	28,32%
FTSE 100 Index (JK)	7651,44	-0,30%	13,72%
CAC 40 Index (Prancūzija)	6078,54	-0,36%	28,49%
Baltijos šalys (2020-01-20)			
OMXV Index (Lietuva)	739,2522	0,77%	19,83%
OMXR Index (Latvija)	1038,5465	-0,17%	11,79%
OMXT Index (Estija)	1 189.81	0,51%	13,96%
Vidurio ir Rytų Europa (2020-01-20)			
RTS Index (Rusija)	1646,60	0,54%	54,45%
WIG Index (Lenkija)	59110,06	0,12%	2,46%
PX Index (Čekija)	1131,45	-0,14%	14,69%
BUX Index (Vengrija)	44470,93	0,11%	13,62%
XU100 Index (Turkija)	122619,80	0,94%	34,35%

Matavimo vnt.

Reikšmė

Pokytis per dieną

Pokytis nuo metų pr.

Žaliavos (2020-01-20)

Parengė Šiaulių banko Rinkų ir išdo departamento Finansų rinkų skyrius.

Informacijos šaltiniai: Bloomberg, CNN Money, Reuters, MarketWatch, CNBC, Wall Street Journal.

Ši informacija negali būti laikoma investavimo rekomendacija, ir nėra siūlymas pirkti ar parduoti vertybinius popierius arba kitas finansines priemones, taip pat negali būti jokio vėliau sudaryto sandorio pagrindas ar dalis.

Finansų rinkų naujienos (2020-01-21, antradienis)

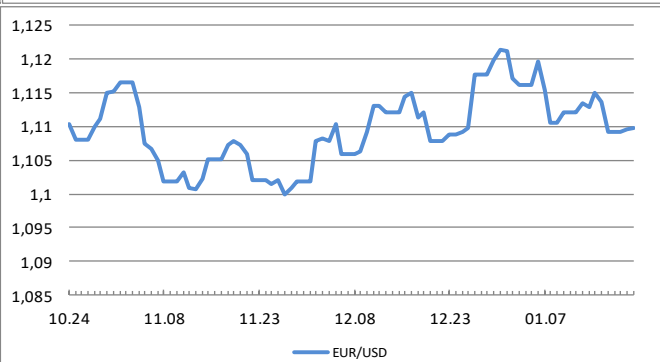
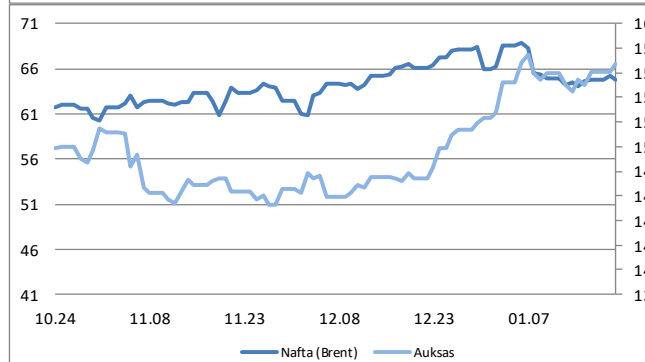
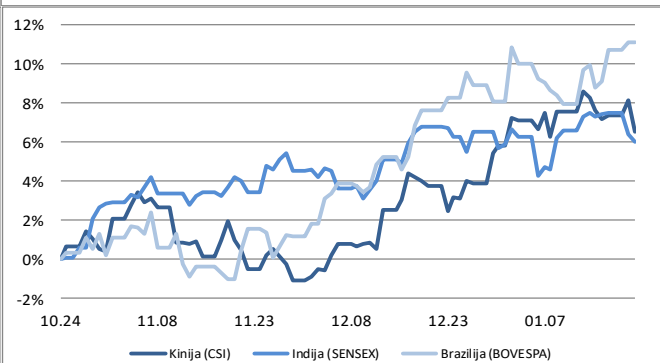
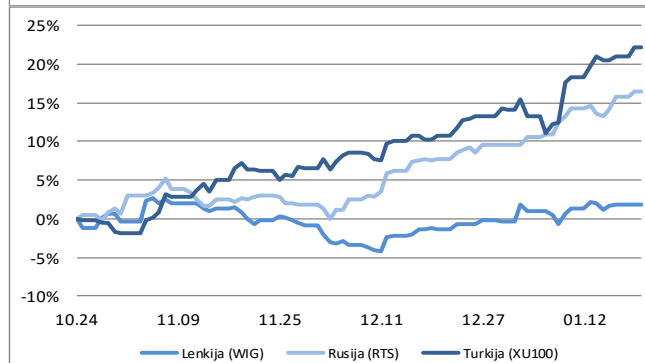
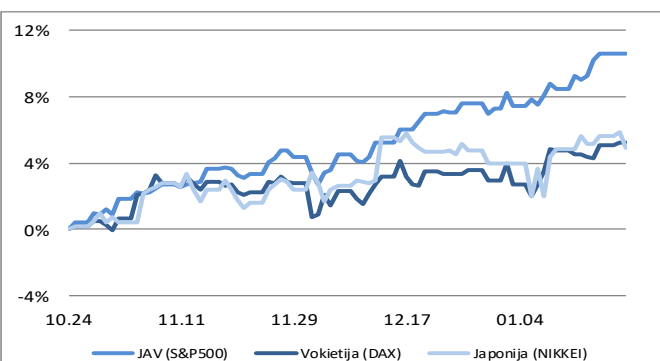
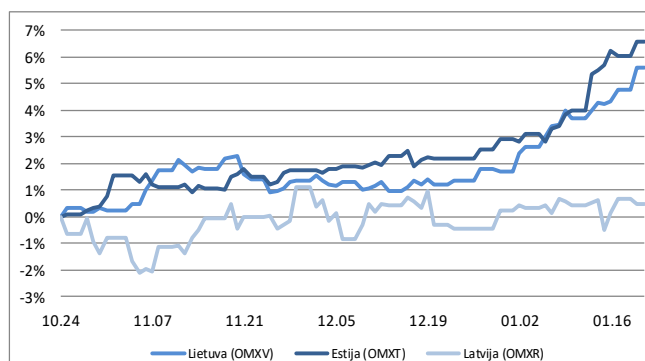
Nafta (Brent)	USD/bar.	65,20	0,54%	20,52%
Auksas	USD/OZ	1560,30	0,00%	22,26%
Varis	USD/lb.	6273,25	0,00%	6,78%
Platina	USD/OZ	1024,80	0,00%	28,37%
Kviečiai	USD/bu.	570,50	0,00%	13,41%

Valiutos (2020-01-20)

EUR / USD	1,1095	0,03%	-3,23%
USD / JPY	110,18	0,04%	0,26%
GBP / USD	1,301	-0,05%	2,06%
USD / RUB	61,598	0,00%	-11,16%

Palūkanų normos (2020-01-20)

LIBOR 6 mėn. (USD)	1,84488	-0,0039	-1,0308
EURIBOR 6 mėn.	-0,33200	-0,0020	-0,0950
10 metų JAV VVP	1,82150	0,0000	-0,8925
10 metų Vokietijos VVP	-0,21800	0,0000	-0,4600



Parengė Šiaulių banko Rinkų ir išdo departamento Finansų rinkų skyrius.

Informacijos šaltiniai: *Bloomberg, CNN Money, Reuters, MarketWatch, CNBC, Wall Street Journal.*

Ši informacija negali būti laikoma investavimo rekomendacija, ir nėra siūlymas pirkti ar parduoti vertybinius popierius arba kitas finansines priemones, taip pat negali būti jokio vėliau sudaryto sandorio pagrindas ar dalis.