

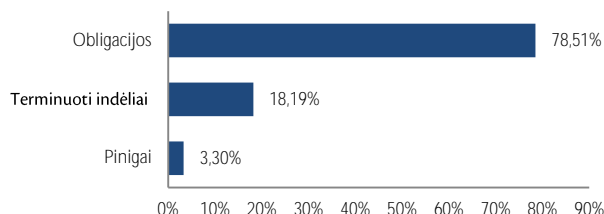
APIE FONDĄ

Pagrindinis Pensijų fondo investicinės politikos principas yra Dalyviams priklausančio turto vertės apsaugojimas ir tolygus augimas tiek trumpalaikėje, tiek ilgalaikėje perspektyvoje. Fondo lėšos investuojamos į Lietuvos Respublikos, Europos Sąjungos, Ekonominio bendradarbiavimo ir plėtros organizacijos valstybių vyriausybių, centrinių bankų arba Europos centrinio banko išleistus ar jų garantuotus skolos vertybinius popierius bei komercinių bankų indėlius. Šį pensijų fondą patariame rinkti žmonėms, kurie jau išėina į pensiją ar yra arti pensinio amžiaus (nuo 55 m.) Išsamesnis fondo strategijos ir rizikos aprašymas pasiekiamas oficialiose fondo taisyklėse - www.mppf.lt

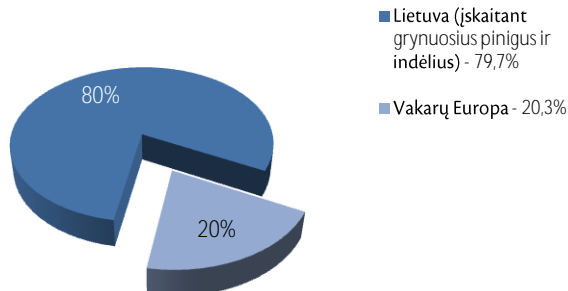
BENDRA INFORMACIJA

Grynujų aktyvų vertė (LTL)	3.203.264,34
Dalyvių skaičius	403
Apskaitos vieneto vertė (LTL)	1,0517
Pradinė vieneto vertė (LTL)	1,0000
Fondo veiklos pradžia	2007.09.24
Metinis turto valdymo mokestis	0,99%
Įmokos mokestis	2,00%
Fondo keitimas	nemokamas
Bendrovės keitimas	nemokamas

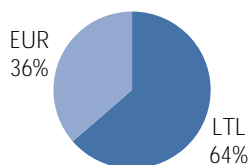
TURTO KLASĖS



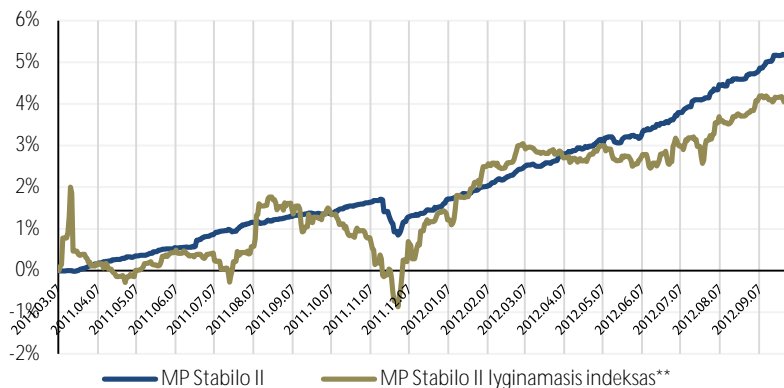
GEOGRAFINIS PASISKIRSTYMAS*



VALIUTOS



VIENETO VERTĖS POKYTIS



PELNINGUMAS

Laikotarpis	1 mėn.	3 mėn.	6 mėn.	1 metai	nuo pradžios
MP Stabilo II	+0,43%	+1,50%	+2,47%	+3,76%	+5,17%
Lyginamasis indeksas**	+0,26%	+1,46%	+1,27%	+2,72%	+4,10%

** MP Stabilo II lyginamasis indeksas - tai valdymo įmonės pasirinktas rodiklis, su kurio reikšmės kitimu lyginama fondo investicijų portfelio investicinė grąža. Šis rodiklis investuotojui padeda įvertinti fondo valdytojo darbą, objektyviai palyginti pasiektą investicinę grąžą pagal numatytą investavimo strategiją bei parodo, kokio dydžio riziką fondo valdytojas yra linkęs prisimti. Nuo 2012.03.01 taikomas indeksas, kurio 65% sudaro Bloomberg/EFFAS Bond Indics Euro Government 1-3 year TR ir 35% sudaro 6 mėn. VILIBOR -50 bazinių punktų.

VALDYTOJO KOMENTARAS



Justas Krikščionas

Rugsėjo mėnesio pradžioje svarbiausi pasaulio centriniai bankai patvirtino daugelio analitikų ir investuotojų lūkesčius, įgyvendindami ekonomikos skatinimo planus, kurie pasižymėjo neįprastu monetarinių priemonių panaudojimu. Europos centrinio banko (ECB) atstovai patvirtino ketinimą supirkinėti Europos vyriausybių trumpo laikotarpio obligacijas, kad sumažintų finansinių sunkumų turinčių šalių skolinimosi kainą, ir paaiškino rinkos dalyviams, kokiomis sąlygomis tai bus daroma. JAV federalinių rezervų bankas (FED) inicijavo jau trečią kiekybinio skatinimo etapą (QE3). Pagal šią skatinimo programą JAV centrinis bankas iki 2012 metų pabaigos ketina kiekvieną mėnesį supirkti obligacijų, susijusių su būsto paskolomis, už 40 mlrd. JAV dolerių. Taip pat ir Japonijos centrinis bankas kiek netikėtai paskelbė apie ketinimus iki 2013 metų pabaigos supirkinėti įvairius savo šalies vertybinius popierius, tam skirdamas nuo 10 iki 80 trln. Japonijos jenų. Visus šiuos veiksmus rinkos dalyviai sutiko itin palankiai ir pirmoje mėnesio pusėje tai teigiamai paveikė visas rizikingas turto klases (akcijas, žaliavas, aukšto pajamingumo bei besivystančių šalių obligacijas).

ECB veiksmai bei komentarai žymiai sumažino euro zonos sisteminę riziką, todėl daugelis investuotojų pradėjo aktyviai supirkinėti finansinių problemų turinčių Europos šalių, tokių kaip Ispanija bei Italija, obligacijas, tokiu būdu keldami jų kainas. Tai teigiamai paveikė MP Stabilo II rugsėjo mėnesio lyginamojo indekso grąžą, kadangi nemaža indekso investicijų dalis atitrenka minėtų šalių obligacijoms. Ataskaitiniu laikotarpiu Lietuvos Vyriausybės vertybiniai popieriai ir toliau rodė solidžią grąžą, tiek dėl optimizmo plūpsnio kitose finansų rinkose tiek dėl pakankamai stabilios Lietuvos finansinės padėties kitų šalių atžvilgiu. Tai padėjo Lietuvai pirmą kartą istorijoje sėkmingai pasiskolinti uždarame obligacijų platinime, skirtame Šveicarijos bei Vokietijos investuotojams. Tai darė teigiamą įtaką MP Stabilo II fondui, kuris ir toliau užtikrintai lenkė savo lyginamąjį indeksą.

Rugsėjo mėnesį dar šiek tiek padidinėme MP Stabilo II fondo investicinio portfelio obligacijų dalį, investuodami į vidutinės trukmės Lietuvos Vyriausybės vertybinius popierius, o susikaupusią grynujų pinigų dalį padėjome į trumpalaikius Lietuvoje veikiančių Skandinavijos kapitalo komercinių bankų indėlius.

Ateinantį mėnesį investuotojai su nerimu stebės skelbiamus ekonomikos rodiklius bei įmonių rezultatus. Po įvykdytų centrinių bankų veiksmų bei pažadų rinkoms reikia vis naujų teigiamų impulsų, kad būtų pasiektos šių metų naujos įvairių rizikingų turto rūšių aukštumos. Kadangi pastaruosiu metu ekonomikos bei įmonių augimo prognozės ir lūkesčiai ypatingai sumažėjo, bet koks teigiamas rodiklis ar gera žinia gali būti teigiamai įvertinta rinkos dalyvių. Žinoma, išlieka nemaža tikimybė, kad pasaulio ekonomika ir toliau vės, centrinių bankų veiksmai neduos laukiamų rezultatų tiek darbo rinkoje, tiek pačioje ekonomikoje bei sulauksime nemalonių siurpriuzų iš skolų kamuojamų Europos šalių dėl vykdomų griežtų taupymo planų. Žinant, kad MP Stabilo II yra konservatyvios pakraipos pensijų fondas ir kad didžiąją dalį investicinio portfelio sudaro finansinės priemonės, kurios yra trumpo laikotarpio, svyravimų rizika yra nedidelė. Visgi „MP Pension Funds Baltic“ investicinis komitetas yra pasiruošęs operatyviai reaguoti į minėtus pasikeitimus rinkose.

DIDŽIAUSIOS INVESTICIJOS

LR obligacijos, LTL (2015.02.27, 4,3%)	14,87%
Danske Bank A/S Lietuvos filialas TI	9,17%
Nordea Bank Finland Plc Lietuvos skyrius TI	9,02%
LT obligacijos, LTL (2013.06.19)	8,75%
Kroatijos Res. euroobligacijos, EUR (2015.01.05, 6,5%)	8,72%
Suomijos Res. obligacijos, EUR (2015.07.04, 4,25%)	6,05%
LR obligacijos, LTL (2013.08.05, 4,4%)	5,60%
Vokietijos Fed. Res. obligacijos, EUR (2015.07.04, 3,25%)	5,52%
LR obligacijos, LTL (2018.03.28, 4,70%)	5,51%
LR obligacijos, LTL (2017.06.07, 4,7%)	4,58%
LR euroobligacijos, EUR (2014.06.22, 9,375%)	4,14%

* Geografinis pasiskirstymas išreiškiamas išanalizavus visų fondo investicijų sudedamąsias dalis, vadovaujantis Bloomberg informacinio terminalo pateikiama informacija. Tai labiausiai taikytina investicijoms į biržoje prekiaujamus fondus (ETF). Tuomet atveju, jei nurodytas informacijos šaltinis nepateikia fondo investicijų sudedamųjų dalių, skirstant investicijas į skirtingus regionus, vadovaujamosi investicijos registracijos šalimi.

Šis leidinys yra informacinio pobūdžio ir negali būti interpretuojamas kaip rekomendacija ar kvietimas sudaryti naują pensijų kaupimo sutartį, keisti pensijų fondą ir/arba pensijų valdymo bendrovę bei negali būti jokio vėliau sudaryto sandorio pagrindas arba dalis. Praeities rezultatai negarantuoja tokių pat rezultatų ateityje - investicijų vertė gali ir kilti ir kristi. Jūs galite atgauti mažiau lėšų nei investavote. Fondo investicijas į užsienio rinkas veikia ir užsienio valiutos pokyčiai. Pateikta informacija negali būti laikoma pasiūlymu pirkti konkretaus fondo investicinius vienetus. Prieš priimdami sprendimą sudaryti naują pensijų kaupimo sutartį, keisti pensijų fondą ir/arba pensijų valdymo bendrovę, turite susipažinti su fondo taisyklėmis, kurias galite rasti interneto puslapyje www.mppf.lt pasirinkę meniu punktą Pensijų fondai => Taisyklės.

Pensijų fondo pelningumas apskaičiuojamas atskaičius numatytus administravimo mokesčius, už laikotarpį, kurį dalyviausite II-ojeje pensijų kaupimo sistemos pakopoje. Pelningumas skaičiuojamas neįtraukiant atskaičiuoto įmokos mokesčio. Asmenims, kaupiantiems II pakopos pensijų fonde, valstybinio socialinio draudimo senatvės pensijos dydis proporcingai mažinamas Lietuvos Respublikos įstatymų nustatyta tvarka. Procentinės dalys yra skaičiuojamos nuo bendros valdomo investicinio portfelio vertės.

Sudarius II pakopos pensijų kaupimo sutartį, ji negalės būti nutraukta, išskyrus pirmą kartą sudarytą II pakopos pensijų kaupimo sutartį, kurią dalyvis turi teisę vienašališkai nutraukti per 30 kalendorinių dienų nuo tokios sutarties sudarymo apie tai raštu pranešęs pensijų kaupimo bendrovei.