

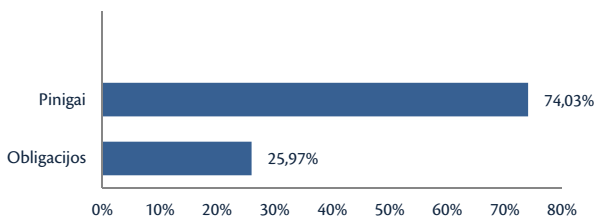
APIE FONDA

Pagrindinis Pensijų fondo investicinės politikos principas yra Dalyviams priklausančio turto vertės apsaugojimas ir tolygus augimas tiek trumpalaikėje, tiek ilgalaikėje perspektyvoje. Fondo lėšos investuojamos į Lietuvos Respublikos, Europos Sąjungos, Ekonominio bendradarbiavimo ir plėtros organizacijos valstybių vyriausybių, centrinių bankų arba Europos centrinio banko išleistus ar jų garantuotus skolos vertybinius popierius bei komercinių bankų indėlius. Šį pensijų fondą patariame rinktis žmonėms, kurie jau išeina į pensiją ar yra arti pensinio amžiaus (nuo 55 m.). Išsamesnis fondo strategijos ir rizikos aprašymas pasiekiamas oficialiose fondo taisyklėse - www.mppf.lt

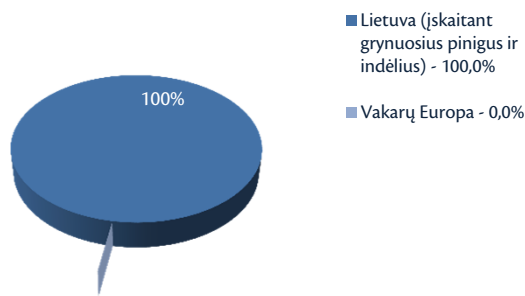
BENDRA INFORMACIJA

Grynųjų aktyvų vertė (LTL)	4.615.269,26
Dalyvių skaičius	544
Apskaitos vieneto vertė (LTL)	1,0652
Pradinė vieneto vertė (LTL)	1,0000
Fondo veiklos pradžia	2007.09.24
Metinis turto valdymo mokestis	0,65%
Įmokos mokestis	2,00%
Fondo keitimas	nemokamas
Bendrovės keitimas	nemokamas

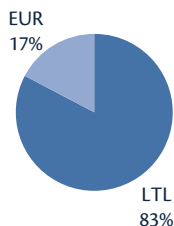
TURTO KLASĖS



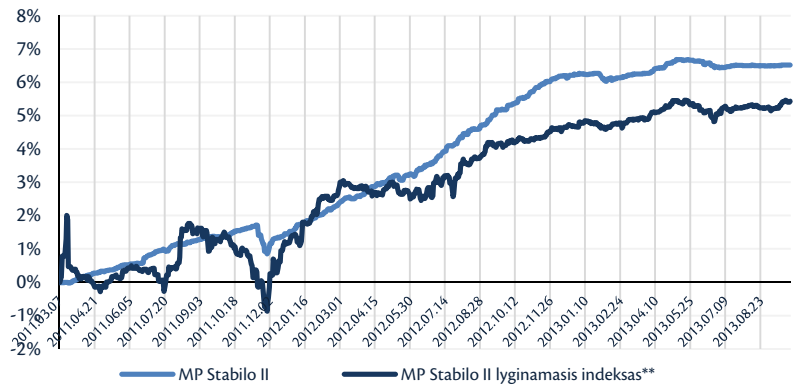
GEOGRAFINIS PASISKIRSTYMAS*



VALIUTOS



VIENETO VERTĖS POKYTIS



PELNINGUMAS

Laikotarpis	1 mėn.	3 mėn.	6 mėn.	1 metai	nuo pradžios
MP Stabilo II	+0,03%	+0,06%	+0,24%	+1,28%	+6,52%
Lyginamasis indeksas**	+0,19%	+0,37%	+0,52%	+1,27%	+5,51%

** MP Stabilo II lyginamasis indeksas - tai valdymo įmonės pasirinktas rodiklis, su kurio reikšmės kitimu lyginama fondo investicijų portfelio investicinė grąža. Šis rodiklis investuotojui padeda įvertinti fondo valdytojo darbą, objektyviai palyginti pasiektą investicinę grąžą pagal numatytą investavimo strategiją bei parodo, kokio dydžio riziką fondo valdytojas yra linkęs prisiimti. Nuo 2012.03.01 taikomas indeksas, kurio 65% sudaro Bloomberg/EFFAS Bond Indicis Euro Government 1-3 year TR ir 35% sudaro 6 mėn. VILIBOR -50 bazinių punktų.

VALDYTOJO KOMENTARAS

2013 m. rugsėjo mėnuo buvo sėkmingas daugeliui turto klasių, tarp jų ir obligacijoms, kadangi pastarųjų pajamingumai reikšmingai mažėjo (obligacijų vertės augo).

Šioms tendencijoms didelę įtaką padarė JAV federalinio banko (FED) sprendimas nemažinti finansinių priemonių supirkimo apimčių, nors, kaip pamenate, beveik visi analitikai prognozavo, kad supirkimo apimtys mažės. Taigi kadangi pinigų politikos skatinamųjų priemonių mastas nebuvo sumažintas, finansų rinkos daugeliu atvejų teigiamai sutiko šį JAV centrinio banko žingsnį.

Rugsėjo mėnesį ir toliau išlaikėme didelę grynųjų pinigų dalį MP Stabilo II pensijų fonde, kurie kas dieną investuojami į vienos nakties indėlius. Taip pat, kaip ir anksčiau, investavome į trumpesnio laikotarpio obligacijas tam, kad sumažintume investicinio vieneto verčių svyravimų riziką bei neigiamą įtaką dėl palūkanų didėjimo.

Artimiausiu metu ir vėl stebėsime, kaip kinta obligacijų palūkanos bei bandysime įvertinti vienokių ar kitokių politinių veiksnių įtaką obligacijų kainoms. Bandant įvertinti tolimesnes palūkanų kitimo tendencijas, svarbūs tampa skelbiami ekonominiai rodikliai, kuriuos taip pat atidžiai stebėsime.

Tačiau, tikėtina, kad bet koks mūsų sprendimas investuoti į ilgesnio laikotarpio obligacijas gali būti trumpalaikis arba vidutinio laikotarpio, kadangi vis dar tikimės, jog ilguoju laikotarpiu obligacijų palūkanos turėtų augti.



Justas Krikščiuonas

DIŽIAUSIOS INVESTICIJOS

Pinigai, LTL	63,35%
Pinigai, EUR	10,69%
LR obligacijos, LTL (2015.02.27, 4,3%)	10,27%
LR obligacijos, LTL (2017.06.07, 4,7%)	4,77%
LR obligacijos, LTL (2018.03.28, 4,70%)	3,96%
LR euroobligacijos, EUR (2014.06.22, 9,375%)	2,69%
LR euroobligacijos, EUR (2018.02.07, 4,85%)	2,62%
LR euroobligacijos, EUR (2016.02.10, 3,75%)	1,29%
LR obligacijos, LTL (2015.04.29, 4,9%)	0,38%

* Geografinis pasiskirstymas išreiškiamas išanalizavus visų fondo investicijų sudedamąsias dalis, vadovaujantis Bloomberg informacinio terminalo pateikiama informacija. Tai labiausiai taikytina investicijoms į biržoje prekiaujamus fondus (ETF). Tuo atveju, jei nurodytas informacijos šaltinis nepateikia fondo investicijų sudedamųjų dalių, skirstant investicijas į skirtingus regionus, vadovaujamosi investicijos registracijos šalimi.

Šis leidinys yra informacinio pobūdžio ir negali būti interpretuojamas kaip rekomendacija ar kvietimas sudaryti naują pensijų kaupimo sutartį, keisti pensijų fondą ir/arba pensijų valdymo bendrovę bei negali būti jokio vėliau sudaryto sandorio pagrindas arba dalis. Praeities rezultatai negarantuoja tokių pat rezultatų ateityje - investicijų vertė gali ir kilti ir kristi. Jūs galite atgauti mažiau lėšų nei investavote. Fondo investicijas į užsienio rinkas veikia ir užsienio valiutos pokyčiai. Pateikta informacija negali būti laikoma pasiūlymu pirkti konkretaus fondo investicinius vienetus. Prieš priimdami sprendimą sudaryti naują pensijų kaupimo sutartį, keisti pensijų fondą ir/arba pensijų valdymo bendrovę, turite susipažinti su fondo taisyklėmis, kurias galite rasti interneto puslapyje www.mppf.lt pasirinkę meniu punktą Pensijų fondai => Taisyklės.

Pensijų fondo pelningumas apskaičiuojamas atskaičius numatytus administravimo mokesčius, už laikotarpį, kurį dalyvausite II-ojoje pensijų kaupimo sistemos pakopoje. Pelningumas skaičiuojamas neįtraukiant atskaičiuoto įmokos mokesčio. Asmenims, kaupiantiems II pakopos pensijų fonde, valstybinio socialinio draudimo senatvės pensijos dydis proporcingai mažinamas Lietuvos Respublikos įstatymų nustatyta tvarka. Procentinės dalys yra skaičiuojamos nuo bendros valdomo investicinio portfelio vertės.

Sudarius II pakopos pensijų kaupimo sutartį, ji negalės būti nutraukta, išskyrus pirmą kartą sudarytą II pakopos pensijų kaupimo sutartį, kurią dalyvis turi teisę vienašališkai nutraukti per 30 kalendorinių dienų nuo tokios sutarties sudarymo apie tai raštu pranešęs pensijų kaupimo bendrovei.