

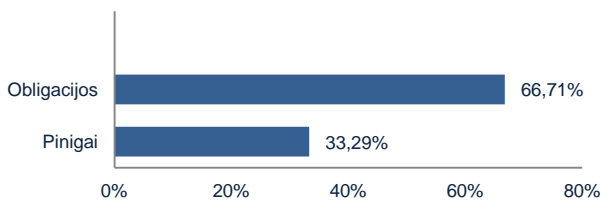
APIE FONDA

Pagrindinis Pensijų fondo investicinės politikos principas yra Dalyviams priklausančio turto vertės apsaugojimas ir tolygus augimas tiek trumpalaikėje, tiek ilgalaikėje perspektyvoje. Fondo lėšos investuojamos į Lietuvos Respublikos, Europos Sąjungos, Ekonominio bendradarbiavimo ir plėtros organizacijos valstybių vyriausybių, centrinių bankų arba Europos centrinio banko išleistus ar jų garantuotus skolos vertybinius popierius bei komercinių bankų indėlius. Šį pensijų fondą patariame rinkti žmonėms, kurie jau išėina į pensiją ar yra arti pensinio amžiaus (nuo 55 m.). Išsamesnis fondo strategijos ir rizikos aprašymas pasiekiamas oficialiose fondo taisyklėse - www.mppf.lt

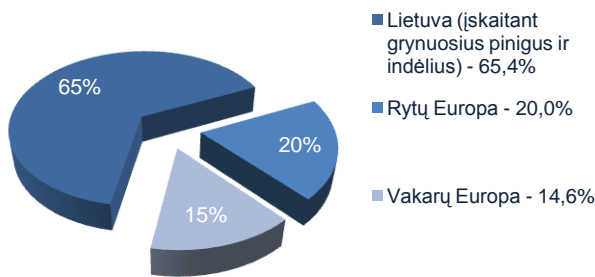
BENDRA INFORMACIJA

Grynujų aktyvų vertė (LTL)	5.857.845,82
Dalyvių skaičius	648
Apskaitos vieneto vertė (LTL)	1,0830
Pradinė vieneto vertė (LTL)	1,0000
Fondo veiklos pradžia	9/24/2007
Metinis turto valdymo mokestis	0,65%
Įmokos mokestis	1,50%
Fondo keitimas	nemokamas
Bendrovės keitimas	nemokamas

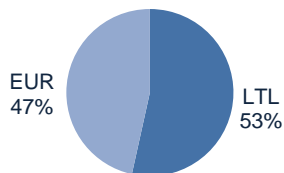
TURTO KLASĖS



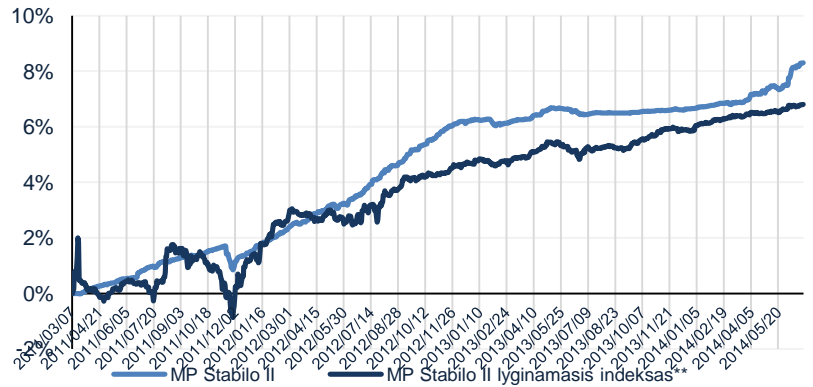
GEOGRAFINIS PASISKIRSTYMAS*



VALIUTOS



VIENETO VERTĖS POKYTIS



PELNINGUMAS

Laikotarpis	1 mėn.	3 mėn.	6 mėn.	1 metai	nuo pradžios
MP Stabilo II	+0,74%	+1,23%	+1,54%	+1,73%	+8,30%
Lyginamasis indeksas**	+0,17%	+0,32%	+0,89%	+1,68%	+6,89%

** MP Stabilo II lyginamasis indeksas - tai valdymo įmonės pasirinktas rodiklis, su kurio reikšmės kitimu lyginama fondo investicijų portfelio investicinė graža. Šis rodiklis investuotojui padeda įvertinti fondo valdytojo darbą, objektyviai palyginti pasiektą investicinę gražą pagal numatytą investavimo strategiją bei parodo, kokio dydžio riziką fondo valdytojas yra linkęs prisiimti. Nuo 2012.03.01 taikomas indeksas, kurio 65% sudaro Bloomberg/EFAS Bond Indicis Euro Government 1-3 year TR ir 35% sudaro 6 mėn. VILIBOR -50 bazinių punktų.

VALDYTOJO KOMENTARAS

Kaip ir tikėtasi, birželio 5 dieną, Europos Centrinis Bankas (toliau – ECB) sumažino bazinę palūkanų normą ir pritaikė neigiamas palūkanų normas ECB laikomiems komercinių bankų indėliams. Taip pat ECB nusprendė pratęsti trumpojo laikotarpio likvidumo programą to prašantiems Europos bankams bei nustatė nekintamą 0,25 proc. palūkanų normą. Be to, ECB atstovai užsiminė ir apie galimybę ateityje panaudoti finansinių aktyvų supirkimą kaip vieną iš priemonių, kuri išjudintų lėtėjantį bankų skolinimą privatiems ir juridiniams asmenims. Visos šios ECB priemonės lėmė eurais denominuotų obligacijų palūkanų judėjimą žemyn (obligacijų kainų judėjimą aukštyn), bei kitų turto klasių brangimą. JAV federalinių rezervų bankas (FED) ir toliau laikėsi pozicijos mažinti finansinių priemonių supirkimą bei pažymėjo, kad tikisi daugiau nei 3 proc. JAV bendrojo vidaus produkto augimo kitais metais, nepaisant to, kad pirmojo 2014 m. ketvirčio bendrojo vidaus produkto augimo rezultatai buvo žemesni.



Justas Kriškčiūnas

Europos šalių skelbiami makroekonominiai rezultatai, žema infliacija bei vis dar sunkiai atsigaunantys vartojimas ir įmonių investicijos daugelį analitikų skatina manyti, kad žemos palūkanos mokamos už aukšto reitingo obligacijas gali išsilaikyti ilgesnį laiką nei buvo manyta anksčiau. Tai, žinoma, teigiamai veikia ir didesniu pajamingumu pasižyminčias Pietų ir Rytų Europos šalių obligacijas. Į šių regionų vyriausybių obligacijas mes kaip tik ir investuojame, didžiausią dalį iš jų skirdami Lietuvos obligacijoms.

DIDŽIAUSIOS INVESTICIJOS

Pinigai, LTL	30,83%
LR euroobligacijos, EUR (2018.02.07, 4,85%)	9,47%
Kroatijos Res. euroobligacijos, EUR (2015.01.05, 6,5%)	8,18%
Vengrijos euroobligacijos, EUR (2016.07.18, 3,5%)	6,87%
Italijos obligacijos, EUR (2014.08.01, 4,25%)	6,43%
Rumunijos euroobligacijos, EUR (2018.06.18, 6,5%)	5,85%
LR obligacijos, LTL (2018.03.28, 4,70%)	5,14%
LR obligacijos, LTL (2023.02.28, 4,10%)	5,04%
LR obligacijos, LTL (2016.10.20, 4,80%)	4,77%
Slovėnijos obligacijos, EUR (2021.04.08, 3,00%)	4,29%
LR obligacijos, LTL (2015.02.27, 4,3%)	3,93%

* Geografinis pasiskirstymas išreiškiamas išanalizavus visų fondo investicijų sudedamąsias dalis, vadovaujantis Bloomberg informacinio terminalo pateikiama informacija. Tai labiausiai taikytina investicijoms į biržoje prekiaujamus fondus (ETF). Tuo atveju, jei nurodytas informacijos šaltinis nepateikia fondo investicijų sudedamųjų dalių, skirstant investicijas į skirtingus regionus, vadovaujamosi investicijos registracijos šalimi.

Šis leidinys yra informacinio pobūdžio ir negali būti interpretuojamas kaip rekomendacija ar kvietimas sudaryti naują pensijų kaupimo sutartį, keisti pensijų fondą ir/arba pensijų valdymo bendrovę bei negali būti jokio vėliau sudaryto sandorio pagrindas arba dalis. Praeitais rezultatai negarantuoja tokių pat rezultatų ateityje - investicijų vertė gali ir kilti ir kristi. Jūs galite atgauti mažiau lėšų nei investavote. Fondo investicijas į užsienio rinkas veikia ir užsienio valiutos pokyčiai. Pateikta informacija negali būti laikoma pasiūlymu pirkti konkretaus fondo investicinius vienetus. Prieš priimdami sprendimą sudaryti naują pensijų kaupimo sutartį, keisti pensijų fondą ir/arba pensijų valdymo bendrovę, turite susipažinti su fondo taisyklėmis, kurias galite rasti interneto puslapyje www.mppf.lt pasirinkę meniu punktą Pensijų fondai => Taisyklės.

Pensijų fondo pelningumas apskaičiuojamas atskaičius numatytus administravimo mokesčius, už laikotarpį, kurį dalyvausite II-ojoje pensijų kaupimo sistemos pakopoje. Pelningumas skaičiuojamas neįtraukiant atskaičiuoto įmokos mokesčio. Asmenims, kaupiantiems II pakopos pensijų fonde, valstybinio socialinio draudimo senatvės pensijos dydis proporcingai mažinamas Lietuvos Respublikos įstatymų nustatyta tvarka. Procentinės dalys yra skaičiuojamos nuo bendros valdomo investicinio portfelio vertės.

Sudarius II pakopos pensijų kaupimo sutartį, ji negalės būti nutraukta, išskyrus pirmą kartą sudarytą II pakopos pensijų kaupimo sutartį, kurią dalyvis turi teisę vienašališkai nutraukti per 30 kalendorinių dienų nuo tokios sutarties sudarymo apie tai raštu pranešęs pensijų kaupimo bendrovei.