

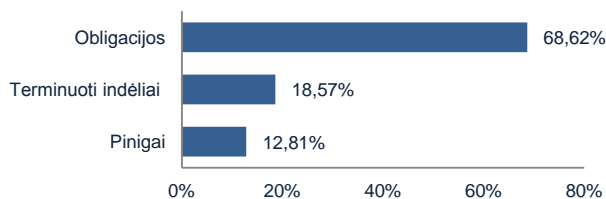
APIE FONDA

Pagrindinis Pensijų fondo investicinės politikos principas yra Dalyviams priklausančio turto vertės apsaugojimas ir tolygus augimas tiek trumpalaikėje, tiek ilgalaikėje perspektyvoje. Fondo lėšos investuojamos į Lietuvos Respublikos, Europos Sąjungos, Ekonominio bendradarbiavimo ir plėtros organizacijos valstybių vyriausybių, centrinių bankų arba Europos centrinio banko išleistus ar jų garantuotus skolos vertybinius popierius bei komercinių bankų indėlius. Šį pensijų fondą patariame rinkti žmonėms, kurie jau išėina į pensiją ar yra arti pensinio amžiaus (nuo 55 m.). Išsamesnis fondo strategijos ir rizikos aprašymas pasiekiamas oficialiose fondo taisyklėse - www.mppf.lt

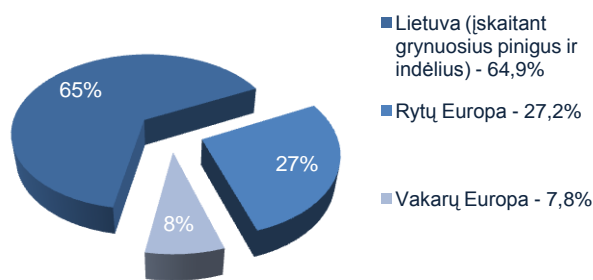
BENDRA INFORMACIJA

Grynujų aktyvų vertė (LTL)	6.134.999,52
Dalyvių skaičius	657
Apskaitos vieneto vertė (LTL)	1,0919
Pradinė vieneto vertė (LTL)	1,0000
Fondo veiklos pradžia	9/24/2007
Metinis turto valdymo mokestis	0,65%
Įmokos mokestis	1,50%
Fondo keitimas	nemokamas
Bendrovės keitimas	nemokamas

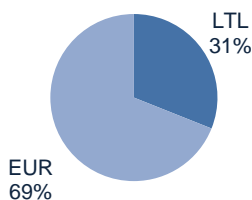
TURTO KLASĖS



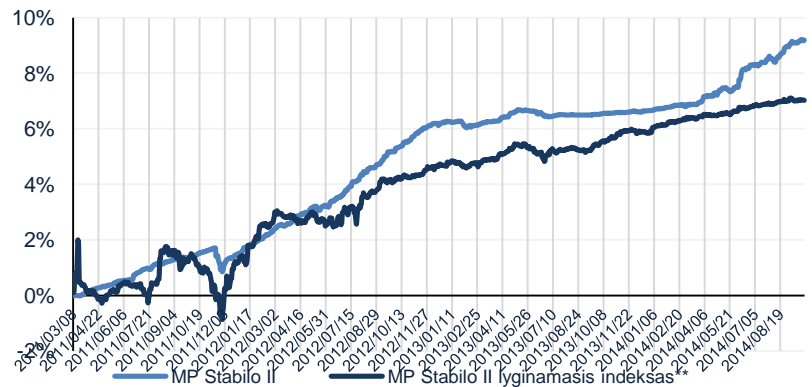
GEOGRAFINIS PASISKIRSTYMAS*



VALIUTOS



VIENETO VERTĖS POKYTIS



PELNINGUMAS

Laikotarpis	1 mėn.	3 mėn.	6 mėn.	1 metai	nuo pradžios
MP Stabilo II	+0,20%	+0,82%	+2,07%	+2,51%	+9,19%
Lyginamasis indeksas**	+0,03%	+0,20%	+0,54%	+1,52%	+7,11%

** MP Stabilo II lyginamasis indeksas - tai valdymo įmonės pasirinktas rodiklis, su kurio reikšmės kitimu lyginama fondo investicijų portfelio investicinė graža. Šis rodiklis investuotojui padeda įvertinti fondo valdytojo darbą, objektyviai palyginti pasiektą investicinę gražą pagal numatytą investavimo strategiją bei parodo, kokio dydžio riziką fondo valdytojas yra linkęs prisiimti. Nuo 2012.03.01 taikomas indeksas, kurio 65% sudaro Bloomberg/EFAS Bond Indicis Euro Government 1-3 year TR ir 35% sudaro 6 mėn. VILIBOR -50 bazinių punktų.

VALDYTOJO KOMENTARAS

Rugsėjo mėnesį įvairių finansinių priemonių verčių svyravimai suintensyvėjo. Obligacijų rinkos nebuvo išimtis. Mėnesio pradžioje Europos Centrinis bankas (ECB) nustebino rinkas dar labiau sumažindamas taikomas palūkanų normas bei pranešdamas, kad ateityje gali įsigyti Europos bankų turto padengtas obligacijas bei kitus turto padengtus finansinius instrumentus, taip siekdamas dar labiau paskatinti skolinimąsi. Ši naujiena lėmė teigiamą akcijų rinkų reakciją, tuo tarpu saugiausiomis laikomų Europos vyriausybių obligacijų vertės krito (pajamingumai didėjo). Nepaisant šių tendencijų, Rytų Europos vyriausybių obligacijos, kurios sudaro didžiąją MP Stabilo II portfelio dalį, buvo mažai paveiktos.



Justas Krikščiūnas

Po trumpo finansų rinkų euforijos rugsėjo pradžioje investuotojai su nerimu pasitiko antrąjį mėnesio pusę. Pagrindas nerimauti kilo dėl rengiamo Škotijos atsiskyrimo nuo Didžiosios Britanijos referendumo ir JAV centrinio banko (FED) valdybos susirinkimo, kurio metu buvo svarstyti tolimesni FED žingsniai ir pateikiamos prognozės. Be to, kaip įprasta, rugsėjo ir spalio mėnesiais suintensyvėja sezoniniai finansų rinkų svyravimai. Prie šių veiksnių taip pat prisidėjo ir prastėjantys tiek Europos, tiek JAV, tiek besivystančių šalių išankstiniai ir esami ekonominiai rodikliai. Tačiau visas šis nerimas teigiamai atsiliepė Europos vyriausybių obligacijoms (tame tarpe ir Lietuvos), kas lėmė, kad MP Stabilo II pensijų fondo vertės mėnesio pabaigoje fiksavo teigiamus rezultatus.

DIDŽIAUSIOS INVESTICIJOS

AB SEB bankas TI	18,57%
LR euroobligacijos, EUR (2018.02.07, 4,85%)	9,18%
Latvian Government Bond, 1,88%, 2019.11.21	8,00%
Kroatijos Res. euroobligacijos, EUR (2015.01.05, 6,5%)	7,82%
Pinigai, LTL	6,66%
Vengrijos euroobligacijos, EUR (2016.07.18, 3,5%)	6,44%
Pinigai, EUR	6,15%
Lithuanian Government Bond, 3,4%, 2020.10.03	6,08%
Rumunijos euroobligacijos, EUR (2018.06.18, 6,5%)	5,65%
LR obligacijos, LTL (2018.03.28, 4,70%)	5,00%
LR obligacijos, LTL (2023.02.28, 4,10%)	4,94%

* Geografinis pasiskirstymas išreiškiamas išanalizavus visų fondo investicijų sudedamąsias dalis, vadovaujantis Bloomberg informacinio terminalo pateikiama informacija. Tai labiausiai taikytina investicijoms į biržoje prekiaujamus fondus (ETF). Tuo atveju, jei nurodytas informacijos šaltinis nepateikia fondo investicijų sudedamųjų dalių, skirstant investicijas į skirtingus regionus, vadovaujamosi investicijos registracijos šalimi.

Šis leidinys yra informacinio pobūdžio ir negali būti interpretuojamas kaip rekomendacija ar kvietimas sudaryti naują pensijų kaupimo sutartį, keisti pensijų fondą ir/arba pensijų valdymo bendrovę bei negali būti jokio vėliau sudaryto sandorio pagrindas arba dalis. Praeities rezultatai negarantuoja tokių pat rezultatų ateityje - investicijų vertė gali ir kilti ir kristi. Jūs galite atgauti mažiau lėšų nei investavote. Fondo investicijas į užsienio rinkas veikia ir užsienio valiutos pokyčiai. Pateikta informacija negali būti laikoma pasiūlymu pirkti konkretaus fondo investicinius vienetus. Prieš priimdami sprendimą sudaryti naują pensijų kaupimo sutartį, keisti pensijų fondą ir/arba pensijų valdymo bendrovę, turite susipažinti su fondo taisyklėmis, kurias galite rasti interneto puslapyje www.mppf.lt pasirinkę meniu punktą Pensijų fondai => Taisyklės.

Pensijų fondo pelningumas apskaičiuojamas atskaičius numatytus administravimo mokesčius, už laikotarpį, kurį dalyvausite II-ojoje pensijų kaupimo sistemos pakopoje. Pelningumas skaičiuojamas neįtraukiant atskaičiuoto įmokos mokesčio. Asmenims, kaupiantiems II pakopos pensijų fonde, valstybinio socialinio draudimo senatvės pensijos dydis proporcingai mažinamas Lietuvos Respublikos įstatymų nustatyta tvarka. Procentinės dalys yra skaičiuojamos nuo bendros valdomo investicinio portfelio vertės.

Sudarius II pakopos pensijų kaupimo sutartį, ji negalės būti nutraukta, išskyrus pirmą kartą sudarytą II pakopos pensijų kaupimo sutartį, kurią dalyvis turi teisę vienašališkai nutraukti per 30 kalendorinių dienų nuo tokios sutarties sudarymo apie tai raštu pranešęs pensijų kaupimo bendrovei.