

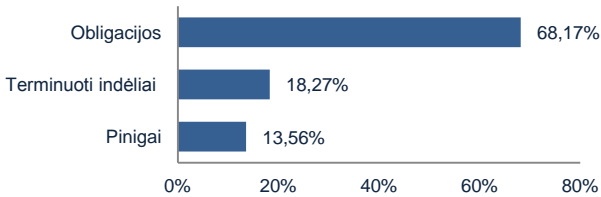
APIE FONDA

Pagrindinis Pensijų fondo investicinės politikos principas yra Dalyviams priklausančio turto vertės apsaugojimas ir tolygus augimas tiek trumpalaikėje, tiek ilgalaikėje perspektyvoje. Fondo lėšos investuojamos į Lietuvos Respublikos, Europos Sąjungos, Ekonominio bendradarbiavimo ir plėtros organizacijos valstybių vyriausybių, centrinių bankų arba Europos centrinio banko išleistus ar jų garantuotus skolos vertybinius popierius bei komercinių bankų indėlius. Šį pensijų fondą patariame rinkti žmonėms, kurie jau išėina į pensiją ar yra arti pensinio amžiaus (nuo 55 m.). Išsamesnis fondo strategijos ir rizikos aprašymas pasiekiamas oficialiose fondo taisyklėse - [www.mppf.lt](http://www.mppf.lt)

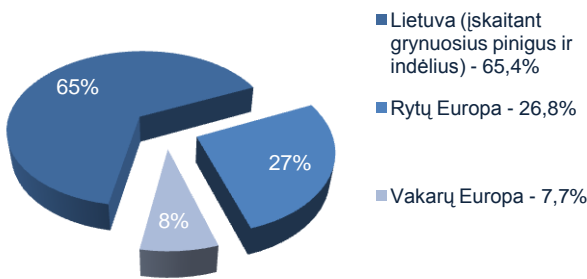
BENDRA INFORMACIJA

Grynujų aktyvų vertė (LTL)	6.239.097,92
Dalyvių skaičius	662
Apskaitos vieneto vertė (LTL)	1,0937
Pradinė vieneto vertė (LTL)	1,0000
Fondo veiklos pradžia	9/24/2007
Metinis turto valdymo mokestis	0,65%
Įmokos mokestis	1,50%
Fondo keitimas	nemokamas
Bendrovės keitimas	nemokamas

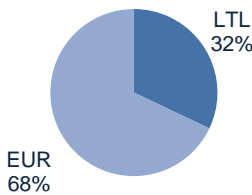
TURTO KLASĖS



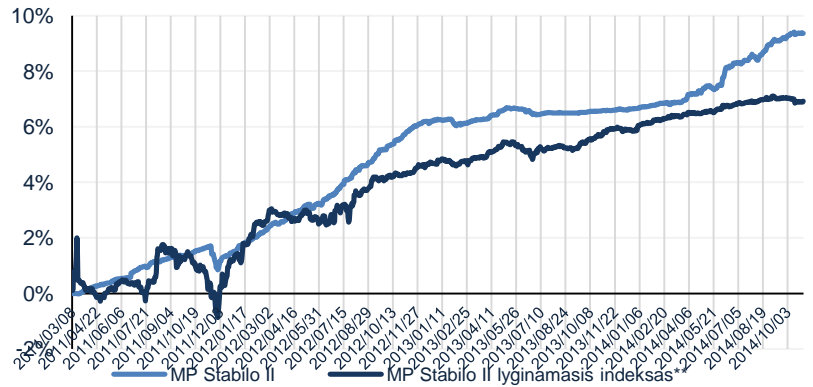
GEOGRAFINIS PASISKIRSTYMAS\*



VALIUTOS



VIENETO VERTĖS POKYTIS



PELNINGUMAS

Laikotarpis	1 mėn.	3 mėn.	6 mėn.	1 metai	nuo pradžios
MP Stabilo II	+0,16%	+0,74%	+1,90%	+2,61%	+9,37%
Lyginamasis indeksas**	-0,11%	+0,02%	+0,39%	+1,08%	+7,00%

\*\* MP Stabilo II lyginamasis indeksas - tai valdymo įmonės pasirinktas rodiklis, su kurio reikšmės kitimu lyginama fondo investicijų portfelio investicinė graža. Šis rodiklis investuotojui padeda įvertinti fondo valdytojo darbą, objektyviai palyginti pasiektą investicinę gražą pagal numatytą investavimo strategiją bei parodo, kokio dydžio riziką fondo valdytojas yra linkęs prisimti. Nuo 2012.03.01 taikomas indeksas, kurio 65% sudaro Bloomberg/EFAS Bond Indicis Euro Government 1-3 year TR ir 35% sudaro 6 mėn. VILIBOR -50 bazinių punktų.

VALDYTOJO KOMENTARAS

Spalio mėnesį, kai investuojantys į akcijas nerimavo dėl išaugusių šių rinkų svyravimų, obligacijų rinkose dominavo teigiami prieaugiai. Šiuo laikotarpiu 10 metų Vokietijos obligacijų pajamingumas, dažnai naudojamas kaip euro regiono palyginamasis obligacijų rodiklis, pasiekė 0,756 proc. ribą – naujas žemumas. Atitinkamai ir daugelio kitų aukšto reitingo obligacijų pajamingumai taip pat kritė (obligacijų kainos augo). Šiek tiek kitokios tendencijos dominavo stebint Pietų Europos šalių vyriausybės obligacijas. Daugelio Rytų Europos šalių vyriausybės obligacijos (tame tarpe ir Lietuvos) taip pat išlaikė augimo tendencijas.



Justas Krikščionas

Svarbiausi veiksniai, nulėmę spalio mėnesio rotaciją iš akcijų į obligacijas, buvo daugiau susiję su ekonominiais veiksniais. Tarptautinis valiutos fondas sumažino šių metų pasaulio ekonomikos augimo prognozę ir pabrėžė, kad išsivysčiusioms rinkoms reikia imtis ryžtingesnių sprendimų, siekiant ekonominio augimo pagyvėjimo. Visgi didžiausią nerimą šiuo laikotarpiu kėlė Europos šalių rinka, kuri atsідūrė ties recesijos bei nulinės infliacijos slenksčiu. Didžiausia Europos rytuose esanti kaimynė, kuri dažnai būdavo ta vieta, kur didžiausias Europos įmonės pasididindavo pelnus, šiuo metu taip pat turi didelių rūpesčių dėl krentančios valiutos kurso, staigaus naftos pigimo bei Vakarų valstybių įvestų ekonominių sankcijų. Prie visų šių ekonominių veiksnių prisidėjo ir spalio mėnesio įtaka, kadangi tai vienintelis mėnuo metuose, kuris, kaip rodo ilgojo laikotarpio akcijų rinkų istorija, pasižymi didžiausiais verčių kritimais. Be to, pasaulio centriniai bankai vis dar yra pasiryžę išlaikyti žemas palūkanų normas, o investuotojai iš Japonijos bei Europos centrinių bankų tikisi dar daugiau ekonomikos skatinimo priemonių, įvedant netradicinius finansinių aktyvų supirkimus, taip pasekant JAV centrinio banko (FED) pėdomis.

DIDŽIAUSIOS INVESTICIJOS

AB SEB bankas TI	18,27%
Pinigai, EUR	10,17%
Latvian Government Bond, 1,88%, 2019.11.21	7,90%
Kroatijos Res. euroobligacijos, EUR (2015.01.05, 6,5%)	7,71%
Vengrijos euroobligacijos, EUR (2016.07.18, 3,5%)	6,34%
Lithuanian Government Bond, 3,4%, 2020.10.03	5,84%
Rumunijos euroobligacijos, EUR (2018.06.18, 6,5%)	5,58%
LR obligacijos, LTL (2022.05.17, 5,5%)	4,96%
LT obligacijos, EUR (2021.08.28, 2,1%)	4,95%
LR obligacijos, LTL (2018.03.28, 4,70%)	4,94%
LR obligacijos, LTL (2023.02.28, 4,10%)	4,90%

\* Geografinis pasiskirstymas išreiškiamas išanalizavus visų fondo investicijų sudedamąsias dalis, vadovaujantis Bloomberg informacinio terminalo pateikiama informacija. Tai labiausiai taikytina investicijoms į biržoje prekiaujamus fondus (ETF). Tuo atveju, jei nurodytas informacijos šaltinis nepateikia fondo investicijų sudedamųjų dalių, skirstant investicijas į skirtingus regionus, vadovaujama investicijos registracijos šalimi.

Šis leidinys yra informacinio pobūdžio ir negali būti interpretuojamas kaip rekomendacija ar kvietimas sudaryti naują pensijų kaupimo sutartį, keisti pensijų fondą ir/arba pensijų valdymo bendrovę bei negali būti jokio vėliau sudaryto sandorio pagrindas arba dalis. Praeitais rezultatai negarantuoja tokių pat rezultatų ateityje - investicijų vertė gali ir kilti ir kristi. Jūs galite atgauti mažiau lėšų nei investavote. Fondo investicijas į užsienio rinkas veikia ir užsienio valiutos pokyčiai. Pateikta informacija negali būti laikoma pasiūlymu pirkti konkretaus fondo investicinius vienetus. Prieš priimdami sprendimą sudaryti naują pensijų kaupimo sutartį, keisti pensijų fondą ir/arba pensijų valdymo bendrovę, turite susipažinti su fondo taisyklėmis, kurias galite rasti interneto puslapyje [www.mppf.lt](http://www.mppf.lt) pasirinkę meniu punktą Pensijų fondai => Taisyklės.

Pensijų fondo pelningumas apskaičiuojamas atskaičius numatytus administravimo mokesčius, už laikotarpį, kurį dalyvausite II-ojoje pensijų kaupimo sistemos pakopoje. Pelningumas skaičiuojamas neįtraukiant atskaičiuoto įmokos mokesčio. Asmenims, kaupiantiems II pakopos pensijų fonde, valstybinio socialinio draudimo senatvės pensijos dydis proporcingai mažinamas Lietuvos Respublikos įstatymų nustatyta tvarka. Procentinės dalys yra skaičiuojamos nuo bendros valdomo investicinio portfelio vertės.

Sudarius II pakopos pensijų kaupimo sutartį, ji negalės būti nutraukta, išskyrus pirmą kartą sudarytą II pakopos pensijų kaupimo sutartį, kurią dalyvis turi teisę vienašališkai nutraukti per 30 kalendorinių dienų nuo tokios sutarties sudarymo apie tai raštu pranešęs pensijų kaupimo bendrovei.