

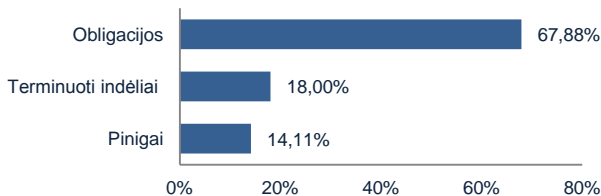
**APIE FONDA**

Pagrindinis Pensijų fondo investicinės politikos principas yra Dalyviams priklausančio turto vertės apsaugojimas ir tolygus augimas tiek trumpalaikėje, tiek ilgalaikėje perspektyvoje. Fondo lėšos investuojamos į Lietuvos Respublikos, Europos Sąjungos, Ekonominio bendradarbiavimo ir plėtros organizacijos valstybių vyriausybių, centrinių bankų arba Europos centrinio banko išleistus ar jų garantuotus skolos vertybinius popierius bei komercinių bankų indėlius. Šį pensijų fondą patariame rinkti žmonėms, kurie jau išėina į pensiją ar yra arti pensinio amžiaus (nuo 55 m.). Išsamesnis fondo strategijos ir rizikos aprašymas pasiekiamas oficialiose fondo taisyklėse - [www.mppf.lt](http://www.mppf.lt)

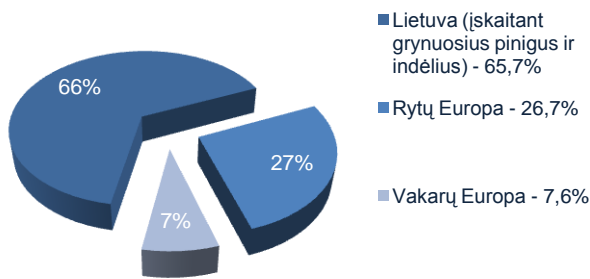
**BENDRA INFORMACIJA**

Grynujų aktyvų vertė (LTL)	6.332.027,81
Dalyvių skaičius	659
Apskaitos vieneto vertė (LTL)	1,1026
Pradinė vieneto vertė (LTL)	1,0000
Fondo veiklos pradžia	9/24/2007
Metinis turto valdymo mokestis	0,65%
Įmokos mokestis	1,50%
Fondo keitimas	nemokamas
Bendrovės keitimas	nemokamas

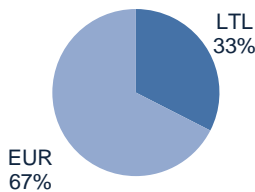
**TURTO KLASĖS**



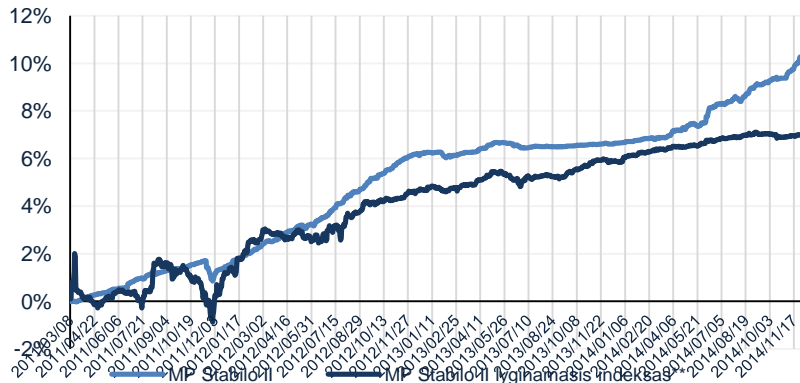
**GEOGRAFINIS PASISKIRSTYMAS\***



**VALIUTOS**



**VIENETO VERTĖS POKYTIS**



**PELNINGUMAS**

Laikotarpis	1 mėn.	3 mėn.	6 mėn.	1 metai	nuo pradžios
MP Stabilo II	+0,81%	+1,18%	+2,57%	+3,39%	+10,26%
Lyginamasis indeksas**	+0,07%	-0,01%	+0,34%	+0,98%	+7,07%

\*\* MP Stabilo II lyginamasis indeksas - tai valdymo įmonės pasirinktas rodiklis, su kurio reikšmės kitimu lyginama fondo investicijų portfelio investicinė graža. Šis rodiklis investuotojui padeda įvertinti fondo valdytojo darbą, objektyviai palyginti pasiektą investicinę gražą pagal numatytą investavimo strategiją bei parodo, kokio dydžio riziką fondo valdytojas yra linkęs prisiimti. Nuo 2012.03.01 taikomas indeksas, kurio 65% sudaro Bloomberg/EFFAS Bond Indicis Euro Government 1-3 year TR ir 35% sudaro 6 mėn. VILIBOR -50 bazinių punktų.

**VALDYTOJO KOMENTARAS**

Lapkričio mėnesį obligacijų rinkose tęsėsi teigiamos tendencijos. Aukštesnės rizikos ir didesnio pajamingumo obligacijos rodė geresnį rezultatą, išskyrus naftą eksportuojančių šalių obligacijas, kurių kainų pokyčiai buvo neigiami. Rytų Europos vyriausybių obligacijos, kurios ir sudaro MP Stabilo II portfelį, šiuo laikotarpiu taip pat pasiekė teigiamą rezultatą. Geriausių rezultatą dėl artėjančios euro įvedimo dienos parodė Lietuvos Vyriausybės ilgojo laikotarpio litais denominuotos obligacijos.



Justas Krikščiūnas

Diskusijos dėl investuotojams ypač nepatrauklių obligacijų pajamingumų kaip niekada aktualios. Jau ne pirmi metai kai nemažas kiekis investuotojų prognozuoja žemų palūkanų normų pabaigą ir artėjančius blogus laikus obligacijų rinkoms. Tačiau sąlygų stipriam pajamingumo padidėjimui vis dar nėra. Visų pirma, žemas palūkanų normas palaiko mažas išsivysčiusių valstybių augimas. Antra, centriniai bankai visais įmanomais būdais stengiasi šį augimą skatinti, siekdami padidinti infliaciją. Trečia, nepaisant centrinių bankų veiksmų, infliacijos rodikliai išlieka ypatingai žemi ir, tikėtina, tokie išliks dar ilgiau dėl krentančios naftos kainos. Panašu, jog kitais metais, gyvensime su labai panašiais lūkesčiais ir baimėmis, kaip kad gyvenome pastaraisiais mėnesiais. Dėl šios priežasties investuotojai didesnį dėmesį gali koncentruoti į didesnio pajamingumo ieškojimą (aukštesnės rizikos obligacijas). Tai gera žinia Rytų Europos vyriausybių obligacijoms, iš kurių ir formuojamas MP Stabilo II portfelis.

**DIDŽIAUSIOS INVESTICIJOS**

AB SEB bankas TI	18,00%
Pinigai, EUR	10,17%
Latvian Government Bond, 1,88%, 2019.11.21	7,75%
Kroatijos Res. euroobligacijos, EUR (2015.01.05, 6,5%)	7,59%
Vengrijos euroobligacijos, EUR (2016.07.18, 3,5%)	6,27%
Lithuanian Government Bond, 3,4%, 2020.10.03	5,85%
Rumunijos euroobligacijos, EUR (2018.06.18, 6,5%)	5,56%
LT obligacijos, EUR (2021.08.28, 2,1%)	4,99%
LR obligacijos, LTL (2022.05.17, 5,5%)	4,98%
LR obligacijos, LTL (2023.02.28, 4,10%)	4,92%
LR obligacijos, LTL (2018.03.28, 4,70%)	4,89%

\* Geografinis pasiskirstymas išreiškiamas išanalizavus visų fondo investicijų sudedamąsias dalis, vadovaujantis Bloomberg informacinio terminalo pateikiama informacija. Tai labiausiai taikytina investicijoms į biržoje prekiaujamus fondus (ETF). Tuo atveju, jei nurodytas informacijos šaltinis nepateikia fondo investicijų sudedamųjų dalių, skirstant investicijas į skirtingus regionus, vadovaujamosi investicijos registracijos šalimi.

Šis leidinys yra informacinio pobūdžio ir negali būti interpretuojamas kaip rekomendacija ar kvietimas sudaryti naują pensijų kaupimo sutartį, keisti pensijų fondą ir/arba pensijų valdymo bendrovę bei negali būti jokio vėliau sudaryto sandorio pagrindas arba dalis. Praeities rezultatai negarantuoja tokių pat rezultatų ateityje - investicijų vertė gali ir kilti ir kristi. Jūs galite atgauti mažiau lėšų nei investavote. Fondo investicijas į užsienio rinkas veikia ir užsienio valiutos pokyčiai. Pateikta informacija negali būti laikoma pasiūlymu pirkti konkretaus fondo investicinius vienetus. Prieš priimdami sprendimą sudaryti naują pensijų kaupimo sutartį, keisti pensijų fondą ir/arba pensijų valdymo bendrovę, turite susipažinti su fondo taisyklėmis, kurias galite rasti interneto puslapyje [www.mppf.lt](http://www.mppf.lt) pasirinkę meniu punktą Pensijų fondai => Taisyklės.

Pensijų fondo pelningumas apskaičiuojamas atskaičius numatytus administravimo mokesčius, už laikotarpį, kurį dalyvausite II-ojoje pensijų kaupimo sistemos pakopoje. Pelningumas skaičiuojamas neįtraukiant atskaičiuoto įmokos mokesčio. Asmenims, kaupiantiems II pakopos pensijų fonde, valstybinio socialinio draudimo senatvės pensijos dydis proporcingai mažinamas Lietuvos Respublikos įstatymų nustatyta tvarka. Procentinės dalys yra skaičiuojamos nuo bendros valdomo investicinio portfelio vertės.

Sudarius II pakopos pensijų kaupimo sutartį, ji negalės būti nutraukta, išskyrus pirmą kartą sudarytą II pakopos pensijų kaupimo sutartį, kurią dalyvis turi teisę vienašališkai nutraukti per 30 kalendorinių dienų nuo tokios sutarties sudarymo apie tai raštu pranešęs pensijų kaupimo bendrovei.