

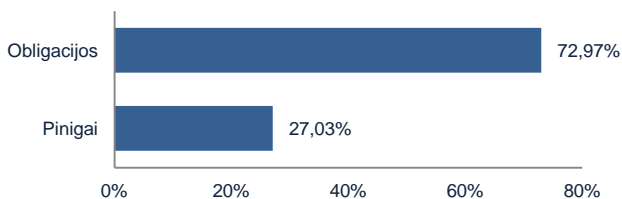
APIE FONDA

Pagrindinis Pensijų fondo investicinės politikos principas yra Dalyviams priklausančio turto vertės apsaugojimas ir tolygus augimas tiek trumpalaikėje, tiek ilgalaikėje perspektyvoje. Fondo lėšos investuojamos į Lietuvos Respublikos, Europos Sąjungos, Ekonominio bendradarbiavimo ir plėtros organizacijos valstybių vyriausybių, centrinių bankų arba Europos centrinio banko išleistus ar jų garantuotus skolos vertybinius popierius bei komercinių bankų indėlius. Šį pensijų fondą patariame rinkti žmonėms, kurie jau išėina į pensiją ar yra arti pensinio amžiaus (nuo 55 m.). Išsamesnis fondo strategijos ir rizikos aprašymas pasiekiamas oficialiose fondo taisyklėse - www.mppf.lt

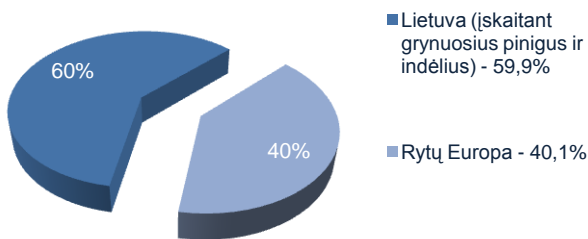
BENDRA INFORMACIJA

Grynujų aktyvų vertė (EUR)	1.925.072,56
Dalyvių skaičius	681
Apskaitos vieneto vertė (EUR)	0,3242
Pradinė vieneto vertė (EUR)	0,2896
Fondo veiklos pradžia	9/24/2007
Metinis turto valdymo mokestis	0,65%
Įmokos mokestis	1,00%
Fondo keitimas	nemokamas
Bendrovės keitimas	nemokamas

TURTO KLASĖS



GEOGRAFINIS PASISKIRSTYMAS*



VALIUTOS



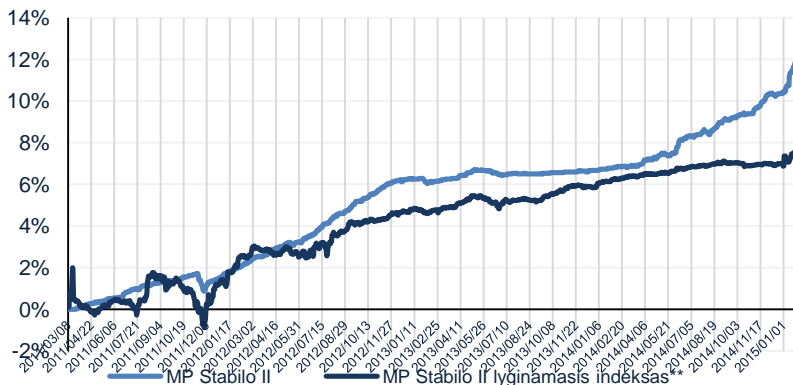
* Geografinis pasiskirstymas išreiškiamas išanalizavus visų fondo investicijų sudedamąsias dalis, vadovaujantis Bloomberg informacinio terminalo pateikiama informacija. Tai labiausiai taikytina investicijoms į biržoje prekiaujamus fondus (ETF). Tuo atveju, jei nurodytas informacijos šaltinis nepateikia fondo investicijų sudedamųjų dalių, skirstant investicijas į skirtingus regionus, vadovaujamosi investicijos registracijos šalimi.

Šis leidinys yra informacinio pobūdžio ir negali būti interpretuojamas kaip rekomendacija ar kvietimas sudaryti naują pensijų kaupimo sutartį, keisti pensijų fondą ir/arba pensijų valdymo bendrovę bei negali būti jokio vėliau sudaryto sandorio pagrindas arba dalis. Praeities rezultatai negarantuoja tokių pat rezultatų ateityje - investicijų vertė gali ir kilti ir kristi. Jūs galite atgauti mažiau lėšų nei investavote. Fondo investicijas į užsienio rinkas veikia ir užsienio valiutos pokyčiai. Pateikta informacija negali būti laikoma pasiūlymu pirkti konkretaus fondo investicinius vienetus. Prieš priimdami sprendimą sudaryti naują pensijų kaupimo sutartį, keisti pensijų fondą ir/arba pensijų valdymo bendrovę, turite susipažinti su fondo taisyklėmis, kurias galite rasti interneto puslapyje www.mppf.lt pasirinkę meniu punktą Pensijų fondai => Taisyklės.

Pensijų fondo pelningumas apskaičiuojamas atskaičius numatytus administravimo mokesčius, už laikotarpį, kurį dalyvausite II-ojoje pensijų kaupimo sistemos pakopoje. Pelningumas skaičiuojamas neįtraukiant atskaičiuoto įmokos mokesčio. Asmenims, kaupiantiems II pakopos pensijų fonde, valstybinio socialinio draudimo senatvės pensijos dydis proporcingai mažinamas Lietuvos Respublikos įstatymų nustatyta tvarka. Procentinės dalys yra skaičiuojamos nuo bendros valdomo investicinio portfelio vertės.

Sudarius II pakopos pensijų kaupimo sutartį, ji negalės būti nutraukta, išskyrus pirmą kartą sudarytą II pakopos pensijų kaupimo sutartį, kurią dalyvis turi teisę vienašališkai nutraukti per 30 kalendorinių dienų nuo tokios sutarties sudarymo apie tai raštu pranešęs pensijų kaupimo bendrovei.

VIENETO VERTĖS POKYTIS



PELNINGUMAS

Laikotarpis	1 mėn.	3 mėn.	6 mėn.	1 metai	nuo pradžios
MP Stabilo II	+1,41%	+2,34%	+3,12%	+4,85%	+11,95%
Lyginamasis indeksas**	+0,57%	+0,53%	+0,54%	+1,16%	+7,56%

** MP Stabilo II lyginamasis indeksas - tai valdymo įmonės pasirinktas rodiklis, su kurio reikšmės kitimu lyginama fondo investicijų portfelio investicinė graža. Šis rodiklis investuotojui padeda įvertinti fondo valdytojo darbą, objektyviai palyginti pasiektą investicinę gražą pagal numatytą investavimo strategiją bei parodo, kokio dydžio riziką fondo valdytojas yra linkęs prisimti. Nuo 2015.01.01 taikomas indeksas, kurio 95% sudaro Bloomberg/EFAS Bond Indicis Euro Government 3-5 year TR ir 5% sudaro 6 mėn. EURIBOR -50 bazinių punktų.

VALDYTOJO KOMENTARAS

Jau kuris laikas obligacijų, denominuotų eurais, rinkose dominuoja viena ir ta pati tendencija – pajamingumai krenta, atitinkamai obligacijų kainos auga. Sausio mėnesį šis tendencingumas dar labiau sustiprėjo. Vokietijos 10 metų obligacijų pajamingumas nusirito į visų laikų žemumą ir pasiekė 0,3 proc. reikšmę. Atitinkamai tokie pokyčiai darė įtaką ir kitų Europos Sąjungos (toliau - ES) vyriausybių obligacijoms – pajamingumai mažėjo, kainos augo. Po sėkmingo euro įvedimo investuotojai, perkantys 10 metų Lietuvos Vyriausybės euroobligacijas, sausio mėnesį jau gavo mažesnę nei 1 proc. metinį pajamingumą. Taigi, investuotojoms tai nėra geros naujienos, tačiau Lietuvos Vyriausybė, kaip niekada anksčiau, turi galimybę pasiskolinti tarptautinėse rinkose už tikrai mažas palūkanas. Tai gera žinia formuojant Lietuvos biudžetą, kadangi mažėja planuojami atskaitymai palūkanų mokėjimams. Kaimyninių vyriausybių obligacijų kainos taip pat pasižymėjo augimo tendencijomis (pajamingumo mažėjimu), o tai darė teigiamą įtaką ir MP Stabilo II pensijų fondui, kadangi šiuo metu jo investicinis portfelis sudarytas iš rytų Europos vyriausybių obligacijų.



Justas Krikščionis

Visą šį mėnesį finansų rinkų dalyviai gyveno Europos Centrinio Banko (toliau - ECB) veiksmų lūkesčiais. Kadangi ES šalis daugeliu atvejų balansuoja ties ekonominės stagnacijos riba - infliacijos augimo nėra ir net formuojasi defliacijos tendencijos, daugelis investuotojų tikėjosi, kad ECB valdyba (į kurios tarpą įsiliejo ir Lietuvos Banko valdybos pirmininkas Vitas Vasiliauskas) nuspręs pradėti finansinių aktyvų supirkimą dėl pinigų masės padidėjimo. Sausiui besibaigiant, taip ir įvyko. ECB nuo kovo mėnesio kas mėnesį planuoja supirkti finansinių aktyvų, kurių bendra apimtis sieks 60 mlrd. eurų. Tai jie darys iki to laiko, kol ekonominės tendencijos tenkins ECB valdybą. Didžioji dalis pinigų bus nukreipta į investicinio reitingo vyriausybių bei institucijų obligacijas, net jei šių pajamingumai bus „minusiniai“. Šiais supirkimais siekiama išjudinti bankų paskolų išdavimą bei euro kurso augimą, nors pastarasis tikslas garsiai ir neįvardijamas. Taigi, tik pasibaigus JAV centrinio banko (FED) finansinių aktyvų supirkimo programai, įsijungė kita svarbi pasaulinei rinkai centrinio banko „pinigų spausdinimo programa“. Pinigų masė didėja - „vakarelis tęsiasi toliau“.

DIDŽIAUSIOS INVESTICIJOS

Pinigai, EUR	27,03%
Vengrijos euroobligacijos, EUR (2018.06.11, 5,75%)	9,46%
Slovėnijos obligacijos, EUR (2021.04.08, 3,00%)	8,98%
Latvijos VVP, EUR (2019.11.21, 1,88%)	7,61%
LR obligacijos, LTL (2020.10.03, 3,4%)	5,77%
Bulgarijos euroobligacijos, EUR (2017.07.09, 4,25%)	5,75%
Rumunijos euroobligacijos, EUR (2018.06.18, 6,5%)	5,36%
LR obligacijos, LTL (2022.05.17, 5,5%)	4,98%
LR obligacijos, LTL (2023.02.28, 4,10%)	4,95%
LR obligacijos, EUR (2021.08.28, 2,1%)	4,94%
LR obligacijos, LTL (2018.03.28, 4,70%)	4,70%