

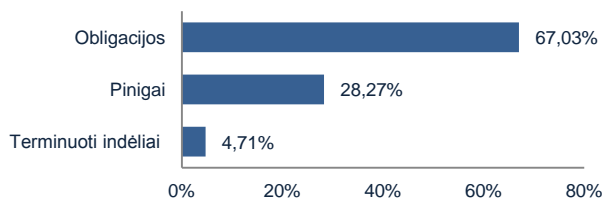
APIE FONDA

Pagrindinis Pensijų fondo investicinės politikos principas yra Dalyviams priklausančio turto vertės apsaugojimas ir tolygus augimas tiek trumpalaikėje, tiek ilgalaikėje perspektyvoje. Fondo lėšos investuojamos į Lietuvos Respublikos, Europos Sąjungos, Ekonominio bendradarbiavimo ir plėtros organizacijos valstybių vyriausybių, centrinių bankų arba Europos centrinio banko išleistus ar jų garantuotus skolos vertybinius popierius bei komercinių bankų indėlius. Šį pensijų fondą patariame rinkti žmonėms, kurie jau išėina į pensiją ar yra arti pensinio amžiaus (nuo 55 m.). Išsamesnis fondo strategijos ir rizikos aprašymas pasiekiamas oficialiose fondo taisyklėse - www.mppf.lt

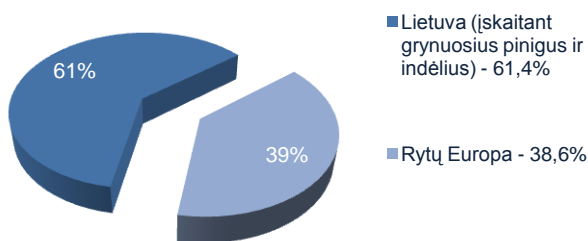
BENDRA INFORMACIJA

Grynujų aktyvų vertė (EUR)	2.020.355,58
Dalyvių skaičius	696
Apskaitos vieneto vertė (EUR)	0,3278
Pradinė vieneto vertė (EUR)	0,2896
Fondo veiklos pradžia	9/24/2007
Metinis turto valdymo mokestis	0,65%
Įmokos mokestis	1,00%
Fondo keitimas	nemokamas
Bendrovės keitimas	nemokamas

TURTO KLASĖS



GEOGRAFINIS PASISKIRSTYMAS*



VALIUTOS



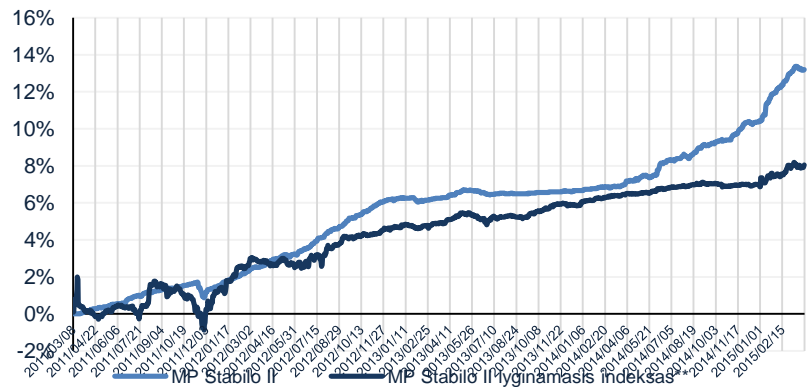
* Geografinis pasiskirstymas išreiškiamas išanalizavus visų fondo investicijų sudedamąsias dalis, vadovaujantis Bloomberg informacinio terminalo pateikiama informacija. Tai labiausiai taikytina investicijoms į biržoje prekiaujamus fondus (ETF). Tuo atveju, jei nurodytas informacijos šaltinis nepateikia fondo investicijų sudedamųjų dalių, skirstant investicijas į skirtingus regionus, vadovaujama investicijos registracijos šalimi.

Šis leidinys yra informacinio pobūdžio ir negali būti interpretuojamas kaip rekomendacija ar kvietimas sudaryti naują pensijų kaupimo sutartį, keisti pensijų fondą ir/arba pensijų valdymo bendrovę bei negali būti jokio vėliau sudaryto sandorio pagrindas arba dalis. Praeitais rezultatai negarantuoja tokių pat rezultatų ateityje - investicijų vertė gali ir kilti ir kristi. Jūs galite atgauti mažiau lėšų nei investavote. Fondo investicijas į užsienio rinkas veikia ir užsienio valiutos pokyčiai. Pateikta informacija negali būti laikoma pasiūlymu pirkti konkretaus fondo investicinius vienetus. Prieš priimdami sprendimą sudaryti naują pensijų kaupimo sutartį, keisti pensijų fondą ir/arba pensijų valdymo bendrovę, turite susipažinti su fondo taisyklėmis, kurias galite rasti interneto puslapyje www.mppf.lt pasirinkę meniu punktą Pensijų fondai => Taisyklės.

Pensijų fondo pelningumas apskaičiuojamas atskaičius numatytus administravimo mokesčius, už laikotarpį, kurį dalyvausite II-ojoje pensijų kaupimo sistemos pakopoje. Pelningumas skaičiuojamas neįtraukiant atskaičiuoto įmokos mokesčio. Asmenims, kaupiantiems II pakopos pensijų fonde, valstybinio socialinio draudimo senatvės pensijos dydis proporcingai mažinamas Lietuvos Respublikos įstatymų nustatyta tvarka. Procentinės dalys yra skaičiuojamos nuo bendros valdomo investicinio portfelio vertės.

Sudarius II pakopos pensijų kaupimo sutartį, ji negalės būti nutraukta, išskyrus pirmą kartą sudarytą II pakopos pensijų kaupimo sutartį, kurią dalyvis turi teisę vienašališkai nutraukti per 30 kalendorinių dienų nuo tokios sutarties sudarymo apie tai raštu pranešęs pensijų kaupimo bendrovei.

VIENETO VERTĖS POKYTIS



PELNINGUMAS

Laikotarpis	1 mėn.	3 mėn.	6 mėn.	1 metai	nuo pradžios
MP Stabilo II	+0,21%	+2,53%	+3,67%	+5,81%	+13,19%
Lyginamasis indeksas**	+0,01%	+1,10%	+0,93%	+1,49%	+8,12%

** MP Stabilo II lyginamasis indeksas - tai valdymo įmonės pasirinktas rodiklis, su kurio reikšmės kitimu lyginama fondo investicijų portfelio investicinė grąža. Šis rodiklis investuotojui padeda įvertinti fondo valdytojo darbą, objektyviai palyginti pasiektą investicinę grąžą pagal numatytą investavimo strategiją bei parodo, kokio dydžio riziką fondo valdytojas yra linkęs prisiimti. Nuo 2015.01.01 taikomas indeksas, kurio 95% sudaro Bloomberg/EFAS Bond Indicis Euro Government 3-5 year TR ir 5% sudaro 6 mėn. EURIBOR -50 bazinių punktų.

VALDYTOJO KOMENTARAS

Kovo mėnesį prasidėjo Europos Centrinio Banko (toliau ECB) obligacijų supirkimo programa, kurios metu į obligacijų rinkas nuspūsta įlieti 1.1 trilijono eurų sumą. Kai kuriomis Europos šalių vidutinio laikotarpio obligacijomis (5-7 metų) buvo pradėta prekiauti esant neigiamoms palūkanoms. Apibendrinus, Europos šalių obligacijos kovo mėnesį užbaigė augimo tendencijomis. Šios tendencijos atsikartojo ir rytų Europos šalių obligacijų rinkose.



Justas Krikščiūnas

Kovo mėnesį vis dar tęsiasi naujai išrinktos Graikijos valdžios nesutarimai su pagrindiniais šios šalies kreditoriais. Graikijos valdžia kartu su jos finansų ministru stengėsi išsiderėti išvesnes taupymo programos sąlygas, lyginant su tomis, kurios buvo sutartos su senąja Graikijos vyriausybe. Kreditoriai su šiomis išimtimis nesutinka ir atsisako išmokėti likusią paskolos dalį, jei Graikija nesilaikys griežtų taupymo sąlygų. Situacija ganėtinai sudėtinga, tačiau, panašu, kad Graikijos vyriausybės nariai yra linkę nusileisti. Visgi derybos gali užsitęsti, kadangi jie turi pateisinti savo rinkėjų lūkesčius, jog padarė viską, kad išsiderėtų palankesnes sąlygas Graikijos žmonėms. Ši neigiama įvykių eiga neišplito į kitas finansų rinkas ir apsiribojo tik Graikijos finansų rinka, kurios tiek akcijos, tiek obligacijos fiksavo kritimus.

Didžioji dalis euro zonos šalių obligacijų yra nepatrauklios, vertinant pajamingumą ir iš to kylančias rizikas, tačiau rytų Europos šalių obligacijos dar turi augimo potencialo, kurį sieksime išnaudoti formuojant MP Stabilo II portfelį.

DIDŽIAUSIOS INVESTICIJOS

Pinigai, EUR	28,27%
Vengrijos euroobligacijos, EUR (2018.06.11, 5,75%)	9,09%
Slovėnijos obligacijos, EUR (2021.04.08, 3,00%)	8,72%
Latvijos VVP, EUR (2019.11.21, 1,88%)	7,37%
LR obligacijos, LTL (2020.10.03, 3,4%)	5,64%
Bulgarijos euroobligacijos, EUR (2017.07.09, 4,25%)	5,49%
Rumunijos euroobligacijos, EUR (2018.06.18, 6,5%)	5,13%
LR obligacijos, LTL (2022.05.17, 5,5%)	4,92%
LR obligacijos, EUR (2021.08.28, 2,1%)	4,87%
LR obligacijos, LTL (2023.02.28, 4,10%)	4,77%
AB Šiaulių bankas TI	4,71%

* Geografinis pasiskirstymas išreiškiamas išanalizavus visų fondo investicijų sudedamąsias dalis, vadovaujantis Bloomberg informacinio terminalo pateikiama informacija. Tai labiausiai taikytina investicijoms į biržoje prekiaujamus fondus (ETF). Tuo atveju, jei nurodytas informacijos šaltinis nepateikia fondo investicijų sudedamųjų dalių, skirstant investicijas į skirtingus regionus, vadovaujama investicijos registracijos šalimi.

Šis leidinys yra informacinio pobūdžio ir negali būti interpretuojamas kaip rekomendacija ar kvietimas sudaryti naują pensijų kaupimo sutartį, keisti pensijų fondą ir/arba pensijų valdymo bendrovę bei negali būti jokio vėliau sudaryto sandorio pagrindas arba dalis. Praeitais rezultatai negarantuoja tokių pat rezultatų ateityje - investicijų vertė gali ir kilti ir kristi. Jūs galite atgauti mažiau lėšų nei investavote. Fondo investicijas į užsienio rinkas veikia ir užsienio valiutos pokyčiai. Pateikta informacija negali būti laikoma pasiūlymu pirkti konkretaus fondo investicinius vienetus. Prieš priimdami sprendimą sudaryti naują pensijų kaupimo sutartį, keisti pensijų fondą ir/arba pensijų valdymo bendrovę, turite susipažinti su fondo taisyklėmis, kurias galite rasti interneto puslapyje www.mppf.lt pasirinkę meniu punktą Pensijų fondai => Taisyklės.

Pensijų fondo pelningumas apskaičiuojamas atskaičius numatytus administravimo mokesčius, už laikotarpį, kurį dalyvausite II-ojoje pensijų kaupimo sistemos pakopoje. Pelningumas skaičiuojamas neįtraukiant atskaičiuoto įmokos mokesčio. Asmenims, kaupiantiems II pakopos pensijų fonde, valstybinio socialinio draudimo senatvės pensijos dydis proporcingai mažinamas Lietuvos Respublikos įstatymų nustatyta tvarka. Procentinės dalys yra skaičiuojamos nuo bendros valdomo investicinio portfelio vertės.

Sudarius II pakopos pensijų kaupimo sutartį, ji negalės būti nutraukta, išskyrus pirmą kartą sudarytą II pakopos pensijų kaupimo sutartį, kurią dalyvis turi teisę vienašališkai nutraukti per 30 kalendorinių dienų nuo tokios sutarties sudarymo apie tai raštu pranešęs pensijų kaupimo bendrovei.