

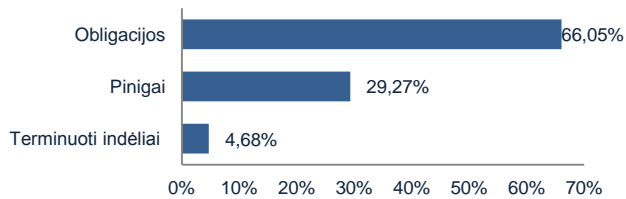
## APIE FONDA

Pagrindinis Pensijų fondo investicinės politikos principas yra Dalyviams priklausančio turto vertės apsaugojimas ir tolygus augimas tiek trumpalaikėje, tiek ilgalaikėje perspektyvoje. Fondo lėšos investuojamos į Lietuvos Respublikos, Europos Sąjungos, Ekonominio bendradarbiavimo ir plėtros organizacijos valstybių vyriausybių, centrinių bankų arba Europos centrinio banko išleistus ar jų garantuotus skolos vertybinius popierius bei komercinių bankų indėlius. Šį pensijų fondą patariame rinkti žmonėms, kurie jau išėina į pensiją ar yra arti pensinio amžiaus (nuo 55 m.). Išsamesnis fondo strategijos ir rizikos aprašymas pasiekiamas oficialioje fondo taisyklėse - [www.mppf.lt](http://www.mppf.lt)

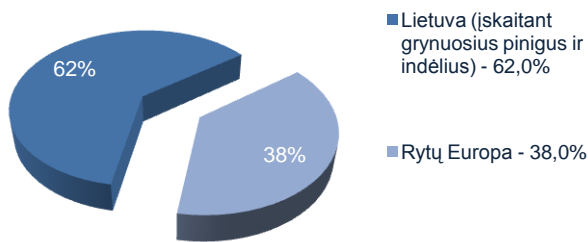
## BENDRA INFORMACIJA

Grynujų aktyvų vertė (EUR)	2.034.681,05
Dalyvių skaičius	699
Apskaitos vieneto vertė (EUR)	0,3270
Pradinė vieneto vertė (EUR)	0,2896
Fondo veiklos pradžia	9/24/2007
Metinis turto valdymo mokestis	0,65%
Įmokos mokestis	1,00%
Fondo keitimas	nemokamas
Bendrovės keitimas	nemokamas

## TURTO KLASĖS



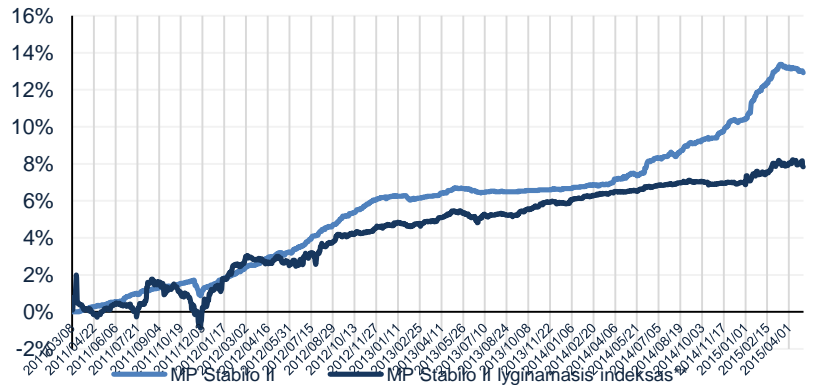
## GEOGRAFINIS PASISKIRSTYMAS\*



## VALIUTOS



## VIENETO VERTĖS POKYTIS



## PELNINGUMAS

Laikotarpis	1 mėn.	3 mėn.	6 mėn.	1 metai	nuo pradžios
MP Stabilo II	-0,24%	+0,86%	+3,22%	+5,21%	+12,91%
Lyginamasis indeksas**	-0,19%	+0,33%	+0,86%	+1,25%	+7,92%

\*\* MP Stabilo II lyginamasis indeksas - tai valdymo įmonės pasirinktas rodiklis, su kurio reikšmės kitimu lyginama fondo investicijų portfelio investicinė grąža. Šis rodiklis investuotojui padeda įvertinti fondo valdytojo darbą, objektyviai palyginti pasiektą investicinę grąžą pagal numatytą investavimo strategiją bei parodo, kokio dydžio riziką fondo valdytojas yra linkęs prisimti. Nuo 2015.01.01 taikomas indeksas, kurio 95% sudaro Bloomberg/EFFAS Bond Indicis Euro Government 3-5 year TR ir 5% sudaro 6 mėn. EURIBOR -50 bazinių punktų.

## VALDYTOJO KOMENTARAS

Balandžio mėnesio pabaigoje baigėsi obligacijų brangimo ir tuo pačiu naujų pajamingumo žemumų fiksavimo tendencijos. Svarbu pastebėti, kad šiuo laikotarpiu Vokietijos 10 metų obligacijos buvo pasiekusios žemiausią pajamingumo tašką. Pasiekęs šį tašką, minėtų obligacijų pajamingumas staigiai šoktelėjo ir Vokietijos obligacijos mėnesį užbaigė solidžiu minuso ženklu. Kadangi šios obligacijos beveik visais atvejais yra kelrodis kitoms obligacijoms, daugelis Europos šalių skolos vertybinių popierių (tame tarpe ir Rytų Europos) taip pat fiksavo neigiamus pokyčius. Ar tokios tendencijos išsilaikys, parodys laikas, tačiau reikia neužmiršti, kad ECB pilnu mastu vykdo obligacijų supirkimo veiksmus, todėl tam tikras barjeras dideliame pajamingumo augimui (obligacijų kritimui) vis dar egzistuoja. Jau kurį laiką MP Stabilo II pensijų fondas kaupė grynuosius pinigus naujiems įsigijimams. Dalis pinigų bus investuojama į Rytų Europos šalių obligacijas, kurios atrodo patraukliau kitų Europos šalių obligacijų atžvilgiu, vertinant pajamingumo ir fundamentalaus patrauklumo santykį.



Justas Krikščiūnas

## DIDŽIAUSIOS INVESTICIJOS

Pinigai, EUR	29,27%
Vengrijos euroobligacijos, EUR (2018.06.11, 5,75%)	9,04%
Slovėnijos obligacijos, EUR (2021.04.08, 3,00%)	8,40%
Latvijos VVP, EUR (2019.11.21, 1,88%)	7,32%
LR obligacijos, LTL (2020.10.03, 3,4%)	5,57%
Bulgarijos euroobligacijos, EUR (2017.07.09, 4,25%)	5,45%
Rumunijos euroobligacijos, EUR (2018.06.18, 6,5%)	5,09%
LR obligacijos, LTL (2022.05.17, 5,5%)	4,84%
LR obligacijos, EUR (2021.08.28, 2,1%)	4,80%
LR obligacijos, LTL (2023.02.28, 4,10%)	4,69%
AB Šiaulių bankas TI	4,68%

\* Geografinis pasiskirstymas išreiškiamas išanalizavus visų fondo investicijų sudedamąsias dalis, vadovaujantis Bloomberg informacinio terminalo pateikiama informacija. Tai labiausiai taikytina investicijoms į biržoje prekiaujamus fondus (ETF). Tuo atveju, jei nurodytas informacijos šaltinis nepateikia fondo investicijų sudedamųjų dalių, skirstant investicijas į skirtingus regionus, vadovaujama investicijos registracijos šalimi.

Šis leidinys yra informacinio pobūdžio ir negali būti interpretuojamas kaip rekomendacija ar kvietimas sudaryti naują pensijų kaupimo sutartį, keisti pensijų fondą ir/arba pensijų valdymo bendrovę bei negali būti jokio vėliau sudaryto sandorio pagrindas arba dalis. Praeities rezultatai negarantuoja tokių pat rezultatų ateityje - investicijų vertė gali ir kilti ir kristi. Jūs galite atgauti mažiau lėšų nei investavote. Fondo investicijas į užsienio rinkas veikia ir užsienio valiutos pokyčiai. Pateikta informacija negali būti laikoma pasiūlymu pirkti konkretaus fondo investicinius vienetus. Prieš priimdami sprendimą sudaryti naują pensijų kaupimo sutartį, keisti pensijų fondą ir/arba pensijų valdymo bendrovę, turite susipažinti su fondo taisyklėmis, kurias galite rasti interneto puslapyje [www.mppf.lt](http://www.mppf.lt) pasirinkę meniu punktą Pensijų fondai => Taisyklės.

Pensijų fondo pelningumas apskaičiuojamas atskaičius numatytus administravimo mokesčius, už laikotarpį, kurį dalyvausite II-ojoje pensijų kaupimo sistemos pakopoje. Pelningumas skaičiuojamas neįtraukiant atskaičiuoto įmokos mokesčio. Asmenims, kaupiantiems II pakopos pensijų fonde, valstybinio socialinio draudimo senatvės pensijos dydis proporcingai mažinamas Lietuvos Respublikos įstatymų nustatyta tvarka. Procentinės dalys yra skaičiuojamos nuo bendros valdomo investicinio portfelio vertės.

Sudarius II pakopos pensijų kaupimo sutartį, ji negalės būti nutraukta, išskyrus pirmą kartą sudarytą II pakopos pensijų kaupimo sutartį, kurią dalyvis turi teisę vienašališkai nutraukti per 30 kalendorinių dienų nuo tokios sutarties sudarymo apie tai raštu pranešęs pensijų kaupimo bendrovei.