

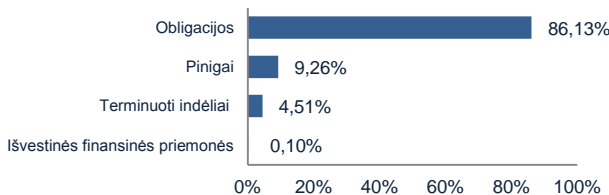
**APIE FONDA**

Pagrindinis Pensijų fondo investicinės politikos principas yra Dalyviams priklausančio turto vertės apsaugojimas ir tolygus augimas tiek trumpalaikėje, tiek ilgalaikėje perspektyvoje. Fondo lėšos investuojamos į Lietuvos Respublikos, Europos Sąjungos, Ekonominio bendradarbiavimo ir plėtros organizacijos valstybių vyriausybių, centrinių bankų arba Europos centrinio banko išleistus ar jų garantuotus skolos vertybinius popierius bei komercinių bankų indėlius. Šį pensijų fondą patariame rinktis žmonėms, kurie jau išėina į pensiją ar yra arti pensinio amžiaus (nuo 55 m.). Išsamesnis fondo strategijos ir rizikos aprašymas pasiekiamas oficialiose fondo taisyklėse - [www.mppf.lt](http://www.mppf.lt)

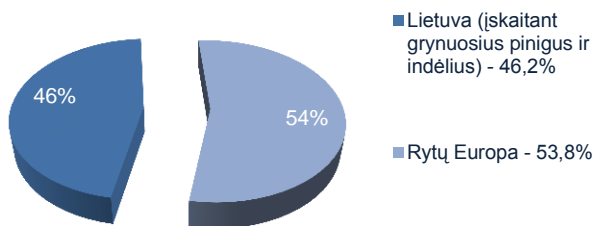
**BENDRA INFORMACIJA**

Grynujų aktyvų vertė (EUR)	2.117.522,65
Dalyvių skaičius	724
Apskaitos vieneto vertė (EUR)	0,3242
Pradinė vieneto vertė (EUR)	0,2896
Fondo veiklos pradžia	2007.09.24
Metinis turto valdymo mokestis	0,65%
Įmokos mokestis	1,00%
Fondo keitimas	nemokamas
Bendrovės keitimas	nemokamas

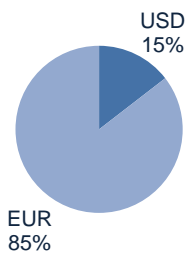
**TURTO KLASĖS**



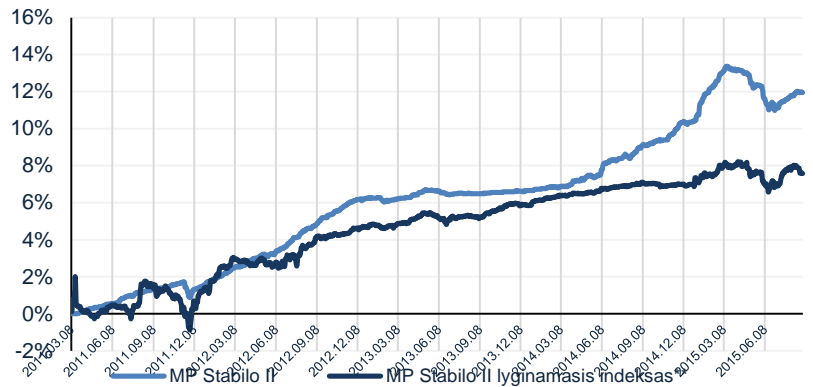
**GEOGRAFINIS PASISKIRSTYMAS\***



**VALIUTOS**



**VIENTO VERTĖS POKYTIS**



**PELNINGUMAS**

Laikotarpis	1 mėn.	3 mėn.	6 mėn.	1 metai	nuo pradžios
MP Stabilo II	+0,25%	-0,31%	-0,89%	+2,72%	+11,95%
Lyginamasis indeksas**	-0,30%	-0,08%	-0,43%	+0,53%	+7,65%

\*\* MP Stabilo II lyginamasis indeksas - tai valdymo įmonės pasirinktas rodiklis, su kurio reikšmės kitimu lyginama fondo investicijų portfelio investicinė graža. Šis rodiklis investuotojui padeda įvertinti fondo valdytojo darbą, objektyviai palyginti pasiektą investicinę gražą pagal numatytą investavimo strategiją bei parodo, kokio dydžio riziką fondo valdytojas yra linkęs prisiimti. Nuo 2015.01.01 taikomas indeksas, kurio 95% sudaro Bloomberg/EFAS Bond Indicis Euro Government 3-5 year TR ir 5% sudaro 6 mėn. EURIBOR -50 bazinių punktų.

**VALDYTOJO KOMENTARAS**

Rugpjūčio mėnesį finansų rinkose dominavo neigiamos tendencijos. Investicijos į akcijų rinkas fiksavo didžiausius pokyčius (MSCI AC World indeksas krito 8,92 proc. įvertinus kainas eurais). Kaip jau įprasta šiais metais, dėl krentančių žaliavų kainų bei su tuo susijusių prastėjančių makroekonominėse prognozių blogiausiai pasirodė investicijos į besivystančių rinkų akcijas (MSCI EM indeksas krito 11,03 proc. įvertinus kainas eurais). Nepaisant dominuojančio požiūrio, kad akcijų rinkų korekcijų metu investuotojai pinigų srautus nukreipia į obligacijas, pastarosios šiuo laikotarpiu daugeliu atvejų taip pat fiksavo neigiamus pokyčius. Reikia paminėti, kad rytų Europos šalių vyriausybės obligacijos rugpjūtį visgi rodė geriausius rezultatus obligacijų rinkų erdvėje.



Justas Krikščionas

Korekcinės ataskaitinio laikotarpio finansų rinkų nuotaka lėmė didelis blogų naujienų antplūdis bei žemo finansų rinkų aktyvumo laikotarpis. Jau kuris laikas investuotojus neramina galimas JAV centrinio banko bazinių palūkanų normų kėlimas ganėtina silpnos JAV ekonominės padėties fone. Nerimaujama, kad būsimas palūkanų pakėlimas gali įvykti jau rugsėjo mėnesį ir tai kursto neigiamas investuotojų aistras. Prie viso to prisideda žaliavų paklausos trūkumas, kas lemia jų kainų kritimą bei su tuo susijusių itin žemą išsivysčiusių šalių ekonomikų infliaciją. Taip pat atkreipiamas dėmesys į tai, kad po tokio staigaus Kinijos akcijų rinkų augimo sekęs žymus jų kritimas bei vietinės valdžios sprendimas devalvuoti Kinijos valiutą darė įtaką investuotojų nerimui dėl gresiančių rimtų Kinijos ekonomikos problemų. Taigi trumpuoju laikotarpiu investuotojams tikrai atsirado dėl ko nerimauti, tačiau daugeliu atvejų tai buvo emocijomis pagrįstas finansinių aktyvų išsipardavimas. Vertinant iš ilgojo laikotarpio perspektyvos, šie investuotojų sprendimai galimai buvo skuboti, kadangi naudinga būtų buvę įvertinti, ar jau „išsikvėpė“ augimo ciklas, palaukus šių metų pabaigoje skelbiamų ekonominių bei įmonių pelningumo rodiklių.

Artimiausiu metu tikėtini dideli akcijų bei obligacijų rinkų svyravimai dėl padidinto investuotojų dėmesio į būsimus centrinių bankų veiksmus bei skelbiamus ekonominius bei įmonių veiklos rodiklius. Kaip žinome, kantrybė bei periodinis investavimas dažniausiai būna tinkamas atsakymas į išaugusius finansinių aktyvų rinkų svyravimus.

**DIDŽIAUSIOS INVESTICIJOS**

Pinigai, EUR	9,26%
Latvijos euroobligacijos, USD (2020.01.12, 2,75%)	8,48%
Vengrijos euroobligacijos, EUR (2018.06.11, 5,75%)	8,29%
Slovėnijos obligacijos, EUR (2021.04.08, 3,00%)	8,00%
Latvijos VVP, EUR (2019.11.21, 1,88%)	6,95%
Rumunijos euroobligacijos, EUR (2018.06.18, 6,5%)	6,61%
LR euroobligacijos, USD (2020.05.10, 7,378%)	6,05%
LR obligacijos, LTL (2020.10.03, 3,4%)	5,25%
Bulgarijos euroobligacijos, EUR (2017.07.09, 4,25%)	5,07%
AB Šiaulių bankas TI	4,51%
LR obligacijos, EUR (2021.08.28, 2,1%)	4,42%

\* Geografinis pasiskirstymas išreiškiamas išanalizavus visų fondo investicijų sudedamąsias dalis, vadovaujantis Bloomberg informacinio terminalo pateikiama informacija. Tai labiausiai taikytina investicijoms į biržoje prekiaujamus fondus (ETF). Tuo atveju, jei nurodytas informacijos šaltinis nepateikia fondo investicijų sudedamųjų dalių, skirstant investicijas į skirtingus regionus, vadovaujama investicijos registracijos šalimi.

Šis leidinys yra informacinio pobūdžio ir negali būti interpretuojamas kaip rekomendacija ar kvietimas sudaryti naują pensijų kaupimo sutartį, keisti pensijų fondą ir/arba pensijų valdymo bendrovę bei negali būti jokio vėliau sudaryto sandorio pagrindas arba dalis. Praeities rezultatai negarantuoja tokių pat rezultatų ateityje - investicijų vertė gali ir kilti ir kristi. Jūs galite atgauti mažiau lėšų nei investavote. Fondo investicijas į užsienio rinkas veikia ir užsienio valiutos pokyčiai. Pateikta informacija negali būti laikoma pasiūlymu pirkti konkretaus fondo investicinius vienetus. Prieš priimdami sprendimą sudaryti naują pensijų kaupimo sutartį, keisti pensijų fondą ir/arba pensijų valdymo bendrovę, turite susipažinti su fondo taisyklėmis, kurias galite rasti interneto puslapyje [www.mppf.lt](http://www.mppf.lt) pasirinkę meniu punktą Pensijų fondai => Taisyklės.

Pensijų fondo pelningumas apskaičiuojamas atskaičius numatytus administravimo mokesčius, už laikotarpį, kurį dalyvausite II-ojoje pensijų kaupimo sistemos pakopoje. Pelningumas skaičiuojamas neįtraukiant atskaičiuoto įmokos mokesčio. Asmenims, kaupiantiems II pakopos pensijų fonde, valstybinio socialinio draudimo senatvės pensijos dydis proporcingai mažinamas Lietuvos Respublikos įstatymų nustatyta tvarka. Procentinės dalys yra skaičiuojamos nuo bendros valdomo investicinio portfelio vertės.

Sudarius II pakopos pensijų kaupimo sutartį, ji negalės būti nutraukta, išskyrus pirmą kartą sudarytą II pakopos pensijų kaupimo sutartį, kurią dalyvis turi teisę vienašališkai nutraukti per 30 kalendorinių dienų nuo tokios sutarties sudarymo apie tai raštu pranešęs pensijų kaupimo bendrovei.