

VALSTYBINIO SOCIALINIO DRAUDIMO ĮMOKOS
DALIES KAUPIMO „FINASTA“ KONSERVATYVAUS
INVESTAVIMO PENSIJŲ FONDAS
2013 M. METINĖS ATASKAITOS PATEIKIAMOS
KARTU SU NEPRIKLAUSOMO AUDITORIAUS IŠVADA



Nepriklausomo auditoriaus išvada

UAB „Finasta Asset Management“

Mes atlikome čia pridėtų, 5 – 28 puslapiuose pateiktą, UAB „Finasta Asset Management“ (toliau – Bendrovė) valdomo valstybinio socialinio draudimo įmokos dalies kaupimo „Finasta“ konservatyvaus investavimo pensijų fondo (toliau – Fondas) finansinių ataskaitų, kurias sudaro 2013 m. gruodžio 31 d. grynujų aktyvų ataskaita ir susijusi tuomet pasibaigusių metų grynujų aktyvų pokyčių ataskaita bei aiškinamasis raštas, auditą.

Vadovybės atsakomybė už finansines ataskaitas

Vadovybė atsakinga už šių finansinių ataskaitų parengimą ir teisingą pateikimą pagal Lietuvos Respublikoje buhalterinę apskaitą ir finansinių ataskaitų sudarymą reglamentuojančius teisės aktus bei Verslo apskaitos standartus, bei už vidaus kontrolės sistemas, kurios, vadovybės nuomone, yra būtinos finansinių ataskaitų parengimui be reikšmingų iškreipimų, galinčių atsirasti dėl apgaulės ar klaidos.

Auditoriaus atsakomybė

Mūsų pareiga – remiantis atliktu auditu, pareikšti apie šias finansines ataskaitas savo nuomonę. Auditą atlikome pagal Tarptautinius audito standartus. Šie standartai reikalauja, kad mes laikytumėmės profesinės etikos reikalavimų bei planuotume ir atliktume auditą taip, kad galėtume pagrįstai įsitikinti, jog finansinėse ataskaitose nėra reikšmingų iškreipimų.


Audito metu atliekamos procedūros, skirtos gauti audito įrodymus, patvirtinančius sumas ir atskleidimus finansinėse ataskaitose. Pasirinktos procedūros priklauso nuo auditoriaus profesinio sprendimo bei reikšmingų iškreipimų dėl apgaulės ar klaidos finansinėse ataskaitose rizikos įvertinimo. Įvertindamas šią riziką, auditorius atsižvelgia į bendrovės vidaus kontroles, susijusias su finansinių ataskaitų parengimu ir teisingu pateikimu tam, kad galėtų nustatyti tomis aplinkybėmis tinkamas audito procedūras, tačiau ne tam, kad pareikštų nuomonę apie bendrovės vidaus kontrolių efektyvumą. Audito metu taip pat įvertinamas taikytų apskaitos principų tinkamumas, vadovybės atliktų apskaitinių įvertinimų pagrįstumas bei bendras finansinių ataskaitų pateikimas.

Manome, kad gauti audito įrodymai suteikia pakankamą ir tinkamą pagrindą mūsų audito nuomonei.

Nuomonė

Mūsų nuomone, finansinės ataskaitos visais reikšmingais atžvilgiais teisingai parodo Fondo 2013 m. gruodžio 31 d. finansinę padėtį bei tuomet pasibaigusių metų jo grynujų aktyvų pokyčius pagal Lietuvos Respublikoje buhalterinę apskaitą ir finansinių ataskaitų sudarymą reglamentuojančius teisės aktus bei Verslo apskaitos standartus.

UAB „PricewaterhouseCoopers“ vardu


Rimvydas Jogėla
Partneris
Auditoriaus pažymėjimo Nr.000457

Vilnius, Lietuvos Respublika
2014 m. balandžio 30 d.



Rasa Selevičienė
Auditoriaus pažymėjimo Nr.000504

I. BENDROJI INFORMACIJA

1. „Finasta“ konservatyvaus investavimo pensijų fondo informacija:

Informacija pateikta aiškinamojo rašto bendroje dalyje.

2. Ataskaitinis laikotarpis, už kurį pateikta ataskaita:

Informacija pateikta aiškinamojo rašto bendroje dalyje.

3. Duomenys apie valdymo įmonę:

Informacija pateikta aiškinamojo rašto bendroje dalyje.

4. Duomenys apie depozitoriumą:

Informacija pateikta aiškinamojo rašto bendroje dalyje.

II. GRYNŲJŲ AKTYVŲ, INVESTICINIŲ VIENETŲ AR AKCIJŲ SKAIČIUS IR VERTĖS

5. Grynųjų aktyvų (toliau – GA), investicinių vienetų (akcijų) skaičius ir vertė:

Informacija pateikta aiškinamojo rašto 1 pastaboje.

6. Per ataskaitinį laikotarpį išplatintų ir išpirktų investicinių vienetų ar akcijų skaičius ir bendra konvertavimo suma:

Informacija pateikta aiškinamojo rašto 2 pastaboje.

III. KOLEKTYVINIO INVESTAVIMO SUBJEKTO IŠLAIDŲ IR APYVARTUMO RODIKLIAI

7. Atskaitymai iš kolektyvinio investavimo subjekto turto:

Informacija pateikta aiškinamojo rašto 19 pastaboje.

8. Mokėjimai tarpininkams:

Informacija pateikta aiškinamojo rašto 8 pastaboje.

9. Informacija apie visus egzistuojančius susitarimus dėl mokėjimų pasidalijimo, taip pat apie paslėptuosius komisinius:

Per ataskaitinį laikotarpį valdymo įmonė nebuvo sudariusi jokių formalių ar neformalių susitarimų dėl mokėjimų pasidalijimo. Fondui nebuvo taikyti jokie paslėpti komisiniai mokesčiai.

10. Pavyzdys, iliustruojantis atskaitymų įtaką galutinei investuotojui tenkančiai investicijų grąžai:

	Po 1 metų	Po 3 metų	Po 5 metų	Po 10 metų
Sumokėta atskaitymų Lt	192,39	359,36	556,44	1.209,94
Sukaupta suma, jei nebūtų atskaitymų	10.500,00	11.576,25	12.762,82	16.288,95
Sukaupta suma, esant dabartiniams atskaitymų dydžiai	10.307,61	11.216,89	12.206,38	15.079,00

IV. INFORMACIJA APIE KOLEKTYVINIO INVESTAVIMO SUBJEKTO INVESTICINIŲ PRIEMONIŲ PORTFELĮ

11. Ataskaitinio laikotarpio pabaigos investicinių priemonių portfelio sudėtis:

Informacija pateikta aiškinamojo rašto 3 pastaboje.

12. Investicijų pasiskirstymas pagal investavimo strategiją atitinkančius kriterijus:

Informacija pateikta aiškinamojo rašto 4 pastaboje.

IV. INFORMACIJA APIE KOLEKTYVINO INVESTAVIMO SUBJEKTO INVESTICINIŲ PRIEMONIŲ PORTFELĮ (TĘSINYS)

13. Per ataskaitinį laikotarpį įvykdyti išvestinių finansinių priemonių sandoriai, išskyrus tuos, kurie nurodyti šios ataskaitos 11 punkte:

Informacija pateikta aiškinamojo rašto 7 pastaboje.

14. Priedo 11 punkte nurodytų išvestinių finansinių priemonių rūšys, su jomis susijusi rizika, kiekybinės ribos ir metodai, kuriais vertinama su išvestinių finansinių priemonių sandoriais susijusi kolektyvinio investavimo subjekto rizika. Būdas, kuriais išvestinė finansinė priemonė gali apsaugoti investicinių priemonių sandorį (investicinių priemonių poziciją) nuo rizikos:

Informacija pateikta aiškinamojo rašto 7 pastaboje.

15. Iš išvestinių finansinių priemonių sandorių kylančių įsipareigojimų bendra vertė ataskaitinio laikotarpio pabaigoje:

Informacija pateikta aiškinamojo rašto 7 pastaboje.

16. Analizė, kaip turimas investicinių priemonių portfelis atitinka (neatitinka) kolektyvinio investavimo subjekto investavimo strategiją (investicijų kryptis, investicijų specializaciją, geografinę zoną ir pan.):

Investicinių priemonių portfelio sudėtis pateikiama aiškinamojo rašto 4 pastaboje.

17. Veiksniai, per ataskaitinį laikotarpį turėjusius didžiausią įtaką investicinių priemonių portfelio struktūros ir jo vertės pokyčiams:

Informacija pateikta aiškinamojo rašto 3 pastaboje.

V. KOLEKTYVINO INVESTAVIMO SUBJEKTO INVESTICIJŲ GRAŽA IR RIZIKOS RODIKLIAI

18. Lyginamasis indeksas (jei parinktas) ir trumpas jo apibūdinimas:

Informacija pateikta aiškinamojo rašto 18.1 pastaboje.

19. To paties laikotarpio investicinio vieneto (akcijos) vertės pokyčio, investicinių priemonių portfelio metinės investicijų gražos (bendrosios ir grynosios) ir lyginamojo indekso (jei parinktas) reikšmės pokyčio ir kiti rodikliai per paskutinius dešimt Fondo veiklos metų:

Informacija pateikta aiškinamajame rašte 18.2 pastaboje.

20. Vidutinė investicijų graža, vidutinis investicinio vieneto vertės pokytis ir vidutinis lyginamojo indekso (jei jis pasirinktas) reikšmės pokytis per paskutinius trejus, penkerius, dešimt metų (vidutinė grynoji investicijų graža, vidutinis investicinio vieneto vertės ir lyginamojo indekso reikšmės pokytis apskaičiuojami kaip geometrinis, atitinkamai, metinių grynosios investicijų gražos, metinių investicinio vieneto vertės pokyčių ir lyginamojo indekso reikšmės pokyčių vidurkis):

Informacija pateikta aiškinamajame rašte 18.3 pastaboje.

21. Kiti rodikliai, atskleidžiantys investicinių priemonių portfelio riziką:

Kiti rodikliai atskleidžiantys investicinių priemonių portfelio riziką per ataskaitinį laikotarpį nebuvo skaičiuojami.

VI. KOLEKTYVINO INVESTAVIMO SUBJEKTO finansinė būklė

22. Kolektyvinio investavimo subjekto finansinės ataskaitos, parengtos vadovaujantis Lietuvos Respublikos įstatymų ir teisės aktų reikalavimais:

22.1. Grynujų aktyvų ataskaita;

22.2. Grynujų aktyvų pokyčių ataskaita;

22.3. Aiškinamasis raštas.

UAB „FINASTA ASSET MANAGEMENT“
126263073, Maironio g. 11, Vilnius

Valstybinio socialinio draudimo įmokos dalies kaupimo „Finasta“ konservatyvaus investavimo pensijų fondas

2013 M. GRUODŽIO 31 D. GRYNŲJŲ AKTYVŲ ATASKAITA

(LTL)

Eil. Nr.	Turtas	Pastabos Nr.	Finansiniai metai	Praėję finansiniai metai
A.	TURTAS		15.409.199,63	12.489.886,12
I.	PINIGAI	3,4	876.540,52	554.536,57
II.	TERMINUOTIEJI INDĖLIAI	3,4,5	320.661,05	1.163.917,68
III.	PINIGŲ RINKOS PRIEMONĖS		-	-
III.1.	Valstybės išdo vekseliai		-	-
III.2.	Kitos pinigų rinkos priemonės		-	-
IV.	PERLEIDŽIAMIEJI VERTYBINIAI POPIERIAI		14.143.506,61	10.771.301,22
IV.1.	Ne nuosavybės vertybiniai popieriai		14.143.506,61	10.771.301,22
IV.1.1.	Vyriausybių ir centrinių bankų arba jų garantuoti ne nuosavybės vertybiniai popieriai	3,4,5	14.143.506,61	10.771.301,22
IV.1.2.	Kiti ne nuosavybės vertybiniai popieriai		-	-
IV.2.	Nuosavybės vertybiniai popieriai		-	-
IV.3.	Kitų kolektyvinio investavimo subjektų investiciniai vienetai ir akcijos		-	-
V.	GAUTINOS SUMOS		50,99	130,65
V.1.	Investicijų pardavimo sandorių gautinos sumos		-	-
V.2.	Kitos gautinos sumos	3	50,99	130,65
VI.	INVESTICINIS IR KITAS TURTAS		68.440	-
VI.1.	Investicinis turtas		-	-
VI.2.	Išvestinės finansinės priemonės	3, 5, 7	68.440	-
VI.3.	Kitas turtas		-	-
B.	ĮSIPAREIGOJIMAI		64.920,98	30.386,77
I.	Finansinio ir investicinio turto pirkimo įsipareigojimai		-	-
II.	Įsipareigojimai kredito įstaigoms		-	-
III.	Įsipareigojimai pagal išvestinių finansinių priemonių sutartis		-	-
VI.	Valdymo įmonei ir depozitoriumui mokėtinos sumos	3	26.081,89	30.386,77
V.	Kitos mokėtinos sumos ir įsipareigojimai	3	38.839,09	-
C.	GRYNIEJI AKTYVAI	1	15.344.278,65	12.459.499,35

Aiškinamasis raštas yra neatskiriama finansinių ataskaitų dalis.

Valdymo įmonės
generalinis direktorius

Andrej Cyba



2014 m. balandžio 30 d.

Vyr. finansininkė

Audronė
Minkevičienė



2014 m. balandžio 30 d.

UAB „FINASTA ASSET MANAGEMENT“
126263073, Maironio g. 11, Vilnius

Valstybinio socialinio draudimo įmokos dalies kaupimo „Finasta“ konservatyvaus investavimo pensijų fondas

2013 M. GRYNŲJŲ AKTYVŲ POKYČIŲ ATASKAITA

(LTL)

Eil. Nr.	Straipsniai	Pastabos Nr.	Finansiniai metai	Praėję finansiniai metai
I.	GRYNUJŲ AKTYVŲ VERTĖ ATASKAITINIO LAIKOTARPIO PRADŽIOJE		12.459.499,35	9.968.543,51
II.	GRYNUJŲ AKTYVŲ VERTĖS PADIDĖJIMAS			
II.1.	Dalyvių įmokos į fondą	20	980.529,35	626.776,66
II.2.	Iš kitų fondų gautos sumos	20	3.022.552,84	1.552.461,85
II.3.	Garantinės įmokos		-	-
II.4.	Palūkanų pajamos	5	13.764,14	33.340,89
II.5.	Dividendai		-	-
II.6.	Pelnas dėl investicijų vertės pasikeitimo ir pardavimo	5	1.170.331,11	1.700.268,27
II.7.	Pelnas dėl užsienio valiutos kursų pokyčio		45.142,96	25.593,02
II.8.	Išvestinių finansinių priemonių sandorių pelnas	5	95.628,91	5.567,03
II.9.	Kitas grynųjų aktyvų vertės padidėjimas		-	-
	PADIDĖJO IŠ VISO:		5.327.949,31	3.944.007,72
III.	GRYNUJŲ AKTYVŲ VERTĖS SUMAŽĖJIMAS			
III.1.	Išmokos fondo dalyviams	20	287.811,90	198.055,97
III.2.	Išmokos kitiems fondams	20	1.241.878,17	693.373,12
III.3.	Nuostoliai dėl investicijų vertės pasikeitimo ir pardavimo	5	797.441,34	394.166,59
III.4.	Nuostoliai dėl užsienio valiutos kursų pokyčio		19.199,27	52.663,90
III.5.	Išvestinių finansinių priemonių sandorių nuostoliai		-	-
III.6.	Valdymo sąnaudos:		96.839,33	114.792,29
III.6.1.	Atlyginimas valdymo įmonei	19	96.839,33	114.792,29
III.6.2.	Atlyginimas depozitoriumui		-	-
III.6.3.	Atlyginimas tarpininkams		-	-
III.6.4.	Audito sąnaudos		-	-
III.6.5.	Kitos sąnaudos		-	-
III.7.	Kitas grynųjų aktyvų vertės sumažėjimas		-	-
III.8.	Sąnaudų kompensavimas (-)		-	-
III.9.	Pelno paskirstymas		-	-
	SUMAŽĖJO IŠ VISO:		2.443.170,01	1.453.051,87
IV.	GRYNUJŲ AKTYVŲ VERTĖ ATASKAITINIO LAIKOTARPIO PABAIGOJE	1	15.344.278,65	12.459.499,35

Aiškinamasis raštas yra neatskiriama finansinių ataskaitų dalis.

Valdymo įmonės generalinis
direktorius

Andrej Cyba



2014 m. balandžio 30 d.

Vyr. finansininkė

Audronė
Minkevičienė



2014 m. balandžio 30 d.

UAB „FINASTA ASSET MANAGEMENT“
126263073, Maironio g. 11, Vilnius

Valstybinio socialinio draudimo įmokos dalies kaupimo „Finasta“ konservatyvaus investavimo pensijų fondas

**2013 metų finansinių ataskaitų
aiškinamasis raštas**

22.3.1. Bendroji dalis:

Duomenys apie kolektyvinio investavimo subjektą

Pavadinimas	„Finasta“ konservatyvaus investavimo pensijų fondas
Teisinė forma	Valstybinio socialinio draudimo įmokos dalies kaupimo
VPK pritarimo kolektyvinio investavimo subjekto sudarymo dokumentams data	PF-V01-K005-003(006)
Veiklos laikas	Neribotas
Vieta	Vilnius

Duomenys apie valdymo įmonę

Pavadinimas	UAB „Finasta Asset Management“
Įmonės kodas	126263073
Buveinė (adresas)	Maironio g. 11, LT-01124 Vilnius
Telefono numeris	1813
Fakso numeris	(8~5) 203 22 44
El. pašto adresas	info@finasta.com
Interneto svetainės adresas	www.finasta.com
Veiklos licencijos numeris	VJK-005
Kolektyvinio investavimo subjekto valdytojas, kiti asmenys priimančys investicinius sprendimus	Andrius Barštys, Valdybos narys; Andrej Cyba, generalinis direktorius Valdybos narys; Vitalijus Šostak, Fondų valdymo departamento vadovas, Valdybos narys; Tomas Krakauskas, Portfelį valdymo departamento vadovas

Duomenys apie depozitoriumą

Pavadinimas	AB SEB bankas
Įmonės kodas	112021238
Buveinė (adresas)	Gedimino pr. 12, LT-01103 Vilnius
Telefono numeris	(8~5) 268 28 00
Fakso numeris	(8~5) 268 23 33

Duomenys apie audito įmonę, atlikusią metinių finansinių ataskaitų auditą

Pavadinimas	UAB „PricewaterhouseCoopers“
Įmonės kodas	111473315
Buveinė (adresas)	J.Jasinskio 16B, LT-03163 Vilnius
Telefono numeris	(8~5) 239 2300

Ataskaitinis laikotarpis

Nuo 2013 m. sausio 1 d. iki 2013 m. gruodžio 31 d.

22.3.2. Apskaitos politika:

Teisės aktai, kuriais vadovaujantis parengtos finansinės ataskaitos

UAB „Finasta Asset management“ valdydama investicinio fondo turtą, vesdama apskaitą bei rengdama Fondo finansines ataskaitas, vadovaujasi verslo apskaitos standartais (VAS), Lietuvos Respublikos buhalterinės apskaitos įstatymu, Lietuvos Respublikos kolektyvinio investavimo subjektų įstatymu ir kitais teisės aktais. 2011 metais pradėtas taikyti 39 verslo apskaitos standartas, kuris priimtas 2010 m. gruodžio 13 d.

Fondo turtas nominuotas litais, tačiau investuojama gali būti įvairia užsienio valiuta. Valdymo įmonė, siekdama išvengti nuostolių dėl valiutos kursų svyravimo neigiamos įtakos, yra numaćiusi naudoti išvestines finansines priemones.

Investicinio Fondo finansiniai metai yra kalendoriniai metai. Fondo finansinės ataskaitos sudaromos per keturis mėnesius pasibaigus finansiniams metams.

Valdymo įmonė apskaitą tvarko ir šiose finansinėse ataskaitose visas sumas pateikia Lietuvos Respublikos nacionaline valiuta – litais centų tikslumu. Nuo 2002 m. vasario 2 d. litas yra susietas su euru santykiu 3,4528 lito už 1 eurą, o lito kursą kitų valiutų atžvilgiu kasdien nustato Lietuvos bankas.

Šiose finansinėse ataskaitose pateikiami suminiai skaičiai dėl apvalinimo gali nesutapti su juos sudarančių skaičių suma.

Investavimo politika ir investicijų portfelio struktūra

Fondo investavimo politika grindžiama Lietuvos Respublikos įstatymuose nustatytais reikalavimais konservatyviems pensijų fondams, t. y. Fondo turtą gali sudaryti:

- valstybių vyriausybių, centrinių bankų ir Europos centrinio banko išleisti arba garantuoti skolos VP;
- akcijos ar investiciniai vienetai tokiu KIS, kuriu lėšos investuojamos tik į Taisyklių papunktyje nurodytus investavimo objektus;
- ne ilgesniam kaip 12 mėnesių terminui padėti indeliai, kuriuos galima atsiimti pareikalavus, esantys kredito įstaigose, kuriu registruota buveinė yra Europos Sąjungos valstybėje narėje arba kitoje valstybėje, kurioje rizika ribojanti priežiūra yra ne mažiau griežta nei Europos Sąjungoje;
- išvestines Finansines priemones - su vertybiniais popieriais, valiutomis, palūkanų normomis ar pajamingumu susieti pasirinkimo, ateities, apsigyventimo, išankstiniai palūkanų normos sandoriai, naudojami siekiant valdyti sisteminę bei valiutų riziką.

Fondo turtas investuojamas į nurodytus objektus, kuriais prekiaujama rinkose pagal Lietuvos Respublikos teisės aktus laikomose reguliuojamomis ir veikiančiose Europos Sąjungos valstybėje narėje arba kurie yra įtraukti į Ekonominio bendradarbiavimo ir plėtros organizacijos valstybėje narėje esančios VP biržos oficialųjį prekybos sąrašą, arba kuriais prekiaujama Ekonominio bendradarbiavimo ir plėtros organizacijos valstybėje narėje esančioje bent vienoje iš biržų ar rinkų nurodytų Fondo taisyklėse.

Fondas investuos lėšas ne tik litais ar bazine valiuta – eurais, bet ir kitomis pasaulio valiutomis.

Fondo investicijų portfelis privalo būti diversifikuotas LR įstatymų ir šio Fondo taisyklių nustatyta tvarka.

Sprendimai dėl Fondo investicijų portfelio sudėties įgyvendinami sudarant sandorius VP biržose bei rinkose per Valdymo įmonės pasirinktus finansinius tarpininkus (maklerius, brokerius, bankus).

Sprendimus dėl Fondo investicijų portfelio sudėties priima Valdymo įmonės investicinis komitetas, kurio sudėtį nustato Valdymo įmonės valdyba savo sprendimu.

Finansinės rizikos valdymo politika

Fondo finansinė rizika valdoma išskaidant (diversifikuojant) investicijų portfelį pagal Fondo taisyklėse numatytus diversifikavimo principus.

Investicinis komitetas, priimdamas sprendimus dėl Fondo investicijų portfelio sudėties, privalo atsižvelgti į esamą portfelio rizikingumą, taip pat į priimamų investicinių sprendimų poveikį bendram portfelio rizikingumui.

Fondo portfelio rizika įvertinama periodiškai ir pateikiama investicinio komiteto posėdžiui ne rečiau kaip vieną kartą per kalendorinių metų ketvirtį.

22.3.2. Apskaitos politika (tęsinys)

Finansinės rizikos valdymo politika (tęsinys)

Fondo investicijų portfelio rizika įvertinama atsižvelgiant į portfelį sudarančių VP:

- emitento kredito reitingą;
- kainos jautrumą palūkanų normų pokyčiams;
- nominalo valiutos riziką;
- trukmę;
- pajamingumą;
- VP svorį investicijų portfelyje.

Valdymo įmonė ne rečiau kaip vieną kartą per 3 metus peržiūri investavimo strategiją, o prireikus ją keičia.

Turto ir įsipareigojimų padidėjimo bei sumažėjimo pripažinimo principai

Skaičiuojant grynujų aktyvų (GA) vertę, yra apskaičiuojama:

- turto vertė;
- įsipareigojimų vertė;
- turto ir įsipareigojimų verčių skirtumas atspindi GA vertę.

Turto ir įsipareigojimų skaičiavimas yra grindžiamas jų tikrąja verte, kuri atspindi GA vertę, už kurią labiausiai tikėtina šiuos aktyvus parduoti.

Turtas (ar jo dalis) yra nurašomas tik tada, kai:

- įgyvendinamos teisės į šį turtą (ar jo dalį);
- kai baigiasi teisių galiojimo laikas arba kai šios teisės perduodamos.

Įsipareigojimai skaičiuojami pagal verslo apskaitos standartų reikalavimus. Įsipareigojimai (ar jų dalis) turi būti nurašomi tik tada, kai jie išnyksta, t. y. kai sutartyje nurodyti įsipareigojimai įvykdomi, anuliuojami ar nustoja galioti.

Skaičiuojant GA vertę, denominuotų užsienio valiuta turto ir įsipareigojimų vertė nustatoma pagal Lietuvos banko nustatytą oficialų tos valiutos ir lito kursą, galiojantį vertinimo dieną.

Atskaitymų kaupimo bendrovei ir depozitoriumui taisyklės

Maksimalūs atskaitymų iš Fondo turto dydžiai už Fondo valdymą yra pateikti lentelėje:

Pavadinimas	Dydis %*
Atskaitymas iš kiekvienos Dalyvio vardu įmokėtos Pensijų įmokos	1,19
Atskaitymai per metus iš kiekvieno Dalyvio pensijų sąskaitoje esančių lėšų vidutinės metinės vertės	0,65
Atskaitymai už Dalyvio perėjimą į kitą Valdymo įmonės fondą (iš Dalyvio vardu pervedamų pinigų)	-
Atskaitymai už Dalyvio perėjimą į kitos pensijų kaupimo bendrovės fondą (iš Dalyvio vardu pervedamų pinigų)	-

* Lentelėje pateikti maksimalūs atskaitymų dydžiai, kurie negali būti viršijami, tačiau šie dydžiai gali būti ir mažesni. Konkretūs atskaitymų dydžiai nustatomi Valdymo įmonės valdybos sprendimu ir skelbiami Taisyklėse nurodytame tinklapyje kiekvieną kartą kai buvo pakeisti. Nauji atskaitymų dydžiai taikomi visiems Dalyviams.

Valdymo įmonė kaupia ir saugo dokumentus, pagrindžiančius atskaitymų Valdymo įmonei apskaičiavimą.

Atskaitymai iš Dalyvio vardu įmokėtos Pensijų įmokos Valdymo įmonei išskaičiuojami tą pačią darbo dieną, kai Pensijų įmoka įmokama į Pensijų sąskaitą.

Atskaitymai iš kiekvienoje Pensijų sąskaitoje esančių lėšų vidutinės metinės vertės skaičiuojami kiekvieną darbo dieną, apskaičiuojant tai dienai tenkančią metinės atlyginimo normos dalį. Tai dienai atlyginimo metinės normos dalis apskaičiuojama pagal tos dienos Fondo GA vertę, nustatomą keturių skaičių po kablelio tikslumu ir apvalinamą pagal matematinės apvalinimo taisyklės. Apskaičiuojant atskaitymus yra taikomas metuose esantis darbo dienų skaičius. Atskaitymas nuo kiekvienoje Pensijų sąskaitoje esančių lėšų vidutinės metinės vertės Valdymo įmonei mokamas už kiekvieną kalendorinių metų ketvirtį iki kito ketvirčio 10 kalendorinės dienos.

22.3.2. Apskaitos politika (tęsinys)

Atskaitymų kaupimo bendrovei ir depozitoriumui taisyklės (tęsinys)

Pasibaigus kalendoriniams metams, atskaitymų dydis iš Pensijų sąskaitoje esančių lėšų metinės vidutinės vertės yra tikslinamas. Per kalendorinius metus susidarę atskaitymų Valdymo įmonei už turto valdymą permokėjimai per 10 kalendorinių dienų gražinami Fondui, o susidaręs Fondo įsiskolinimas per 10 kalendorinių dienų sumokamas Valdymo įmonei.

Valstybinio socialinio draudimo fondo (VSDF) valdyba Fondui moka delspinigius, kurių dydis nustatytas Lietuvos Respublikos teisės aktuose, už lėšas, pervestas Fondui pavėluotai dėl VSDF valdybos kaltės. Šiomis lėšomis yra didinama Fondo GA vertė.

Už Depozitoriumo teikiamas paslaugas iš gautų atskaitymų, nurodytų Fondo taisyklėse, Valdymo įmonė Depozitoriumui moka atlyginimą ne didesnę kaip 0,2 proc. nuo metinės Fondo GA vertės.

Atlyginimas Depozitoriumui skaičiuojamas kiekvieną darbo dieną, apskaičiuojant tai dienai tenkančią metinės atlyginimo normos dalį. Tai dienai atlyginimo metinės normos dalis apskaičiuojama pagal tos dienos Fondo GA vertę. Apskaičiuojant atskaitymus yra taikomas metuose esantis darbo dienų skaičius.

Depozitoriumui priklausantis atlyginimas mokamas už kiekvieną praėjusį kalendorinių metų ketvirtį iki kito ketvirčio 10 kalendorinės dienos.

Pasibaigus kalendoriniams metams, atlyginimo už turto saugojimą dydis yra tikslinamas. Per kalendorinius metus susidarę permokėjimai už turto saugojimą per 10 kalendorinių dienų gražinami Valdymo įmonei, o susidarę Valdymo įmonės įsiskolinimai turi būti per 10 kalendorinių dienų sumokėti Depozitoriumui.

Depozitoriumas privalo Valdymo įmonei pateikti ataskaitas ir dokumentus, pagrindžiančius atlyginimo už turto saugojimą apskaičiavimą.

Investicijų įvertinimo metodai, investicijų pervaldinimo periodiškumas

- Priemonių, kuriomis prekiaujama Baltijos šalių reguliuojamose rinkose (Rygos, Talino ar Vilniaus vertybinių popierių biržose) tikroji vertė nustatoma pagal rinkos viešai paskelbtą vertinimo dieną vidutinę rinkos kainą, priemonių, kuriomis prekiaujama šiame punkte nenurodytose reguliuojamose rinkose tikroji vertė nustatoma pagal uždarymo kainą, išskyrus atvejus, kai:
- priemonės yra kotiruojamos keliose reguliuojamose rinkose; tuo atveju jų tikrajai vertei nustatyti naudojama tos reguliuojamos rinkos, kurioje prekyba šiomis priemonėmis pasižymi didesniu likvidumu, reguliarumu ir dažnumu, duomenys;
- jei pagal pateiktus kriterijus neįmanoma pagrįstai pasirinkti rinkos, kurios duomenimis remiantis, turi būti nustatoma priemonės tikroji vertė; tuo atveju jai nustatyti naudojama reguliuojamos rinkos, kurioje yra priemonės emitento buveinė, duomenys;
- per paskutinįją prekybos sesiją priemonė nebuvo kotiruojama; tuo atveju tikrosios vertės nustatymui naudojama paskutinė žinoma, tačiau ne daugiau kaip prieš 30 kalendorinių dienų buvusi vidutinė rinkos kainą arba uždarymo kainą, jei nuo paskutinės prekybos dienos neįvyko įvykių, dėl kurių dabartinė rinkos kainą yra reikšmingai mažesnė ar didesnė nei paskutinė žinoma;
- priemonė nebuvo kotiruojama daugiau kaip 30 kalendorinių dienų iki vertinimo dienos arba buvo kotiruojama rečiau nei nustatyta Valdymo įmonės fondų grynųjų aktyvų vertės skaičiavimo procedūrose; tuo atveju jos vertė nustatoma taip, kaip priemonių, kuriomis reguliuojamose rinkose neprekiuojama, vertė.

Priemonės, kuriomis reguliuojamose rinkose neprekiuojama, vertinamos tokia tvarka:

Nuosavybės VP:

- pagal nepriklausomo verslo vertintojo, turinčio teisę verstis tokia veikla, įvertinimą, jei nuo vertinimo praėjo ne daugiau kaip vieneri metai ir jei po įvertinimo neįvyko įvykių, dėl kurių dabartinė rinkos kainą yra reikšmingai mažesnė ar didesnė nei nustatyta vertintojo;
- jei nėra atlikta aukščiau numatyto vertinimo ar netenkinamos aukščiau pateikto punkto sąlygos, vertinama atsižvelgiant į panašios bendrovės pelno (prieš apmokestinimą), tenkančio vienai akcijai (naudojant vidutinį svertinį paprastųjų akcijų skaičių, buvusį apyvartoje tam tikrą periodą), santykį, padaugintą iš vertinamos bendrovės pelno, tenkančio vienai akcijai;
- jei dėl tam tikrų priežasčių negalima pasinaudoti aukščiau pateiktais metodais, vertinama pagal tikėtiną pardavimo kainą, nustatytą pagal parinktą vertinimo modelį, nurodytą Valdymo įmonės fondų grynųjų aktyvų vertės vertinimo procedūrose, kuris finansų rinkoje yra visuotinai taikomas ir pripažintas;

22.3.2. Apskaitos politika (tęsinys)

Investicijų įvertinimo metodai, investicijų pervertinimo periodiškumas (tęsinys)

Skolos VP ir pinigų rinkos priemonės vertinamos pagal Lietuvos banko patvirtintą GA vertės skaičiavimo metodiką arba, jei taip gaunamas tikslesnis šių priemonių vertinimas, skolos VP vertinami šiais būdais:

- Lietuvos Respublikos VP pelningumas nustatomas pagal ne mažiau kaip trijų pirminių dilerių (pvz., AB SEB Bankas, AB DNB bankas, „Swedbank“ AB) siūlomų konkrečios emisijos tos dienos geriausios pirkimo (mažiausia BID) ir pardavimo (didžiausia ASK) pelningumų vidurkį;
- užsienio VP bei nekotiruojamų VP tikroji vertė nustatoma naudojantis vienu iš keleto būdų:
- naudojantis Bloomberg, Reuters ar kitų tarptautinių naujienų agentūrų, informacijos šaltinių teikiamais pelningumais ir (arba) kainomis;
- atsižvelgiant į analogiškos trukmės, reitingo ir panašių išleidimo sąlygų VP vertę;
- pagal tikėtiną pardavimo kainą, numatytą vadovaujantis atitinkamos priemonės vertinimo tvarka, nustatyta Valdymo įmonės fondų grynųjų aktyvų vertės skaičiavimo procedūrose;
- jei neįmanoma įvertinti VP kainos ankstesniais būdais - įvertinti VP vertę sukauptų palūkanų metodu (amortizuojant VP vertę);

Išvestinės finansinės priemonės vertė nustatoma pagal paskutinę analogiško anksčiau sudaryto sandorio rinkos vertę, jei per laikotarpį nuo sandorio sudarymo dienos iki vertinimo dienos nebuvo didelio ekonominių aplinkybių pasikeitimo. Jei minėta sąlyga netenkinama – vertinama pagal tikėtiną pardavimo kainą, nustatytą pagal parinktą vertinimo modelį (nurodytą Valdymo įmonės fondų grynųjų aktyvų vertės skaičiavimo procedūrose), kuris finansų rinkoje yra visuotinai taikomas ir pripažintas; kolektyvinio investavimo subjektų vienetai (akcijos) vertinami pagal paskutinę viešai paskelbtą išpirkimo kainą;

Terminuoti indėliai bankuose vertinami pagal amortizuotos savikainos vertę;

Grynieji pinigai ir lėšos kredito įstaigose vertinami pagal nominalią vertę;

Pinigų rinkos priemonės, kurių išpirkimo terminas arba iki jo likęs laikas ne ilgesnis kaip 397 dienos arba kurių pajamingumas reguliariai tikslinamas pagal pinigų rinkos sąlygas ne rečiau kaip kartą per 397 dienas, arba kurių rizika, įskaitant kredito ir palūkanų normos rizikas, yra labai panaši į riziką finansinių priemonių, kurių išpirkimo terminas ir pajamingumas atitinka anksčiau nurodytus požymius, gali būti vertinamos amortizuotos savikainos metodu.

Kitas turtas vertinamas pagal labiausiai tikėtiną pardavimo kainą, nustatytą pagal parinktą vertinimo modelį (nurodytą Valdymo įmonės fondų grynųjų aktyvų vertės skaičiavimo procedūrose), kuris finansų rinkoje yra visuotinai taikomas ir pripažintas.

Investicinio vieneto vertės nustatymo taisyklės

Pradinė Fondo vieneto vertė, kuri galiojo iki pirmojo GA vertės skaičiavimo, buvo 1 litas (vienas litas).

Einamosios dienos Fondo GA vertė yra apskaičiuojama iki kitos dienos 12.00 valandos.

Fondo vieneto vertė nustatoma padalijus Fondo GA vertę, nustatytą skaičiavimo dieną, iš visų apyvartoje esančių Fondo vienetų skaičiaus. Bendra visų Fondo vienetų vertė visada yra lygi to Fondo GA vertei. Fondo vieneto vertė skaičiuojama keturių skaičių po kablelio tikslumu ir apvalinama pagal matematinės apvalinimo taisykles.

Fondo vieneto vertė yra paskelbiama ne vėliau kaip iki kitos dienos po GA skaičiavimo 12.00 val. tinklalapyje www.finasta.com.

Pinigai ir terminuotieji indėliai:

Pinigams priskiriami pinigai Fondo banko sąskaitose, taip pat neterminuoti indėliai su teise bet kuriuo metu pareikalauti grąžinti juos.

Terminuotais indėliais pripažįstami – pinigų suma, sukaupta kredito įstaigose terminuotųjų ar neterminuotųjų indėlių sąskaitose. Terminuoto indėlio vertę sudaro į terminuotų indėlių sąskaitą padėta pinigų suma ir pagal terminuotų indėlių sutartį sukauptų palūkanų suma.

Pinigai ir terminuoti indėliai, nominuoti užsienio valiuta, įvertinami Lietuvos Respublikos nacionaline valiuta pagal skaičiavimo dienos oficialų Lietuvos banko nustatomą valiutų kursą.

22.3.2. Apskaitos politika (tęsinys)

Gautinos ir mokėtinios sumos:

Gautinos sumos – negautos investicijų pardavimo sandorių sumos, garantinių įmokų, kitos pagal sutartis užregistruotos gautinos sumos. Taip pat šiame straipsnyje parodomos ir iš valdymo įmonės gautinos sumos, kurias gavus mažinamos fondo taisyklėse nenumatytos arba nustatytas ribas viršijančios ataskaitinio laikotarpio sąnaudos.

Mokėtinios sumos – kitiems fondams, į kuriuos pereina dalyviai, fondo dalyviams ar jų paveldėtojams nepervestos sumos, platintojams nepervestos mokesčių sumos, pagal paslaugų sutartį mokėtinios sumos, kitur neparodytos mokėtinios ir gautinos sumos.

Kur buvo reikalinga, palyginamieji skaičiai buvo pakoreguoti, kad atitiktų einamųjų metų pateikimo pokyčius.

Pobalansiniai įvykiai

Po ataskaitinio laikotarpio pabaigos reikšmingi pobalansiniai įvykiai nurodyti 14 pastaboje.

22.3.3. Aiškinamojo rašto pastabos:

1 pastaba. Grynieji aktyvai, apskaitos vienetai ir vertė

	Ataskaitinio laikotarpio pradžioje	Ataskaitinio laikotarpio pabaigoje	Prieš metus 2012.12.31	Prieš dvejus metus 2011.12.31
Grynujų aktyvų vertė, Lt	12.459.499,35	15.344.278,65	12.459.499,35	9.968.543,51
Investicinio vieneto (akcijos) vertė, Lt	1,5337	1,5831	1,5337	1,3717
Investicinių vienetų (akcijų) esančių apyvartoje skaičius	8.123.921,3565	9.692.820,0131	8.123.921,3565	7.267.122,9030

2 pastaba. Per ataskaitinį laikotarpį išplatintų ir išpirktų apskaitos vienetų skaičius ir vertė

	Ataskaitinis laikotarpis		Praėję finansiniai metai	
	Apskaitos vienetų skaičius	Vertė, Lt	Apskaitos vienetų skaičius	Vertė, Lt
Išplatinta (konvertuojant pinigines lėšas į apskaitos vienetus)	2.553.581,9683	3.991.414,52	1.475.852,27	2.171.780,46
Išpirkta (konvertuojant apskaitos vienetus į pinigines lėšas)	984.683,3117	1.529.690,07	619.053,82	891.429,09
Skirtumas tarp išplatintų ir išpirktų investicinių vienetų (akcijų) skaičiaus ir vertės	1.568.898,6566	2.461.724,4476	856.798,45	1.280.351,37

3 pastaba. Investicijų portfelio struktūra

2013m.

Emitento pavadinimas	Šalis	ISIN kodas	Kiekis, vnt.	Bendra nominali vertė	Bendra įsigijimo vertė	Bendra rinkos vertė	Rinka, pagal kurios duomenis nustatyta rinkos vertė (tinklalapio adresas)	Balsų dalis emitente, %	Dalis GA, %
Nuosavybės vertybiniai popieriai, įtraukti į Oficialųjį ar jį atitinkantį prekybos sąrašą									
	-	-	-	-	-	-	-	-	-
Iš viso:	-	-	-	-	-	-	-	-	-
Nuosavybės vertybiniai popieriai, įtraukti į Papildomąjį ar jį atitinkantį prekybos sąrašą									
	-	-	-	-	-	-	-	-	-
Iš viso:	-	-	-	-	-	-	-	-	-
Nuosavybės vertybiniai popieriai, kuriais prekiaujama kitose reguliuojamose rinkose									
	-	-	-	-	-	-	-	-	-
Iš viso:	-	-	-	-	-	-	-	-	-
Išleidžiami nauji nuosavybės vertybiniai popieriai									
	-	-	-	-	-	-	-	-	-
Iš viso:	-	-	-	-	-	-	-	-	-
Iš viso nuosavybės vertybinių popierių:									
Emitento pavadinimas	Šalis	ISIN kodas	Kiekis, vnt.	Bendra nominali vertė	Bendra įsigijimo vertė	Bendra rinkos vertė	Palūkanų norma	Išpirkimo / konvertavimo data	Dalis GA, %
Ne nuosavybės vertybiniai popieriai, įtraukti į Oficialųjį ar jį atitinkantį prekybos sąrašą									
Iš viso:	-	-	-	-	-	-	-	-	-
Ne nuosavybės vertybiniai popieriai, įtraukti į Papildomąjį ar jį atitinkantį prekybos sąrašą									
Lithuania 4,95% 2017/09/22	LT	LT1000600270	270	932.256	933.341,69	1.043.502,39	4,95	2017.09.22	6,80
Lithuania 5,2% 2018/03/28	LT	LT0000607053	12.800	1.280.000	1.338.166,28	1.485.731,84	5,2	2018.03.28	9,68
Lithuania 5,5% 2022/05/17	LT	LT0000610057	6.000	600.000	654.559,96	708.646,80	5,5	2022.05.17	4,62
Lithuania 3.7% 2019/10/25	LT	LT0000607061	4.300	430.000	451.465,43	456.933,48	3,7	2019.10.25	2,98
Iš viso:	-	-	23.370	-	3.377.533,36	3.694.814,51	-	-	24,08
Ne nuosavybės vertybiniai popieriai, kuriais prekiaujama kitose reguliuojamose rinkose									
Romania 5,25% 2016/06/17	RO	XS0638742485	664	2.292.659,20	2.424.333,52	2.535.062,29	5,25	2016.06.17	16,52
Lithuania 4,85% 2018/02/07	LT	XS0327304001	73	252.054,40	289.415,01	289.101,25	4,85	2018.02.07	1,88
Lithuania 5,125% 2017/09/14	LT	XS0541528682	415	1.041.567,00	1.199.187,67	1.157.266,87	5,125	2017.09.14	7,54
Slovenia 4.375% 2014/04/02	SI	SI0002102935	375	1.294.800,00	1.366.217,72	1.346.844,23	4,375	2014.04.02	8,78
Slovenia 2.75% 2015/03/17	SI	SI0002103065	424	1.463.987,20	1.494.725,68	1.515.464,50	2,75	2015.03.17	9,88
Romania Government Bonds 6.5% 2018.06.18	RO	XS0371163600	78	269.318,40	317.251,69	317.232,41	6,5	2018.06.18	2,07
Croatia 6,5% 2015/01/05	HR	XS0431967230	347	1.198.121,60	1.310.023,15	1.328.198,91	6,5	2015.01.05	8,66
Latvia 5.25% 2017/02/22	LV	XS0747927746	447	1.121.880,60	1.277.317,08	1.246.377,15	5,25	2017.02.22	8,12
Bulgaria 4.25% 2017/07/09	BG	XS0802005289	187	645.673,60	706.425,03	713.144,49	4,25	2017.07.09	4,65
Iš viso:	-	-	3.010	-	10.384.896,55	10.448.692,10	-	-	68,10
Išleidžiami nauji ne nuosavybės vertybiniai popieriai									
Iš viso:	-	-	-	-	-	-	-	-	-
Iš viso ne nuosavybės vertybinių popierių:				26.380	-	13.762.429,91	14.143.506,61	-	92,17

3 pastaba. Investicijų portfelio struktūra (tęsinys)

KIS pavadinimas	Šalis	ISIN kodas	Kiekis, vnt.	Valdytojas	Bendra įsigijimo vertė	Bendra rinkos vertė	Rinka, pagal kurios duomenis nustatyta rinkos vertė (tinklalapio adresas)	KIS tipas*	Dalis GA,
Kolektyvinio investavimo subjektų įstatymo 61 str. 1 d. reikalavimus atitinkančių kolektyvinio investavimo subjektų (KIS) vienetai (akcijos)									
-	-	-	-	-	-	-	-	-	-
Iš viso:	-	-	-	-	-	-	-	-	-
Kitų kolektyvinio investavimo subjektų vienetai (akcijos)									
-	-	-	-	-	-	-	-	-	-
Iš viso:	-	-	-	-	-	-	-	-	-
Iš viso KIS vienetai (akcijų):			-	-	-	-	-	-	-

* KIS 1 – KIS, kurių investavimo strategijoje numatyta iki 100 proc. grynųjų aktyvų investuoti į ne nuosavybės vertybinius popierius;
 KIS 2 – KIS, kurių investavimo strategijoje numatytas mišrus (subalansuotas) investavimas;
 KIS 3 – KIS, kurių investavimo strategijoje numatyta iki 100 proc. grynųjų aktyvų investuoti į nuosavybės vertybinius popierius;
 KIS 4 – KIS, kurių investavimo strategijoje numatyta iki 100 proc. grynųjų aktyvų investuoti į pinigų rinkos priemones;
 KIS 5 – visų kitų rūšių KIS (alternatyvaus investavimo, privataus kapitalo, nekilnojamojo turto, žaliavų ir kt.).

Emitento pavadinimas	Šalis	Priemonės pavadinimas	Kiekis, vnt.	Valiuta	Bendra rinkos vertė	Palūkanų norma	Galiojimo pabaigos data	Dalis GA, %
Pinigų rinkos priemonės kuriomis prekiaujama reguliuojamose rinkose								
-	-	-	-	-	-	-	-	-
Iš viso:	-	-	-	-	-	-	-	-
Kitos pinigų rinkos priemonės								
-	-	-	-	-	-	-	-	-
Iš viso:	-	-	-	-	-	-	-	-
Iš viso pinigų rinkos priemonių:			-	-	-	-	-	-

Kredito įstaigos pavadinimas	Šalis	Valiuta	Bendra rinkos vertė	Palūkanų norma	Indėlio termino pabaiga	Dalis GA, %
Indėliai kredito įstaigose						
Depozitas Finasta1_EUR	LT	EUR	320.661,05	2,52	2014.02.25	2,09
Iš viso indėlių kredito įstaigose:			-	-	-	2,09

3 pastaba. Investicijų portfelio struktūra (tęsinys)

Priemonės pavadinimas	Emitentas	Šalis	Kita sandorio šalis	Valiuta	Investicinis sandoris (pozicija)	Sandorio (pozicijos) vertė	Bendra rinkos vertė	Rinkos pavadinimas (tinklalapio adresas)	Galiojimo terminas	Dalis GA, %
Išvestinės finansinės priemonės, kuriomis prekiaujama reguliuojamose rinkose										
-	-	-	-	-	-	-	-	-	-	-
Iš viso:	-	-	-	-	-	-	-	-	-	-
Kitos išvestinės finansinės priemonės										
FWD Finasta bankas_USD	Bankas Finasta	LT	-	-	USD/EUR	1.175.043,5	45.522,68	-	2014.03.06	0,30
FWD Finasta bankas_USD	Bankas Finasta	LT	-	-	USD/EUR	340.316,12	16.721,27	-	2014.03.07	0,11
FWD Finasta bankas_USD	Bankas Finasta	LT	-	-	USD/EUR	132.655,32	6.196,51	-	2014.03.08	0,04
Iš viso:	-	-	-	-	-	-	68.440,46	-	-	0,45
Iš viso išvestinių finansinių priemonių:					-	-	68.440,46	-	-	0,45

Banko pavadinimas	Valiuta	Bendra rinkos vertė	Palūkanų norma	Dalis GA, %
Pinigai				
AB SEB Bankas_LTL	LTL	845.045,29	-	5,51
AB SEB Bankas_USD	USD	2.107,63	-	0,01
AB SEB Bankas_EUR	EUR	2,97	-	0,00
Iš viso pinigų:	-	847.155,89*	-	5,52

Pavadinimas	Trumpas apibūdinimas	Bendra vertė	Paskirtis	Dalis GA,%
Kitos priemonės, nenurodytos Kolektyvinio investavimo subjektų įstatymo 57 str. 1 d.				
Gautinos sumos	Iš valdymo įmonės gautina suma už konvertavimo patirtus kaštus	50,99	-	0,00
Mokėtinos sumos	Valdymo įmonei ir depozitoriumui mokėtinos sumos	(26.081,89)	-	(0,17)
Mokėtinos sumos	Kitos klientams mokėtinos sumos (anuitetai)	(38.839,09)	-	(0,25)
Iš viso:	-	(64.869,99)	-	(0,42)

*Pinigai GA ataskaitoje nesutampa su šios pastabos detalizavimu dėl pinigų atvestų vienetų pirkimui paskutinę metų dieną. Šie pinigai į grynujų aktyvų vertę įtraukiami tik kitą dieną pagal apskaitos politiką, todėl pastaboje jie neatvaizduojami

Fondo investicijų portfelis atitinka Pensijų fondo investavimo strategiją.

Pensijų fondo turtas investuojamas tik į Lietuvos Respublikos, Europos Sąjungos ar Ekonominio bendradarbiavimo ir plėtros organizacijos valstybių vyriausybių, centrinių bankų ir Europos centrinio banko išleistus arba į jų garantuotus skolos VP ir indėlius.

Pensijų fondo investicijų portfelio vertės pokyčiui didžiausią įtaką turėjo finansinių priemonių rinkos kainos.

2012m.

Emitento pavadinimas	Šalis	ISIN kodas	Kiekis, vnt.	Bendra nominali vertė	Bendra įsigijimo vertė	Bendra rinkos vertė	Rinka, pagal kurios duomenis nustatyta rinkos vertė (tinklalapio adresas)	Balsų dalis emitente, %	Dalis GA, %
Nuosavybės vertybiniai popieriai, įtraukti į Oficialųjį ar jį atitinkantį prekybos sąrašą									
-	-	-	-	-	-	-	-	-	-
Iš viso:									
-	-	-	-	-	-	-	-	-	-
Nuosavybės vertybiniai popieriai, įtraukti į Papildomąjį ar jį atitinkantį prekybos sąrašą									
-	-	-	-	-	-	-	-	-	-
Iš viso:									
-	-	-	-	-	-	-	-	-	-
Nuosavybės vertybiniai popieriai, kuriais prekiaujama kitose reguliuojamose rinkose									
-	-	-	-	-	-	-	-	-	-
Iš viso:									
-	-	-	-	-	-	-	-	-	-
Išleidžiami nauji nuosavybės vertybiniai popieriai									
-	-	-	-	-	-	-	-	-	-
Iš viso:									
-	-	-	-	-	-	-	-	-	-
Iš viso nuosavybės vertybinių popierių:									
-	-	-	-	-	-	-	-	-	-
Emitento pavadinimas	Šalis	ISIN kodas	Kiekis, vnt.	Bendra nominali vertė	Bendra įsigijimo vertė	Bendra rinkos vertė	Palūkanų norma	Išpirkimo / konvertavimo data	Dalis GA, %
Ne nuosavybės vertybiniai popieriai, įtraukti į Oficialųjį ar jį atitinkantį prekybos sąrašą									
-	-	-	-	-	-	-	-	-	-
Iš viso:									
-	-	-	-	-	-	-	-	-	-
Ne nuosavybės vertybiniai popieriai, įtraukti į Papildomąjį ar jį atitinkantį prekybos sąrašą									
Lithuania 4,95% 2017/09/22	LT	LT1000600270	270	932.256	933.341,69	1.047.613,73	4,95	2017.09.22	8,41
Lithuania 4,8% 2016/10/20	LT	LT0000605115	8.000	800.000	821.228,07	887.212,80	4,8	2016.10.20	7,12
Lithuania 3,75% 2016/02/10	LT	LT0000611014	13.000	1.300.000	1.247.410,00	1.417.395,20	3,75	2016.02.10	11,38
Lithuania 5,2% 2018/03/28	LT	LT0000607053	12.000	1.200.000	1.236.769,29	1.390.422,00	5,2	2018.03.28	11,16
Lithuania 4,7% 2017/06/07	LT	LT0000605123	4.000	400.000	416.103,00	448.832,80	4,7	2017.06.07	3,60
Lithuania 5,5% 2022/05/17	LT	LT0000610057	6.000	600.000	654.559,96	690.871,20	5,5	2022.05.17	5,54
Lithuania 2,3% 2014/06/07	LT	LT0000602146	2.000	200.000	205.221,42	206.493,00	2,3	2014.06.07	1,66
Iš viso:									
-	-	-	45.270	-	5.514.633,43	6.088.840,73	-	-	48,87
Ne nuosavybės vertybiniai popieriai, kuriais prekiaujama kitose reguliuojamose rinkose									
Romania 5,25% 2016/06/17	RO	XS0638742485	321	1.108.349	1.120.652,61	1.224.319,21	5,25	2016.06.17	9,83
Slovenia 4.375% 2014/04/02	SI	SI0002102935	325	1.122.160	1.190.454,66	1.182.400,92	4,375	2014.04.02	9,49
Slovenia 2.75% 2015/03/17	SI	SI0002103065	338	1.167.046	1.192.908,15	1.187.391,05	2,75	2015.03.17	9,53
Romania 4,5% 2014/05/06	RO	RO1114DBE010	6	1.035.840	1.087.667,84	1.088.349,31	4,5	2014.05.06	8,74
Iš viso:									
-	-	-	990	-	4.591.683,26	4.682.460,49	-	-	37,58
Išleidžiami nauji ne nuosavybės vertybiniai popieriai									
-	-	-	-	-	-	-	-	-	-
Iš viso:									
-	-	-	-	-	-	-	-	-	-
Iš viso ne nuosavybės vertybinių popierių:									
-	-	-	46.260	-	10.106.316,69	10.771.301,22	-	-	86,45

3 pastaba. Investicijų portfelio struktūra (tęsinys)

KIS pavadinimas	Šalis	ISIN kodas	Kiekis, vnt.	Valdytojas	Bendra įsigijimo vertė	Bendra rinkos vertė	Rinka, pagal kurios duomenis nustatyta rinkos vertė (tinklalapio adresas)	KIS tipas*	Dalis GA,
Kolektyvinio investavimo subjektų įstatymo 61 str. 1 d. reikalavimus atitinkančių kolektyvinio investavimo subjektų (KIS) vienetai (akcijos)									
-	-	-	-	-	-	-	-	-	-
Iš viso:	-	-	-	-	-	-	-	-	-
Kitų kolektyvinio investavimo subjektų vienetai (akcijos)									
-	-	-	-	-	-	-	-	-	-
Iš viso:	-	-	-	-	-	-	-	-	-
Iš viso KIS vienetai (akcijų):			-	-	-	-	-	-	-

* KIS 1 – KIS, kurių investavimo strategijoje numatyta iki 100 proc. grynųjų aktyvų investuoti į ne nuosavybės vertybinius popierius;
 KIS 2 – KIS, kurių investavimo strategijoje numatytas mišrus (subalansuotas) investavimas;
 KIS 3 – KIS, kurių investavimo strategijoje numatyta iki 100 proc. grynųjų aktyvų investuoti į nuosavybės vertybinius popierius;
 KIS 4 – KIS, kurių investavimo strategijoje numatyta iki 100 proc. grynųjų aktyvų investuoti į pinigų rinkos priemones;
 KIS 5 – visų kitų rūšių KIS (alternatyvaus investavimo, privataus kapitalo, nekilnojamojo turto, žaliavų ir kt.).

Emitento pavadinimas	Šalis	Priemonės pavadinimas	Kiekis, vnt.	Valiuta	Bendra rinkos vertė	Palūkanų norma	Galiojimo pabaigos data	Dalis GA, %
Pinigų rinkos priemonės kuriomis prekiaujama reguliuojamose rinkose								
-	-	-	-	-	-	-	-	-
Iš viso:	-	-	-	-	-	-	-	-
Kitos pinigų rinkos priemonės								
-	-	-	-	-	-	-	-	-
Iš viso:	-	-	-	-	-	-	-	-
Iš viso pinigų rinkos priemonių:			-	-	-	-	-	-

Kredito įstaigos pavadinimas	Šalis	Valiuta	Bendra rinkos vertė	Palūkanų norma	Indėlio termino pabaiga	Dalis GA, %
Indėliai kredito įstaigose						
Depozitas Finasta1_EUR	LT	EUR	851.411,04	3,30	2013.03.14	6,83
Depozitas Finasta2_EUR	LT	EUR	312.506,64	3,30	2013.02.23	2,51
Iš viso indėlių kredito įstaigose:		-	1.163.917,68		-	9,34

Priemonės pavadinimas	Emitentas	Šalis	Kita sandorio šalis	Valiuta	Investicinis sandoris (pozicija)	Sandorio (pozicijos) vertė	Bendra rinkos vertė	Rinkos pavadinimas (tinklalapio adresas)	Galiojimo terminas	Dalis GA, %
Išvestinės finansinės priemonės, kuriomis prekiaujama reguliuojamose rinkose										
-	-	-	-	-	-	-	-	-	-	-
Iš viso:	-	-	-	-	-	-	-	-	-	-
Kitos išvestinės finansinės priemonės										
-	-	-	-	-	-	-	-	-	-	-
Iš viso:	-	-	-	-	-	-	-	-	-	-
Iš viso išvestinių finansinių priemonių:					-	-	-	-	-	-

3 pastaba. Investicijų portfelio struktūra (tęsinys)

Banko pavadinimas	Valiuta	Bendra rinkos vertė	Palūkanų norma	Dalis GA, %
Pinigai				
AB SEB Bankas_LTL	LTL	551.924,83*	-	4,43
Iš viso pinigų:	-	551.924,83*	-	4,43

Pavadinimas	Trumpas apibūdinimas	Bendra vertė	Paskirtis	Dalis GA, %
Kitos priemonės, nenurodytos Kolektyvinio investavimo subjektų įstatymo 57 str. 1 d.				
Gautinos sumos	Iš valdymo įmonės gautina suma už konvertavimo patirtus kaštus	130,65		-
Mokėtinos sumos	Valdymo įmonei ir depozitoriumui mokėtinos sumos	(30.386,77)	-	(0,24)
Mokėtinos sumos	Kitos klientams mokėtinos sumos (anuitetai)	-	-	-
Iš viso:	-	(30.256,12)	-	(0,24)

*Pinigai GA ataskaitoje nesutampa su šios pastabos detalizavimu dėl pinigų atvestų vienetų pirkimui paskutinę metų dieną. Šie pinigai į grynųjų aktyvų vertę įtraukiami tik kitą dieną pagal apskaitos politiką, todėl pastaboje jie neatvaizduojami

Fondo investicijų portfelis atitinka Pensijų fondo investavimo strategiją.

Pensijų fondo turtas investuojamas tik į Lietuvos Respublikos, Europos Sąjungos ar Ekonominio bendradarbiavimo ir plėtros organizacijos valstybių vyriausybių, centrinių bankų ir Europos centrinio banko išleistus arba į jų garantuotus skolos VP ir indėlius.

Pensijų fondo investicijų portfelio vertės pokyčiui didžiausią įtaką turėjo finansinių priemonių rinkos kainos.

4 pastaba. Investicijų paskirstymas pagal investavimo strategiją atitinkančius kriterijus

Pagal investavimo objektus

Investicijų pasiskirstymas	Rinkos vertė	Dalis aktyvuose, %	Rinkos vertė ataskaitinio laikotarpio pradžioje	Dalis aktyvuose ataskaitinio laikotarpio pradžioje, %
Akcijos			-	-
Vyriausybės skolos vertybiniai popieriai	14.143.506,61	92,17	10.771.301,22	86,45
Įmonių skolos vertybiniai popieriai	-	-	-	-
Kolektyvinio investavimo subjektai	-	-	-	-
Pinigų rinkos priemonės	-	-	-	-
Indėliai	320.661,05	2,09	1.163.917,68	9,34
Išvestinės finansinės priemonės	68.440,46	0,45	-	-
Pinigai kredito įstaigose*	847.155,89	5,52	551.924,83	4,43
Kitos priemonės	-	-	-	-
Iš viso:	15.379.764,01	100,23	12.487.143,73	100,22

*Pinigai GA ataskaitoje nesutampa su šios pastabos detalizavimu dėl pinigų atvestų vienetų pirkimui paskutinę metų dieną. Šie pinigai į grynujų aktyvų vertę įtraukiami tik kitą dieną pagal apskaitos politiką, todėl pastaboje jie neatvaizduojami

Pagal sektorius

Investicijų pasiskirstymas	Rinkos vertė	Dalis aktyvuose, %	Rinkos vertė ataskaitinio laikotarpio pradžioje	Dalis aktyvuose ataskaitinio laikotarpio pradžioje, %
Telekomunikacijos	-	-	-	-
Sveikatos apsauga	-	-	-	-
Pasirenkamo vartojimo prekės ir paslaugos	-	-	-	-
Kasdienio vartojimo prekės ir paslaugos	-	-	-	-
Finansinės paslaugos	-	-	-	-
Informacinės technologijos	-	-	-	-
Pramoninės medžiagos	-	-	-	-
Komunalinės prekės ir paslaugos	-	-	-	-
Energetika	-	-	-	-
Medžiagų sektorius	-	-	-	-
Išvestinės finansinės priemonės	68.440,46	0,45	-	-
Vyriausybės vertybiniai popieriai	14.143.506,61	92,17	10.771.301,22	86,45
Kolektyvinio investavimo priemonė	-	-	-	-
Iš viso	14.211.947,07	92,62	10.771.301,22	86,45

Pagal valiutas

Investicijų pasiskirstymas	Rinkos vertė	Dalis aktyvuose, %	Rinkos vertė ataskaitinio laikotarpio pradžioje	Dalis aktyvuose ataskaitinio laikotarpio pradžioje, %
Lietuvos litai*	3.564.797,87	23,23	5.593.151,83	44,89
Eurai	9.409.214,49	61,32	6.893.991,90	55,33
JAV doleriai	2.405.751,65	15,68	-	-
Čekijos kronos	-	-	-	-
Didžiosios Britanijos svarai	-	-	-	-
Lenkijos zlotai	-	-	-	-
Iš viso:	15.379.764,01	100,23	12.487.143,73	100,22

*Pinigai GA ataskaitoje nesutampa su šios pastabos detalizavimu dėl pinigų atvestų vienetų pirkimui paskutinę metų dieną. Šie pinigai į grynujų aktyvų vertę įtraukiami tik kitą dieną pagal apskaitos politiką, todėl pastaboje jie neatvaizduojami

Pagal geografinę zoną

Investicijų pasiskirstymas	Rinkos vertė	Dalis aktyvuose, %	Rinkos vertė ataskaitinio laikotarpio pradžioje	Dalis aktyvuose ataskaitinio laikotarpio pradžioje, %
Lietuva*	6.377.440,03	41,56	7.804.683,24	62,64
Amerika	-	-	-	-
Austrija	-	-	-	-
Estija	-	-	-	-
Bulgarija	713.144,49	4,65	-	-
Kazachstanas	-	-	-	-
Kroatija	1.328.198,91	8,66	-	-
Liuksemburgas	-	-	-	-
Prancūzija	-	-	-	-
Rumunija	2.852.294,70	18,59	2.312.668,52	18,56
Rusija	-	-	-	-
Slovėnija	2.862.308,73	18,65	2.369.791,97	19,02
Vokietija	-	-	-	-
Latvija	1.246.377,15	8,12	-	-
Iš viso:	15.379.764,01	100,23	12.487.143,73	100,22

*Pinigai GA ataskaitoje nesutampa su šios pastabos detalizavimu dėl pinigų atvestų vienetų pirkimui paskutinę metų dieną. Šie pinigai į grynujų aktyvų vertę įtraukiami tik kitą dieną pagal apskaitos politiką, todėl pastaboje jie neatvaizduojami

Pagal emitentų tipą

Investicijų pasiskirstymas	Rinkos vertė	Dalis aktyvuose, %	Rinkos vertė ataskaitinio laikotarpio pradžioje	Dalis aktyvuose ataskaitinio laikotarpio pradžioje, %
Lietuvos respublikos vyriausybė	5.141.182,63	33,50	6.088.840,73	48,87
Kitų šalių vyriausybės	9.002.323,98	58,67	4.682.460,49	37,58
Lietuvos Respublikoje registruotos įmonės	68.440,46	0,45	-	-
Ne Lietuvos respublikoje registruotos įmonės	-	-	-	-
Lietuvos Respublikoje registruoti kolektyvinio investavimo subjektai	-	-	-	-
Ne Lietuvos Respublikoje registruoti kolektyvinio investavimo subjektai	-	-	-	-
Kita	-	-	-	-
Iš viso:	14.211.947,07	92,62	10.771.301,22	86,45

*Pinigai GA ataskaitoje nesutampa su šios pastabos detalizavimu dėl pinigų atvestų vienetų pirkimui paskutinę metų dieną. Šie pinigai į grynujų aktyvų vertę įtraukiami tik kitą dieną pagal apskaitos politiką, todėl pastaboje jie neatvaizduojami

5 pastaba. Investicijų vertės pokytis

2013 m.

Grynųjų aktyvų ataskaitos straipsniai	Pokytis					
	Praėjusio ataskaitinio laikotarpio pabaigoje	Įsigyta	Parduota (išpirkta)	Vertės padidėjimas	Vertės sumažėjimas	Ataskaitinio laikotarpio pabaigoje
Terminuoti tie indėliai	1.163.917,68	1.170.849,07	2.027.869,84	13.764,14	-	320.661,05
Pinigų rinkos priemonės	-	-	-	-	-	-
Skolos vertybiniai popieriai ²	10.771.301,22	10.477.216,39	7.477.900,77	1.170.331,11	797.441,34	14.143.506,61
Vyriausybių ir centrinių bankų arba jų garantuoti skolos vertybiniai popieriai	10.771.301,22	10.477.216,39	7.477.900,77	1.170.331,11	797.441,34	14.143.506,61
Kiti skolos vertybiniai popieriai	-	-	-	-	-	-
Nuosavybės vertybiniai popieriai	-	-	-	-	-	-
Kolektyvinio investavimo subjektų investiciniai vienetai ir akcijos	-	-	-	-	-	-
Išvestinės finansinės priemonės ¹	-	-	27.188,45	95.628,91	-	68.440,46
Nekilnojamo turto objektai	-	-	-	-	-	-
Kitos investicijos	-	-	-	-	-	-
Iš viso	11.935.218,90	11.648.065,46	9.532.959,06	1.279.724,16	797.441,34	14.532.608,12

¹ Likutis praėjusio ataskaitinio laikotarpio pabaigoje – parodoma išvestinių finansinių priemonių tikroji vertė.

Įsigyta per laikotarpį – vertė lygi nuliui, kadangi išvestinės priemonės yra vertinamos tik kitą dieną po įsigijimo.

Parduota (išpirkta) per laikotarpį – parodomas pasibaigusį sandorių realizuotas rezultatas.

² Likutis praėjusio ataskaitinio laikotarpio pabaigoje – parodoma skolos vertybinių popierių tikroji vertė metų pradžioje su sukauptomis palūkanomis.

Įsigyta per laikotarpį – įsigijimo vertė parodoma kartu su ankstesnio kliento sukauptomis palūkanomis įsigijimo dieną.

Parduota (išpirkta) per laikotarpį – parodoma pardavimo vertė, kuri susideda iš sukauptų palūkanų, įsigijimo savikainos bei realizuoto pelno ar nuostolio. Vertės padidėjimas/sumažėjimas – parodomas sukauptos palūkanos ir perkainavimo rezultatas

2012 m.

Grynųjų aktyvų ataskaitos straipsniai	Pokytis					
	Praėjusio ataskaitinio laikotarpio pabaigoje	Įsigyta	Parduota (išpirkta)	Vertės padidėjimas	Vertės sumažėjimas	Ataskaitinio laikotarpio pabaigoje
Terminuoti tie indėliai	1.130.576,79	3.093.525,77	3.093.525,77	33.340,89	-	1.163.917,68
Pinigų rinkos priemonės	-	-	-	-	-	-
Skolos vertybiniai popieriai ²	8.334.424,96	8.959.793,50	7.829.018,92	1.700.268,27	394.166,59	10.771.301,22
Vyriausybių ir centrinių bankų arba jų garantuoti skolos vertybiniai popieriai	8.334.424,96	8.959.793,50	7.829.018,92	1.700.268,27	394.166,59	10.771.301,22
Kiti skolos vertybiniai popieriai	-	-	-	-	-	-
Nuosavybės vertybiniai popieriai	-	-	-	-	-	-
Kolektyvinio investavimo subjektų investiciniai vienetai ir akcijos	-	-	-	-	-	-
Išvestinės finansinės priemonės ¹	(84.501,93)	-	(78.934,90)	5.567,03	-	-
Nekilnojamo turto objektai	-	-	-	-	-	-
Kitos investicijos	-	-	-	-	-	-
Iš viso	9.380.499,82	12.053.319,27	10.843.609,79	1.739.176,19	394.166,59	11.935.218,90

¹ Likutis praėjusio ataskaitinio laikotarpio pabaigoje – parodoma išvestinių finansinių priemonių tikroji vertė.

Įsigyta per laikotarpį – vertė lygi nuliui, kadangi išvestinės priemonės yra vertinamos tik kitą dieną po įsigijimo.

Parduota (išpirkta) per laikotarpį – parodomas pasibaigusį sandorių realizuotas rezultatas.

² Likutis praėjusio ataskaitinio laikotarpio pabaigoje – parodoma skolos vertybinių popierių tikroji vertė metų pradžioje su sukauptomis palūkanomis.

Įsigyta per laikotarpį – įsigijimo vertė parodoma kartu su ankstesnio kliento sukauptomis palūkanomis įsigijimo dieną.

Parduota (išpirkta) per laikotarpį – parodoma pardavimo vertė, kuri susideda iš sukauptų palūkanų, įsigijimo savikainos bei realizuoto pelno ar nuostolio. Vertės padidėjimas/sumažėjimas – parodomas sukauptos palūkanos ir perkainavimo rezultatas

6 pastaba. Investicijų pardavimo rezultatai

Subjektas 2013 m. neturėjo finansinių priemonių pardavimo sandorių, kurie apskaitoje vertinami ne tikraja verte.

7 pastaba. Išvestinės finansinės priemonės

Per ataskaitinį laikotarpį įvykdyti išvestinių finansinių priemonių sandoriai, išskyrus tuos, kurie nurodyti šios ataskaitos 11 punkte:

Priemonės kategorija	Atsiskaitymo data	Pelnas / nuostolis	Valiuta	Priemonės panaudojimas	Pastabos
Išankstinis valiutos sandoris	2013.10.04	10.396,72	EUR	Valiutos kurso svyravimo rizikos draudimas	Neprekiuojama reguliuojamose rinkose
Išankstinis valiutos sandoris	2013.11.15	(2.522,40)	EUR	Valiutos kurso svyravimo rizikos draudimas	Neprekiuojama reguliuojamose rinkose
Iš viso:		7.874,32	EUR		

Realizuotas pelnas iš išvestinių priemonių:

Sandorių skaičius	Pirkimas		Pardavimas		Realizuotas pelnas (nuostoliai), 2012-12-31 (Lt)
	valiuta	suma(Lt)	valiuta	suma(Lt)	
6	EUR	1.594.285,34	USD	1.594.285,34	27.188,45
Iš viso		1.594.285,34		1.594.285,34	27.188,45

Ataskaitiniu laikotarpiu Fondas sudarė išankstinius valiutos sandorius (angl. currency forwards). Šie sandoriai buvo naudojami valiutos rizikos valdymo tikslais. Valiutos išankstiniais sandoriais buvo mažinama valiutos rizika investuojant JAV doleriais. Taip sumažinami Fondo investicijų ir Fondo vieneto vertės svyravimai dėl valiutos kurso pokyčių.

Sudarydamas šiuos sandorius, kuriais neprekiuojama biržoje, Fondas prisiima susijusią išankstinių sandorių emitento kredito riziką. Tai rizika, kad Fondo atžvilgiu sandorio šalis ar emitentas nevykdys prisiimtų finansinių įsipareigojimų. Ši rizika yra valdoma laikantis nuostatų, jog bendra investicijų suma į vieną sandorio šalį ar emitentą negali būti didesnė kaip 20 proc. grynujų aktyvų vertės.

Iš išvestinių finansinių priemonių sandorių kylančių įsipareigojimų bendra vertė ataskaitinio laikotarpio pabaigoje:

Priemonės kategorija	Įsipareigojimų vertė ataskaitinio laikotarpio pabaigoje	Valiuta	Pastabos
Išankstiniai valiutos sandoriai	68.440,46	LTL	Neprekiuojama reguliuojamose rinkose
Iš viso:	68.440,46	LTL	

Priemonės kategorija	Atsiskaitymo data	Pelnas / nuostolis	Valiuta	Priemonės panaudojimas	Pastabos
Išankstinis valiutos sandoris	2014.01.15	16.721,27	LTL	Valiutos kurso svyravimo rizikos draudimas	Neprekiuojama reguliuojamose rinkose
Išankstinis valiutos sandoris	2014.03.06	45.522,68	LTL	Valiutos kurso svyravimo rizikos draudimas	Neprekiuojama reguliuojamose rinkose
Išankstinis valiutos sandoris	2014.05.06	6.196,51	LTL	Valiutos kurso svyravimo rizikos draudimas	Neprekiuojama reguliuojamose rinkose
Iš viso:		68.440,46	LTL		

Sandorių skaičius	Pirkimas		Pardavimas		Pelnas (nuostoliai), 2013-12-31(Lt)
	valiuta	suma(Lt)	valiuta	suma(Lt)	
3	EUR	2.440.403,58	USD	2.440.403,58	68.440,46
Iš viso		2.440.403,58		2.440.403,58	68.440,46

8 pastaba. Atlyginimo tarpininkams sąnaudos

Tarpininko pavadinimas	Suteiktų paslaugų aprašymas	Atlygis už paslaugas, Lt 2013-12-31	Atlygis už paslaugas, Lt 2012-12-31	Tarpininko ryšys su valdymo įmone
AB bankas „Finasta“	Komisinis mokestis už tarpininkavimą sudarant vertybinių popierių sandorius	986,89	8.654,32	Valdymo įmonė ir AB bankas „Finasta“ priklauso vienai grupei
Iš viso		986,89	8.654,32	

Valdymo įmonė kompensuoja komisinius mokesčius tarpininkui.

9 pastaba. Dalyviams apskaičiuoti ir (ar) išmokėti dividendai ir kitos išmokos, kurias išmokėjus vienetų skaičius nesikeičia

Per ataskaitinį laikotarpį Fondas klientams neišmokėjo ir neapskaitė mokėtinų dividendų.

10 pastaba. Pasiskolintos ir paskolintos lėšos

Per ataskaitinį laikotarpį ir jo pabaigoje Fondo reikmėms pasiskolintų lėšų nebuvo.

11 pastaba. Trečiosios šalies įsipareigojimai garantuoti subjekto pajamingumo dydį

Per ataskaitinį laikotarpį ir jo pabaigoje trečiosios šalies įsipareigojimai garantuoti subjekto pajamingumo dydį nebuvo.

12 pastaba. Sandorių su susijusiais asmenimis ataskaitinio ir praėjusio ataskaitinio laikotarpių sumos

Sandoriai su susijusia šalimi AB bankas „Finasta“ atskleisti 7 ir 8 pastabose, sandoriai su valdymo įmone atskleisti 3 ir 19 pastabose.

13 pastaba. Reikšmingas apskaitinių įvertinimų, jeigu tokių nebuvo, pakeitimo poveikis ar pateiktos lyginamosios informacijos koregavimas dėl apskaitos politikos keitimo ar dėl klaidų

Fondas per ataskaitinį laikotarpį nuo 2013 m. sausio 1 d. iki 2013 m. gruodžio 31 d. vadovavosi ta pačia apskaitos politika kaip ankstesniais metais.

14 pastaba. Trumpas reikšmingų pobalansinių įvykių, kurių neatskleidimas gali turėti reikšmingos įtakos įmonės finansinių ataskaitų vartotojų galimybei priimti sprendimus

Keičiasi pensijų įmokų dydis:

- Nuo 2014 metų pensijų įmokos dydis yra 2 procentai dalyvio pajamų, nuo kurių skaičiuojamos valstybinio socialinio draudimo įmokos, taip pat į pensijų fondą pervedama papildoma 1 procento dalyvio pajamų, nuo kurių skaičiuojamos valstybinio socialinio draudimo įmokos, dydžio pensijų įmoka, mokama dalyvio lėšomis, ir papildoma 1 procento Lietuvos statistikos departamento paskelbto užpraeitų metų keturių ketvirčių šalies ūkio darbuotojų vidutinio mėnesinio bruto darbo užmokesčio vidurkio dydžio pensijų įmoka iš valstybės biudžeto lėšų.
- Nuo 2016 metų papildomos dalyvio lėšomis mokamos įmokos dydis yra 2 procentai dalyvio pajamų, nuo kurių skaičiuojamos valstybinio socialinio draudimo įmokos, papildomos iš valstybės biudžeto už dalyvį mokamos įmokos dydis – 2 procentai Lietuvos statistikos departamento paskelbto užpraeitų metų keturių ketvirčių šalies ūkio darbuotojų vidutinio mėnesinio bruto darbo užmokesčio vidurkio.
- Nuo 2020 metų pensijų įmokos dydis yra 3,5 procento dalyvio pajamų, nuo kurių skaičiuojamos valstybinio socialinio draudimo įmokos, papildomos dalyvio lėšomis mokamos įmokos dydis yra 2 procentai dalyvio pajamų, nuo kurių skaičiuojamos valstybinio socialinio draudimo įmokos, papildomos iš valstybės biudžeto už dalyvį mokamos įmokos dydis – 2 procentai Lietuvos statistikos departamento paskelbto užpraeitų metų keturių ketvirčių šalies ūkio darbuotojų vidutinio mėnesinio bruto darbo užmokesčio vidurkio.

Keičiasi atskaitymai:

- Atskaitymai iš pensijų turto pagal kiekvieną pensijų kaupimo sutartį su pensijų kaupimo bendrove per metus nuo 2013 m. sausio 1 d. – ne daugiau kaip 0,65 proc. konservatyvaus investavimo pensijų fonde ir nedaugiau kaip 1 proc. kitokiame pensijų fonde dalyvio pensijų sąskaitoje apskaičiuotų lėšų vidutinės metinės vertės.
- Atskaitymai nuo dalyvio vardu mokamų įmokų 2013 m. sudaro ne daugiau kaip 2 proc. ir kiekvienais metais mažinama po 0,5 proc., iki pasieks 0 proc.

Pensijų fondų Jungimas

UAB „Finasta Asset Management“ (toliau – Valdymo įmonė) valdo šešis valstybinio socialinio draudimo įmokos dalies kaupimo pensijų fondus (toliau – II pakopos pensijų fondai): du konservatyvaus investavimo, vieną mažos akcijų dalies, du vidutinės akcijų dalies ir vieną 100 proc. akcijų. Valdymo įmonės valdomi konservatyvaus investavimo pensijų fondai (Konservatyvus pensijų fondas bei Nuosaikus pensijų fondas) priklauso tai pačiai investavimo rizikos grupei (abu yra konservatyvaus investavimo pensijų fondai), yra labai panašūs savo investavimo strategijomis, investavimo rizikomis bei apskaičiuotais standartinio nuokrypio dydžiais (žr. 1 lentelė).

1 lentelė

	Konservatyvus pensijų fondas	Nuosaikus pensijų fondas
Investavimo strategija	Konservatyvaus investavimo	Konservatyvaus investavimo
Investavimo rizika	maža	maža
Standartinis nuokrypis*	1,08 proc.	0,74 proc.

*Nurodytas standartinis nuokrypis buvo skaičiuotas nuo Pensijų fondo įkūrimo iki 2013.12.31

Kadangi minėtų Pensijų fondų tiek investavimo strategijos, tiek investavimo rizikos panašios, o Pensijų fondams priskirtos investavimo rizikos grupės nesiskiria, dalyviams tampa sunku išsirinkti jiems tinkamiausią II pakopos pensijų fondą. Todėl Valdymo įmonė priėmė sprendimą prijungimo būdu jungti besidubliuojančius II pakopos pensijų fondus. Tokiu būdu Valdymo įmonė siekia optimizuoti ir išgryninti siūlomų II pakopos pensijų fondų paletę, kartu efektyvinant pensijų fondų valdymą. Po Pensijų fondų jungimo Valdymo įmonė valdys keturis II pakopos pensijų fondus vietoje šešių, kurie turės aiškiai išskirtą investavimo strategiją bei investavimo riziką. Dėl optimizuotų Valdymo įmonės išlaidų ir resursų tuo pačiu yra efektyvinamas Pensijų fondų valdymas. Be to, jungiant minėtus Pensijų fondus bus suvienodinti Pensijų fondų su vienodomis investavimo strategijomis dalyviams taikomi mokesčiai.

Po jungimo pasibaigusiančio Nuosaikų pensijų fondo dalyviai ir jiems priklausantis pensijų turtas (piniginės lėšos bei finansinės priemonės) bus perkelti (perleidžiami) į toliau veikiančią Konservatyvų pensijų fondą.

15 pastaba. Po grynujų aktyvų skaičiavimo datos įvykę reikšmingi turto ir įsipareigojimų pokyčiai, neįtraukti į grynujų aktyvų vertę

Po ataskaitinio laikotarpio pabaigos reikšmingų turto ir įsipareigojimų pokyčių nebuvo.

16 pastaba. Kita reikšminga informacija apie kolektyvinio investavimo subjekto finansinę būklę, veiksniai ir aplinkybės, turėję įtakos kolektyvinio investavimo subjekto turtui ar įsipareigojimams

Kitos reikšmingos informacijos apie Fondo finansinę būklę nėra.

17 pastaba. Finansinė rizika ir jos valdymo metodai.

Fondą įtakančių rizikų aprašymas

Fondas patiria šiuos rizikos veiksnius: palūkanų normos rizika, kredito rizika, infliacijos rizika, rinkos likvidumo rizika, valiutų kursų svyravimo rizika, sandorio šalių ir atsiskaitymų rizika, politinė ir teisinė rizika, Fondo investavimo tikslų ir investavimo politikos rizika.

Likvidumo rizika

Fondo struktūroje 2013 metų pabaigoje nebuvo ženkliai finansinių įsipareigojimų. Įsipareigojimų pagal valiutų būsimus sandorius (currency forwards) sudarė nedidelę dalį fondo turto – 0,45 proc. (šių sandorių terminai pateikti atitinkamoje lentelėje šioje ataskaitoje), todėl fondo turtas su kaupu padengė šiuos įsipareigojimus.

Ši rizika yra valdoma ribojant finansinių įsipareigojimų dydį: įsipareigojimų suma vienai sandorio šaliai ar emitentui negali būti didesnė kaip 20 proc. grynujų aktyvų vertės.

Jautrumo analizė – akcijų ir obligacijų rinkos rizika

Fondo jautrumui rinkos rizikai įvertinti geriausia tinka beta rodiklis (skaičiuojamas naudojant fondo bei fondo palyginamojo indekso duomenis).

2013 m. pabaigoje fondo beta rodiklis sudarė 0,70 (skaičiuojant už 12 mėn.). Tai reiškia, jog 1 proc. pokytis fondo palyginamajame indekse vidutiniškai sąlygojo 0,70 proc. fondo vertės pokytį.

Ši jautrumo analize remiasi šiomis prielaidomis:

- jog istoriniai santykiai, galioję tarp fondo investicijų bei palyginamojo indekso, galios ir ateityje
- jog tarp fondo vertės bei palyginamojo indekso verčių laike yra tiesinis santykis.

Fondo jautrumui obligacijų rinkos rizikai įvertinti geriausia tinka Fondo turimų skolos VP vidutinės modifikuotos finansinės trukmės rodiklis. Ataskaitinio laikotarpio pabaigoje jis sudarė 2,43.

Tai reiškia, jog palūkanų normai rinkose padidėjus (sumažėjus) 0,01 proc. punktu, fondo turimų skolos VP vertė sumažėja (padidėja) 0,0243 proc.

Ši jautrumo analizė remiasi prielaida, jog egzistuoja tiesinis santykis tarp palūkanų normų ir skolos VP kainos.

18 pastaba. Investicijų graža ir investicijų lyginamoji informacija:

18.1 Lyginamasis indeksas (jei pasirinktas) ir trumpas jo apibūdinimas:

Iki 2009 m. gegužės 11 d. Bloomberg/EFFAS Bond Indices Euro Govt 1-5 Yr Tr

Bloomberg/EFFAS Bond Indices Euro Govt 1-5 Yr Tr - indeksas, atspindintis euro zonos vyriausybės obligacijų, kurių trukmė 1–5 metai, pajamingumą.

Nuo 2009 m. gegužės 11 d. 0,5 * Bloomberg/EFFAS Bond Indices Euro Govt 1-10 Yr Tr + 0,5 * Euro Cash Indices Libor Total Return 3 Months Index

Bloomberg/EFFAS Bond Indices Euro Govt 1-10 Yr Tr - indeksas, atspindintis euro zonos vyriausybės obligacijų, kurių trukmė 1–10 metų, pajamingumą.

Euro Cash Indices Libor Total Return 3 Months Index - pinigų rinkos priemonių 3 mėnesių trukmės indeksas.

18.2. Investicinio vieneto vertės pokyčio, investicinių priemonių portfelio metinės investicijų bendrosios ir grynosios grąžos ir lyginamojo indekso reikšmės pokyčio rodikliai (%):

	Per ataskaitinį laikotarpį	Prieš metus	Prieš 2 metus	Prieš 10 metų
Investicinio vieneto (akcijos) vertės pokytis ¹	3,22	11,81	0,66	58,31
Lyginamojo indekso reikšmės pokytis	1,36	4,94	1,26	-
Metinė grynoji investicijų graža ²	3,13	11,73	0,57	4,67
Metinė bendroji investicijų graža ³	-	-	-	-
Investicinio vieneto (akcijos) vertės pokyčio standartinis nuokrypis ⁴	0,98	1,11	1,47	1,20
Lyginamojo indekso reikšmės pokyčio standartinis nuokrypis ⁵	1,19	1,49	2,01	-
Investicinio vieneto (akcijos) vertės ir lyginamojo indekso reikšmės koreliacijos koeficientas ⁶	66,42	73,51	52,07	-
Indekso sekimo paklaida ⁷	1,24	1,19	2,88	-
Alfa rodiklis ⁸	2,25	5,30	-0,09	-
Beta rodiklis ⁹	0,70	1,25	0,62	-

¹ Apskaičiuojant investicinio vieneto vertės pokytį, neatsižvelgiama į platinimo mokesčius.

² Metinė grynoji investicijų graža - investicinių priemonių portfelio investicijų graža, kurią apskaičiuojant atsižvelgiama į fondo taikomus investicijų valdymo mokesčius ir prekybos išlaidas.

³ Metinė bendroji investicijų graža - investicinių priemonių portfelio investicijų graža, kurią apskaičiuojant atsižvelgiama tik į prekybos išlaidas.

⁴ Investicinio vieneto (akcijos) vertės pokyčio standartinis nuokrypis – standartinis rizikos rodiklis, parodantis, kaip stipriai svyruoja vieneto vertės pokyčiai, palyginus su jų vidutiniu pokyčiu.

⁵ Lyginamojo indekso reikšmės pokyčio standartinis nuokrypis - statistinis rizikos rodiklis, parodantis, kaip stipriai svyruoja lyginamojo indekso pokyčiai, palyginus su jų vidutiniu pokyčiu.

⁶ Investicinio vieneto (akcijos) vertės ir lyginamojo indekso reikšmės koreliacijos koeficientas - rodiklis, kuris parodo vieneto verčių ir lyginamojo indekso reikšmių statistinę priklausomybę.

⁷ Indekso sekimo paklaida - rodiklis, kuris parodo, kiek vieneto vertės pokyčiai atitinka (arba seka) lyginamojo indekso reikšmės pokyčius.

⁸ Alfa rodiklis - rodiklis, kuris parodo skirtumą tarp pensijų fondo ar kolektyvinio investavimo subjekto vieneto vertės pokyčio ir lyginamojo indekso pokyčio, esant palyginamam rizikos lygiui.

⁹ Beta rodiklis - rodiklis, kuris parodo, kiek pasikeičia pensijų fondo ar kolektyvinio investavimo subjekto vieneto vertė pasikeitus lyginamojo indekso reikšmei.

18.3. Investicinio fondo vidutinė investicijų graža, vidutinis investicinio vieneto vertės pokytis ir vidutinis lyginamojo indekso reikšmės pokytis (%):

	Per paskutinius 3 metus	Per paskutinius 5 metus	Per paskutinius 10 metų	Nuo veiklos pradžios
Vidutinis investicinio vieneto vertės pokytis ¹	5,12	6,67	6,12	6,12
Vidutinis lyginamojo indekso reikšmės pokytis ²	2,51	2,54	-	-
Vidutinė grynoji investicijų graža ³	5,04	6,55	33,21	33,21
Vidutinė bendroji investicijų graža ⁴	-	-	-	-
Vidutinis investicinio vieneto (akcijos) vertės pokyčio standartinis nuokrypis ⁵	1,23	1,21	1,20	1,20

¹ Vidutinis investicinio vieneto vertės pokytis - tai geometrinis metinių apskaitos vieneto vertės pokyčių vidurkis.

² Vidutinis lyginamojo indekso reikšmės pokytis - tai geometrinis metinių apskaitos vieneto vertės pokyčių vidurkis.

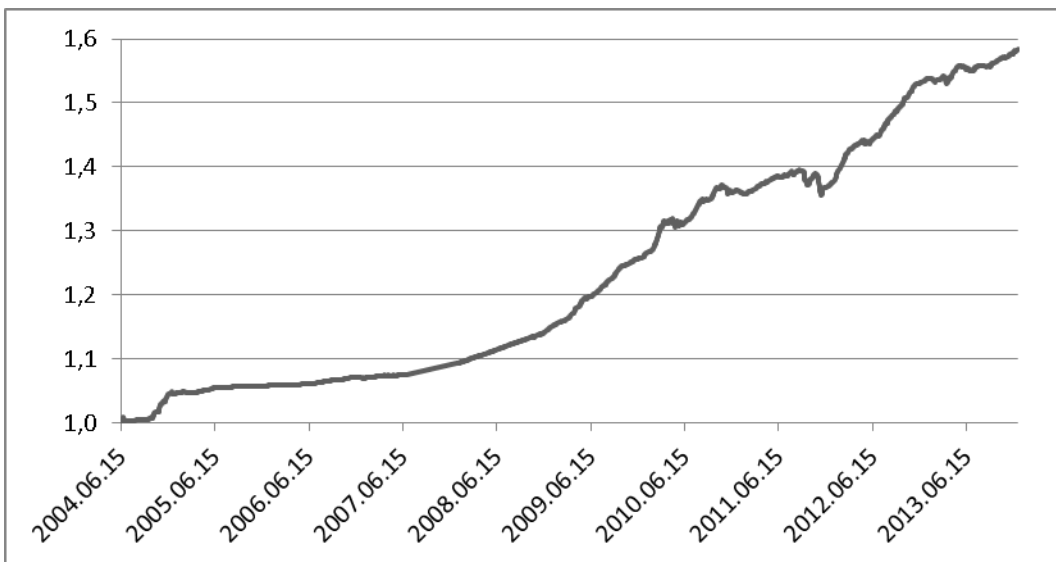
³ Vidutinė grynoji investicijų graža - tai geometrinis metinių grynosios investicijų gražos pokyčių vidurkis.

⁴ Vidutinė bendroji investicijų graža - tai geometrinis metinių bendrosios investicijų gražos pokyčių vidurkis.

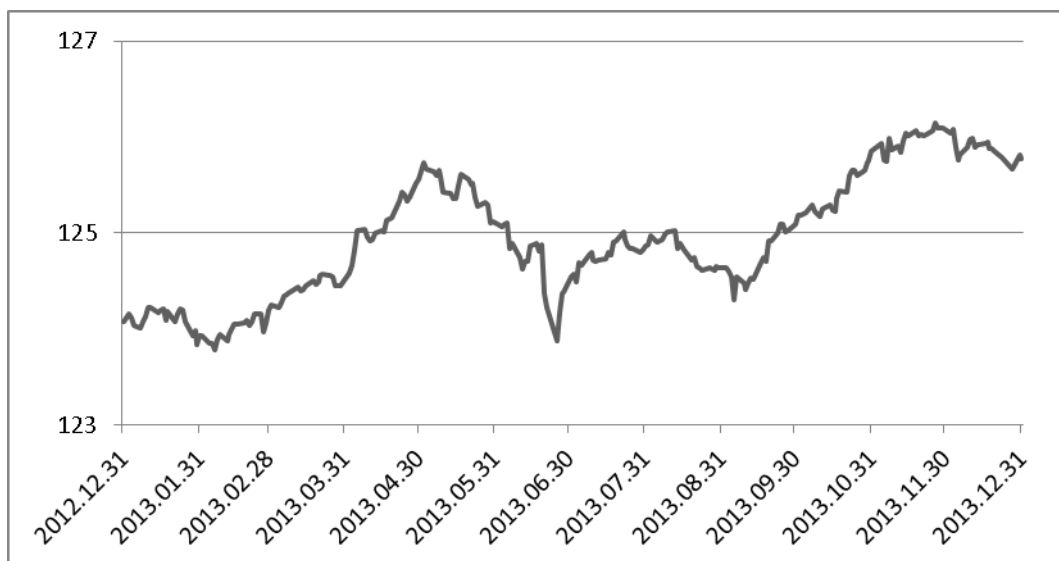
⁵ Vidutinis investicinio vieneto (akcijos) vertės pokyčio standartinis nuokrypis - tai metinis apskaitos vieneto vertės pokyčio standartinis nuokrypis už nurodytą laikotarpį.

18.3. Investicinio fondo vidutinė investicijų graža, vidutinis investicinio vieneto vertės pokytis ir vidutinis lyginamojo indekso reikšmės pokytis (tęsinys)

Investicinio vieneto vertės pokytis nuo fondo veiklos pradžios



Lyginamojo indekso pokytis



19 pastaba. Išlaidų ir apyvartumo rodikliai:

2013 m.

Atskaitymai	Taisyklėse numatyti maksimalūs dydžiai	Faktiškai taikomi atskaitymų dydžiai	Per atskaitinį laikotarpį sumokėtų atskaitymų suma, Lt
Nuo įmokų	1,19	1,19	11.667,67
Nuo turto vertės	0,65	0,65	85.171,66
Už keitimą	-	-	-
fondo keitimas toje pačioje bendrovėje daugiau kaip kartą per metus	-	-	-
pensijų kaupimo bendrovės keitimas kartą per metus	-	-	-
pensijų kaupimo bendrovės keitimas daugiau kaip kartą per metus	-	-	-
Iš viso			96.839,33
BAR (%)			0,74
Sąlyginis BIK ir (arba) tikėtinas sąlyginis BIK **(%)			-
PAR (portfelio apyvartumo rodiklis) ***(%)			90,48

* BAR - bendrasis atskaitymų rodiklis, kuris apskaičiuojamas bendrąsias veiklos išlaidas, kurias sudaro atskaitymai nuo pensijų įmokų ir pensijų turto, dalijant iš vidutinės atitinkamo laikotarpio grynųjų aktyvų vertės.

**Bendrasis išlaidų koeficientas (BIK) – procentinis dydis, kuris parodo, kokia vidutinė subjekto grynųjų aktyvų dalis skiriama jo valdymo išlaidoms padengti. Šios išlaidos tiesiogiai sumažina investuotojo investicijų grąžą. Pažymėtina, kad, skaičiuojant BIK, į sandorių sudarymo išlaidas neatsižvelgiama.

***Portfelio apyvartumo rodiklis (PAR) – rodiklis, apibūdinantis prekybos kolektyvinio investavimo subjekto portfelį sudarančiomis priemonėmis aktyvumą. Subjektai, kurių PAR aukštas, turi daugiau sandorių sudarymo išlaidų.

2012 m.

Atskaitymai	Taisyklėse numatyti maksimalūs dydžiai	Faktiškai taikomi atskaitymų dydžiai	Per atskaitinį laikotarpį sumokėtų atskaitymų suma, Lt
Nuo įmokų	1,19	1,19	7.458,05
Nuo turto vertės	0,99	0,99	107.334,24
Už keitimą	-	-	-
fondo keitimas toje pačioje bendrovėje daugiau kaip kartą per metus	-	-	-
pensijų kaupimo bendrovės keitimas kartą per metus	-	-	-
pensijų kaupimo bendrovės keitimas daugiau kaip kartą per metus	-	-	-
Iš viso			114.792,29
BAR [†] (%)			1,05
Sąlyginis BIK ir (arba) tikėtinas sąlyginis BIK ^{**} (%)			1,05
PAR (portfelio apyvartumo rodiklis) ^{***} (%)			134,37

* BAR - bendrasis atskaitymų rodiklis, kuris apskaičiuojamas bendrąsias veiklos išlaidas, kurias sudaro atskaitymai nuo pensijų įmokų ir pensijų turto, dalijant iš vidutinės atitinkamo laikotarpio grynujų aktyvų vertės.

**Bendras išlaidų koeficientas (BIK) – procentinis dydis, kuris parodo, kokia vidutinė subjekto grynujų aktyvų dalis skiriama jo valdymo išlaidoms padengti. Šios išlaidos tiesiogiai sumažina investuotojo investicijų grąžą. Pažymėtina, kad, skaičiuojant BIK, į sandorių sudarymo išlaidas neatsižvelgiama.

***Portfelio apyvartumo rodiklis (PAR) – rodiklis, apibūdinantis prekybos kolektyvinio investavimo subjekto portfelį sudarančiomis priemonėmis aktyvumą. Subjektai, kurių PAR aukštas, turi daugiau sandorių sudarymo išlaidų.

20 pastaba. Per atskaitinį laikotarpį faktiškai gautos ir išmokėtos lėšos:

		Finansiniai metai	Praėję finansiniai metai
Bendra gautų lėšų suma		4.003.082,19	2.179.238,51
Periodinės įmokos į pensijų fondą	Valstybinio socialinio draudimo fondo paties dalyvio mokėtos lėšos (nurodoma, jei pensija kaupiama tik papildomame savanoriškame pensijų kaupimo fonde)	980.529,35	756.803,61
	darbdavių ir kitų trečiųjų asmenų įmokėtos lėšos (nurodoma, jei pensija kaupiama papildomame savanoriškame pensijų kaupimo fonde)	-	-
	Valstybinio socialinio draudimo fondo sumokėti delspinigiai	-	-
Iš garantijų rezervo sumokėtos lėšos		-	-
Iš kitų pensijų fondų pervestos lėšos	tos pačios pensijų kaupimo bendrovės	1.095.879,07	938.924,68
	kitos pensijų kaupimo bendrovės	1.923.418,98	613.537,17
Gauta kitų lėšų (nurodyti šaltinį ir gautų lėšų sumą) iš viso:		3.254,79	-
	iš valdymo įmonės už klaidas	-	-
Bendra išmokėtų lėšų suma		1.529.690,07	891.429,09
Pensijų išmokos	vienkartinės išmokos dalyviams	147.678,01	185.637,64
	periodinės išmokos dalyviams	-	-
	išmokos anuitetui įsigyti	127.212,42	-
Iš kitų pensijų fondus pervestos lėšos	valdomos tos pačios pensijų bendrovės	666.308,40	202.736,35
	valdomus kitų pensijų bendrovių	575.569,77	490.636,77
Išstojusiems dalyviams išmokėta lėšų (rašoma, jei pensija kaupiama tik papildomame savanoriškame pensijų kaupimo fonde)		-	-
Paveldėtojams išmokėtos lėšos		12.921,47	12.417,51
Kitais pagrindais išmokėta lėšų (nurodyti šaltinį ir išmokėtų lėšų sumą) iš viso:		-	0,82

23. Informacija apie kolektyvinio investavimo subjekto investicinės veiklos pajamas ir patirtas sąnaudas per ataskaitinį laikotarpį:

I.	Pajamos iš investicinės veiklos	
1.	Palūkanų pajamos	13.764,14
2.	Realizuotas pelnas iš investicijų į:	424.500,92
2.1.	nuosavybės vertybinius popierius	-
2.2.	vyriausybės ne nuosavybės vertybinius popierius	(141.386,50)
2.3.	įmonių ne nuosavybės vertybinius popierius	-
2.4.	finansines priemones	-
2.5.	išvestines finansines priemones	27.188,45
2.6.	kitų kolektyvinio investavimo subjektų vienetų	-
2.7.	kita	538.698,97
3.	Nerealizuotas pelnas (nuostolis) iš:	69.961,45
3.1.	nuosavybės vertybinių popierių	-
3.2.	vyriausybės ne nuosavybės vertybinių popierių	1.520,99
3.3.	įmonių ne nuosavybės vertybinių popierių	-
3.4.	finansinių priemonių	-
3.5.	išvestinių finansinių priemonių	68.440,46
3.6.	kitų kolektyvinio investavimo subjektų vienetų	-
3.7.	kitų	-
	Pajamų iš viso	508.226,51
II.	Sąnaudos	
1.	Veiklos sąnaudos:	96.839,33
1.1.	atskaitymai už valdymą	96.839,33
1.2.	atskaitymai depozitoriumui	-
1.3.	platinimo mokestis	-
1.4.	mokėjimai tarpininkams	-
1.5.	mokėjimai už audita	-
2.	Kitos išlaidos	-
	Sąnaudų iš viso	96.839,33
III.	Grynosios pajamos	411.387,18
IV.	Išmokos (dividendai) investicinių vienetų savininkams	-
V.	Reinvestuotos pajamos	411.387,18

24. Kita reikšminga informacija apie kolektyvinio investavimo subjekto finansinę būklę, veiksniai ir aplinkybės, turėję įtakos kolektyvinio investavimo subjekto turtui ar įsipareigojimams:

Kitos reikšmingos informacijos apie Fondo finansinę būklę nėra.

VII. INFORMACIJA APIE PENSIJŲ FONDO DALYVIUS

25. Bendri duomenys apie Pensijų fondo dalyvius:

Dalyvių skaičius ataskaitinio laikotarpio pradžioje		1.725
Dalyvių skaičius ataskaitinio laikotarpio pabaigoje	dalyviai, pasinaudoję teise nukelti pensijų išmokos mokėjimą	29
	dalyviai, gaunantys periodines pensijų išmokas	-
	kiti dalyviai	1.846
	Iš viso	1.875
Dalyvių skaičiaus pokytis		150

VII. INFORMACIJA APIE PENSIJŲ FONDO DALYVIUS (TĘSINYS)

26. Per ataskaitinį laikotarpį prisijungusių dalyvių skaičius:

Bendras prisijungusių dalyvių skaičius		293
Dalyviai, pensijų kaupimo sutartis sudarę pirmą kartą		37
Iš kitų pensijų fondų atėję dalyviai	iš tos pačios pensijų kaupimo bendrovės	88
	iš kitos pensijų kaupimo bendrovės	168

27. Per ataskaitinį laikotarpį pasitraukusių dalyvių skaičius:

Bendras pasitraukusių dalyvių skaičius		143
I kitus pensijų fondus išėjusių dalyvių skaičius	valdomus tos pačios pensijų kaupimo bendrovės	42
	valdomus kitos pensijų kaupimo bendrovės	76
Baigusią dalyvavimą dalyvių skaičius	išstojusių (pildoma tik papildomo savanoriško pensijų kaupimo pensijų fondo atveju)	-
	sulaukusių nustatyto pensijos amžiaus ir pasinaudojusių teise į pensijų išmoką (vienkartinę išmoką, anuitetą ir jų derinį)	20
	dalyvių, pasinaudojusių Pensijų kaupimo įstatymo suteikta galimybe vienašališkai nutraukti pirmą kartą sudarytą sutartį	-
	mirusių dalyvių	5

28. Pensijų fondo dalyvių struktūra pagal amžių ir lytį ataskaitinio laikotarpio pabaigoje:

		Dalyviai pagal amžių				
		iki 30	nuo 30 iki 45	nuo 45 iki 60	nuo 60	iš viso
Dalyvių skaičius	iš viso	79	562	1.042	192	1.875
	vyrų	40	310	513	123	986
	moterys	39	252	529	69	889
Dalyvių dalis, %	iš viso	4,21	29,97	55,57	10,24	100
	vyrų	2,13	16,53	27,36	6,56	52,59
	moterys	2,08	13,44	28,21	3,68	47,41

VIII. IŠORINIAI PINIGŲ SRAUTAI

29. Per ataskaitinį laikotarpį faktiškai gautos lėšos:

Informacija pateikta aiškinamojo rašto 20 pastaboje.

30. Išmokėtos lėšos:

Informacija pateikta aiškinamojo rašto 20 pastaboje.

IX. INFORMACIJA APIE GARANTIJŲ REZERVĄ

31. Pensijų fondo taisyklėse nustatyti įsipareigojimai garantuoti tam tikrą pajamingumą, garantuojamo pajamingumo dydis, per ataskaitinį laikotarpį į garantinį rezervą įmokėtų įmokų suma, jo investicinių priemonių portfelis, panaudojimo priežastis ir panaudota suma (jei buvo naudotas), rezervo dydis ataskaitinio laikotarpio pabaigoje ir kita svarbi informacija:

Pensijų fondo taisyklėse garantuotas pajamingumas nėra nustatytas, todėl garantijų rezervas nėra formuojamas.

X. INFORMACIJA APIE PENSIJŲ FONDO REIKMĖMS PASISKOLINTAS LĖŠAS

32. Pensijų fondo reikmėms pasiskolintos lėšos ataskaitinio laikotarpio pabaigoje:

Per ataskaitinį laikotarpį ir jo pabaigoje pensijų fondo reikmėms pasiskolintų lėšų nebuvo.

XI. KITA INFORMACIJA

33. Paaiškinimai, komentarai, iliustruojamoji grafinė medžiaga ir kita svarbi informacija apie Pensijų fondo veiklą, kad būtų galima tinkamai įvertinti Fondo veiklos pokyčius ir rezultatus:

Informacija pateikta aiškinamojo rašto 18 pastaboje.

XII. ATSAKINGI ASMENYS

34. Konsultantų, kurių paslaugomis buvo naudotasi rengiant ataskaitą (finansų maklerio įmonės, auditoriai, kt.), vardai, pavardės (juridinių asmenų pavadinimai), adresai, leidimo verstis atitinkama veikla pavadinimas ir numeris:

Konsultantų paslaugomis ruošiant ataskaitas nebuvo naudotasi.

35. Ataskaitą parengusių asmenų vardai, pavardės, pareigos, darbovietė (jeigu ataskaitą rengę asmenys nėra bendrovės darbuotojai):

Ataskaitas parengė valdymo įmonės darbuotojai.

36. Valdymo įmonės administracijos vadovo, vyriausiojo finansininko, ataskaitą rengusių asmenų ir konsultantų patvirtinimas, kad joje pateikta informacija teisinga ir nėra nutylėtų faktų, galinčių daryti esminę įtaką Pensijų fondo veiklos rezultatų vertinimui:

Aš, UAB „Finasta Asset Management“ generalinis direktorius Andrej Cyba, patvirtinu, kad ataskaitoje pateikta informacija teisinga ir nėra nutylėtų faktų, galinčių daryti esminę įtaką Pensijų fondo veiklos rezultatų vertinimui.



(parašas)

Aš, UAB „Finasta Asset Management“ vyr. finansininkė Audronė Minkevičienė, patvirtinu, kad ataskaitoje pateikta informacija teisinga ir nėra nutylėtų faktų, galinčių daryti esminę įtaką Pensijų fondo veiklos rezultatų vertinimui.



(parašas)

37. Asmenys, atsakingi už ataskaitoje pateiktą informaciją:

37.1. už ataskaitą atsakingi įmonės valdymo organų nariai, darbuotojai ir administracijos vadovas;

Vardas ir pavardė	Andrej Cyba	Audronė Minkevičienė
Pareigos	Generalinis direktorius	Vyriausioji finansininkė
Telefono numeris	(8-5) 236 18 56	(8-5) 203 22 36
Fakso numeris	(8-5) 273 22 44	(8-5) 273 22 44
El. pašto adresas	Andrej.Cyba@finasta.lt	Audrone.Minkeviciene@finasta.lt

37.2. jeigu ataskaitą rengia konsultantai arba ji rengiama padedant konsultantams, nurodyti konsultantų vardus, pavardes, telefonų ir faksų numerius, el. pašto adresus (jeigu konsultantas yra juridinis asmuo, nurodyti jo pavadinimą, telefonų ir faksų numerius, el. pašto adresą bei konsultanto atstovo(-ų) vardą, pavardę); pažymėti, kokias konkrečias dalis rengė konsultantai arba kokios dalys parengtos jiems padedant, ir nurodyti konsultantų atsakomybės ribas.

Konsultantų paslaugomis rengiant ataskaitas nesinaudota.