

VALSTYBINIO SOCIALINIO DRAUDIMO ĮMOKOS  
DALIES KAUPIMO „FINASTA“ AKTYVAUS INVESTAVIMO  
PENSIJŲ FONDAS  
2014 M. METINĖS ATASKAITOS PATEIKIAMOS  
KARTU SU NEPRIKLAUSOMO AUDITORIAUS IŠVADA



## Nepriklausomo auditoriaus išvada

UAB „Finasta Asset Management“

Mes atlikome čia pridėtų, 5 – 33 puslapiuose pateiktų, UAB „Finasta Asset Management“ (toliau - Bendrovė) valdomo valstybinio socialinio draudimo įmokos dalies kaupimo „Finasta“ aktyvaus investavimo pensijų fondo (toliau – Fondas) finansinių ataskaitų, kurias sudaro 2014 m. gruodžio 31 d. grynujų aktyvų ataskaita ir susijusi tuomet pasibaigusiu metų grynujų aktyvų pokyčių ataskaita bei aiškinamasis raštas, auditą.

### *Vadovybės atsakomybė už finansines ataskaitas*

Vadovybė atsakinga už šių finansinių ataskaitų parengimą ir teisingą pateikimą pagal Lietuvos Respublikoje buhalterinę apskaitą ir finansinių ataskaitų sudarymą reglamentuojančius teisės aktus bei Verslo apskaitos standartus, bei už vidaus kontrolės sistemas, kurios, vadovybės nuomone, yra būtinos finansinių ataskaitų parengimui be reikšmingų iškraipymų, galinčių atsirasti dėl apgaulės ar klaidos.

### *Auditoriaus atsakomybė*

Mūsų pareiga – remiantis atliktu auditu, pareikšti apie šias finansines ataskaitas savo nuomonę. Auditą atlikome pagal Tarptautinius audito standartus. Šie standartai reikalauja, kad mes laikytumėmės profesinės etikos reikalavimų bei planuotume ir atliktume auditą taip, kad galėtume pagrįstai įsitikinti, jog finansinėse ataskaitose nėra reikšmingų iškraipymų.


Audito metu atliekamos procedūros, skirtos gauti audito įrodymus, patvirtinančius sumas ir atskleidimus finansinėse ataskaitose. Pasirinktos procedūros priklauso nuo auditoriaus profesinio sprendimo bei reikšmingų iškraipymų dėl apgaulės ar klaidos finansinėse ataskaitose rizikos įvertinimo. Įvertindamas šią riziką, auditorius atsižvelgia į bendrovės vidaus kontroles, susijusias su finansinių ataskaitų parengimu ir teisingu pateikimu tam, kad galėtų nustatyti tomis aplinkybėmis tinkamas audito procedūras, tačiau ne tam, kad pareikštų nuomonę apie bendrovės vidaus kontrolių efektyvumą. Audito metu taip pat įvertinamas taikytų apskaitos principų tinkamumas, vadovybės atliktų apskaitinių įvertinimų pagrįstumas bei bendras finansinių ataskaitų pateikimas.

Manome, kad gauti audito įrodymai suteikia pakankamą ir tinkamą pagrindą mūsų audito nuomonei.


### *Nuomonė*

Mūsų nuomone, finansinės ataskaitos visais reikšmingais atžvilgiais teisingai parodo Fondo 2014 m. gruodžio 31 d. finansinę padėtį bei tuomet pasibaigusiu metų jo grynujų aktyvų pokyčius pagal Lietuvos Respublikoje buhalterinę apskaitą ir finansinių ataskaitų sudarymą reglamentuojančius teisės aktus bei Verslo apskaitos standartus.

UAB „PricewaterhouseCoopers“ vardu

  
Rimvydas Jogėla  
Partneris  
Auditoriaus pažymėjimo Nr.000457

Vilnius, Lietuvos Respublika  
2015 m. balandžio 30 d.

  
Rasa Selevičienė  
Auditoriaus pažymėjimo Nr.000504

## I. BENDROJI INFORMACIJA

1. „Finasta“ aktyvaus investavimo pensijų fondo bendroji informacija:

Informacija pateikta aiškinamojo rašto bendroje dalyje.

2. Ataskaitinis laikotarpis, už kurį pateikta ataskaita:

Informacija pateikta aiškinamojo rašto bendroje dalyje.

3. Duomenys apie valdymo įmonę:

Informacija pateikta aiškinamojo rašto bendroje dalyje.

4. Duomenys apie depozitoriumą:

Informacija pateikta aiškinamojo rašto bendroje dalyje.

## II. GRYNŲJŲ AKTYVŲ, INVESTICINIŲ VIENETŲ AR AKCIJŲ SKAIČIUS IR VERTĖS

5. Grynųjų aktyvų (toliau – GA), investicinių vienetų (akcijų) skaičius ir vertė:

Informacija pateikta aiškinamojo rašto 1 pastaboje.

6. Per ataskaitinį laikotarpį išplatintų ir išpirktų investicinių vienetų ar akcijų skaičius ir bendra konvertavimo suma:

Informacija pateikta aiškinamojo rašto 2 pastaboje.

## III. KOLEKTYVINIO INVESTAVIMO SUBJEKTO IŠLAIDŲ IR APYVARTUMO RODIKLIAI

7. Atskaitymai iš kolektyvinio investavimo subjekto turto:

Informacija pateikta aiškinamojo rašto 19 pastaboje.

8. Mokėjimai tarpininkams:

Informacija pateikta aiškinamojo rašto 8 pastaboje.

9. Informacija apie visus egzistuojančius susitarimus dėl mokėjimų pasidalijimo, taip pat apie paslėptuosius komisinius: Per ataskaitinį laikotarpį valdymo įmonė nebuvo sudariusi jokių formalių ar neformalių susitarimų dėl mokėjimų pasidalijimo. Fondui nebuvo taikyti jokie paslėpti komisiniai mokesčiai.

10. Pavyzdys, iliustruojantis atskaitymų įtaką galutinei investuotojui tenkančiai investicijų grąžai:

	Po 1 metų	Po 3 metų	Po 5 metų	Po 10 metų
Sumokėta atskaitymų Lt	258,85	507,84	800,31	1.762,35
Sukaupta suma, jei nebūtų atskaitymų	10.500,00	11.576,25	12.762,82	16.288,95
Sukaupta suma, esant dabartiniam atskaitymų dydžiui	10.241,15	11.068,41	11.962,50	14.526,60

## IV. INFORMACIJA APIE KOLEKTYVINIO INVESTAVIMO SUBJEKTO INVESTICINIŲ PRIEMONIŲ PORTFELĮ

11. Ataskaitinio laikotarpio pabaigos investicinių priemonių portfelio sudėtis:

Informacija pateikta aiškinamojo rašto 3 pastaboje.

12. Investicijų pasiskirstymas pagal investavimo strategiją atitinkančius kriterijus:

Informacija pateikta aiškinamojo rašto 4 pastaboje.

13. Per ataskaitinį laikotarpį įvykdyti išvestinių finansinių priemonių sandoriai, išskyrus tuos, kurie nurodyti šios ataskaitos 11 punkte:

Informacija pateikta aiškinamojo rašto 7 pastaboje.

#### IV. INFORMACIJA APIE KOLEKTYVINO INVESTAVIMO SUBJEKTO INVESTICINIŲ PRIEMONIŲ PORTFELĮ (TĘSINYS)

14. Priedo 11 punkte nurodytų išvestinių finansinių priemonių rūšys, su jomis susijusi rizika, kiekybinės ribos ir metodai, kuriais vertinama su išvestinių finansinių priemonių sandoriais susijusi kolektyvinio investavimo subjekto rizika. Būdas, kuriais išvestinės finansinės priemonės gali apsaugoti investicinių priemonių sandorį (investicinių priemonių poziciją) nuo rizikos:

Informacija pateikta aiškinamojo rašto 7 pastaboje.

15. Iš išvestinių finansinių priemonių sandorių kylančių įsipareigojimų bendra vertė ataskaitinio laikotarpio pabaigoje:

Informacija pateikta aiškinamojo rašto 7 pastaboje.

16. Analizė, kaip turimas investicinių priemonių portfelis atitinka (neatitinka) kolektyvinio investavimo subjekto investavimo strategiją (investicijų kryptis, investicijų specializaciją, geografinę zoną ir pan.):

Informacija pateikiama aiškinamojo rašto 4 pastaboje.

17. Veiksniai, per ataskaitinį laikotarpį turėję didžiausią įtaką investicinių priemonių portfelio struktūros ir jo vertės pokyčiams:

Informacija pateikta aiškinamojo rašto 3 pastaboje.

#### V. KOLEKTYVINO INVESTAVIMO SUBJEKTO INVESTICIJŲ GRAŽA IR RIZIKOS RODIKLIAI

18. Lyginamasis indeksas (jei parinktas) ir trumpas jo apibūdinimas:

Informacija pateikta aiškinamojo rašto 18.1 pastaboje.

19. To paties laikotarpio investicinio vieneto (akcijos) vertės pokyčio, investicinių priemonių portfelio metinės investicijų gražos (bendrosios ir grynosios) ir lyginamojo indekso (jei parinktas) reikšmės pokyčio ir kiti rodikliai per paskutinius dešimt Fondo veiklos metų:

Informacija pateikta aiškinamajame rašte 18.2 pastaboje.

20. Vidutinė investicijų graža, vidutinis investicinio vieneto vertės pokytis ir vidutinis lyginamojo indekso (jei jis pasirinktas) reikšmės pokytis per paskutinius trejus, penkerius, dešimt metų (vidutinė grynoji investicijų graža, vidutinis investicinio vieneto vertės ir lyginamojo indekso reikšmės pokytis apskaičiuojami kaip geometrinis, atitinkamai, metinių grynosios investicijų gražos, metinių investicinio vieneto vertės pokyčių ir lyginamojo indekso reikšmės pokyčių vidurkis):  
Informacija pateikta aiškinamajame rašte 18.3 pastaboje.

21. Kiti rodikliai, atskleidžiantys investicinių priemonių portfelio riziką:

Kiti rodikliai atskleidžiantys investicinių priemonių portfelio riziką per ataskaitinį laikotarpį nebuvo skaičiuojami.

#### VI. KOLEKTYVINO INVESTAVIMO SUBJEKTO finansinė būklė

22. Kolektyvinio investavimo subjekto finansinės ataskaitos, parengtos vadovaujantis Lietuvos Respublikos įstatymų ir teisės aktų reikalavimais:

22.1. Grynujų aktyvų ataskaita;

22.2. Grynujų aktyvų pokyčių ataskaita;

22.3. Aiškinamasis raštas.

UAB „FINASTA ASSET MANAGEMENT“  
126263073, Maironio g. 11, Vilnius

Valstybinio socialinio draudimo įmokos dalies kaupimo „Finasta“ aktyvaus investavimo pensijų fondas

2014 M. GRUODŽIO 31 D. GRYNŲJŲ AKTYVŲ ATASKAITA

(LTL)

Eil. Nr.	Turtas	Pastabos Nr.	Finansiniai metai	Praėję finansiniai metai
<b>A.</b>	<b>TURTAS</b>		<b>90.937.174,35</b>	<b>45.049.478,08</b>
I.	PINIGAI	3,4	8.398.790,71	4.684.465,73
II.	TERMINUOTIEJI INDĖLIAI		-	-
III.	PINIGŲ RINKOS PRIEMONĖS		-	-
III.1.	Valstybės išdo vekseliai		-	-
III.2.	Kitos pinigų rinkos priemonės		-	-
IV.	PERLEIDŽIAMIEJI VERTYBINIAI POPIERIAI		80.563.272,59	40.295.594,23
IV.1.	Ne nuosavybės vertybiniai popieriai	3,4,5	41.656.212,87	20.016.392,21
IV.1.1.	Vyriausybių ir centrinių bankų arba jų garantuoti ne nuosavybės vertybiniai popieriai	3,4,5	13.649.773,11	11.519.220,27
IV.1.2.	Kiti ne nuosavybės vertybiniai popieriai	3,4,5	28.006.439,76	8.497.171,94
IV.2.	Nuosavybės vertybiniai popieriai	3,4,5	3.620.658,42	3.820.448,20
IV.3.	Kitų kolektyvinio investavimo subjektų investiciniai vienetai ir akcijos	3,4,5	35.286.401,30	16.458.753,82
V.	GAUTINOS SUMOS		1.975.111,05	22.495,28
V.1.	Investicijų pardavimo sandorių gautinos sumos	3	1.947.379,20	-
V.2.	Kitos gautinos sumos	3	27.731,85	22.495,28
VI.	INVESTICINIS IR KITAS TURTAS		-	46.922,84
VI.1.	Investicinis turtas		-	-
VI.2.	Išvestinės finansinės priemonės	3,4,5	-	46.922,84
VI.3.	Kitas turtas		-	-
<b>B.</b>	<b>ĮSIPAREIGOJIMAI</b>		<b>1.352.329,51</b>	<b>121.081,15</b>
I.	Finansinio ir investicinio turto pirkimo įsipareigojimai		-	-
II.	Įsipareigojimai kredito įstaigoms		-	-
III.	Įsipareigojimai pagal išvestinių finansinių priemonių sutartis	3,5,7	998.543,96	-
VI.	Valdymo įmonei ir depozitoriumui mokėtinos sumos	3	249.659,18	120.648,86
V.	Kitos mokėtinos sumos ir įsipareigojimai	3	104.126,38	432,29
<b>C.</b>	<b>GRYNIŲ AKTYVAI</b>	<b>1</b>	<b>89.584.844,84</b>	<b>44.928.396,93</b>

Aiškinamasis raštas yra neatskiriama finansinių ataskaitų dalis.

Valdymo įmonės generalinis  
direktorius

Darius Šulnis



2015 m. balandžio 30 d.

Buhalterė

Edita Muralytė



2015 m. balandžio 30 d.

UAB „FINASTA ASSET MANAGEMENT“  
126263073, Maironio g. 11, Vilnius

Valstybinio socialinio draudimo įmokos dalies kaupimo „Finasta“ aktyvaus investavimo pensijų fondas

2014 M. GRYNŲJŲ AKTYVŲ POKYČIŲ ATASKAITA

(LTL)

Eil. Nr.	Straipsniai	Pastabos Nr.	Finansiniai metai	Praėję finansiniai metai
I.	<b>GRYNŲJŲ AKTYVŲ VERTĖ ATASKAITINIO LAIKOTARPIO PRADŽIOJE</b>		<b>44.928.396,93</b>	<b>37.418.325,52</b>
II.	<b>GRYNŲJŲ AKTYVŲ VERTĖS PADIDĖJIMAS</b>			
II.1.	Dalyvių įmokos į fondą	20	6.515.641,20	3.350.187,60
II.2.	Iš kitų fondų gautos sumos	20	39.344.808,07	5.282.062,86
II.3.	Garantinės įmokos		-	-
II.4.	Palūkanų pajamos		-	-
II.5.	Dividendai		38.706,93	78.236,38
II.6.	Pelnas dėl investicijų vertės pasikeitimo ir pardavimo	5	24.048.722,33	12.651.420,65
II.7.	Pelnas dėl užsienio valiutos kursų pokyčio		534.924,40	310.742,83
II.8.	Išvestinių finansinių priemonių sandorių pelnas		-	126.720,57
II.9.	Kitas grynųjų aktyvų vertės padidėjimas	12	111.633,61	168.340,44
	<b>PADIDĖJO IŠ VISO:</b>		<b>70.594.436,54</b>	<b>21.967.711,32</b>
III.	<b>GRYNŲJŲ AKTYVŲ VERTĖS SUMAŽĖJIMAS</b>			
III.1.	Išmokos fondo dalyviams	20	346.230,67	202.038,97
III.2.	Išmokos kitiems fondams	20	2.477.540,51	3.168.522,07
III.3.	Nuostoliai dėl investicijų vertės pasikeitimo ir pardavimo	5	19.496.929,72	10.437.123,32
III.4.	Nuostoliai dėl užsienio valiutos kursų pokyčio		210.787,45	194.961,01
III.5.	Išvestinių finansinių priemonių sandorių nuostoliai	5	2.644.295,27	-
III.6.	Valdymo sąnaudos:		762.205,03	454.994,55
III.6.1.	Atlyginimas valdymo įmonei	19	761.760,71	454.438,27
III.6.2.	Atlyginimas depozitoriumui		-	556,28
III.6.3.	Atlyginimas tarpininkams		-	-
III.6.4.	Audito sąnaudos		-	-
III.6.5.	Kitos sąnaudos		444,32	-
III.7.	Kitas grynųjų aktyvų vertės sumažėjimas		-	-
III.8.	Sąnaudų kompensavimas (-)		-	-
III.9.	Pelno paskirstymas		-	-
	<b>SUMAŽĖJO IŠ VISO:</b>		<b>25.937.988,64</b>	<b>14.457.639,91</b>
IV.	<b>GRYNŲJŲ AKTYVŲ VERTĖ ATASKAITINIO LAIKOTARPIO PABAIGOJE</b>	<b>1</b>	<b>89.584.844,84</b>	<b>44.928.396,93</b>

\* 2014 m. birželio 30 d. prie Finasta aktyvaus investavimo pensijų fondų prijungus Finasta subalansuotą pensijų fondą buvo išleisti investiciniai vienetai, kurių vertė buvo 37 847 413,71 Lt

Aiškinamasis raštas yra neatskiriama finansinių ataskaitų dalis.

Valdymo įmonės generalinis  
direktorius

Darius Šulnis



2015 m. balandžio 30 d.

Buhalterė

Edita Muralytė



2015 m. balandžio 30 d.

UAB „FINASTA ASSET MANAGEMENT“  
126263073, Maironio g. 11, Vilnius

Valstybinio socialinio draudimo įmokos dalies kaupimo „Finasta“ aktyvaus investavimo pensijų fondas

2014 metų finansinių ataskaitų  
aiškinamasis raštas

22.3.1. Bendroji dalis:

Duomenys apie kolektyvinio investavimo subjektą

Pavadinimas	„Finasta“ aktyvaus investavimo pensijų fondas
Teisinė forma	Valstybinio socialinio draudimo įmokos dalies kaupimo
VPK pritarimo kolektyvinio investavimo subjekto sudarymo dokumentams data	PF-V02-K005-004 (006); 2003 m. rugpjūčio 28 d.
Veiklos laikas	neribotas
Vieta	Vilnius

Duomenys apie valdymo įmonę

Pavadinimas	UAB „Finasta Asset Management“
Įmonės kodas	126263073
Buveinė (adresas)	Maironio g. 11, LT-01124 Vilnius
Telefonų numeris	1813
Fakso numeris	(8~5) 203 22 44
El. pašto adresas	info@finasta.com
Interneto svetainės adresas	www.finasta.com
Veiklos licencijos numeris	VJK-005
Kolektyvinio investavimo subjekto valdytojas, kiti asmenys priimančys investicinius sprendimus	Andrej Cyba, generalinis direktorius Valdybos narys; Arturs Miežis, Finasta Asset Management (Latvija) investicijų valdytojas; Vitalijus Šostak, Fondų valdymo departamento vadovas, Valdybos narys; Tomas Krakauskas, generalinio direktoriaus pavaduotojas ir portfelio valdymo departamento vadovas

Duomenys apie depozitoriumą

Pavadinimas	AB SEB bankas
Įmonės kodas	112021238
Buveinė (adresas)	Gedimino pr. 12, LT-01103 Vilnius
Telefonų numeris	(8~5) 268 28 00
Fakso numeris	(8~5) 268 23 33

Duomenys apie audito įmonę, atlikusią metinių finansinių ataskaitų auditą

Pavadinimas	UAB „PricewaterhouseCoopers“
Įmonės kodas	111473315
Buveinė (adresas)	J.Jasinskio 16B, LT-03163 Vilnius
Telefonų numeris	(8~5) 239 2300

Ataskaitinis laikotarpis

Nuo 2014 m. sausio 1 d. iki 2014 m. gruodžio 31 d.

### 22.3.2. Apskaitos politika:

#### Teisės aktai, kuriais vadovaujantis parengtos finansinės ataskaitos

UAB „Finasta Asset management“ valdydama investicinio fondo turta, vesdama apskaitą bei rengdama Fondo finansines ataskaitas, vadovaujasi verslo apskaitos standartais (VAS), Lietuvos Respublikos buhalterinės apskaitos įstatymu, Lietuvos Respublikos kolektyvinio investavimo subjektų įstatymu ir kitais teisės aktais. 2011 metais pradėtas taikyti 39 verslo apskaitos standartas, kuris priimtas 2010 m. gruodžio 13 d.

Fondo turtas nominuotas litais, tačiau investuojama gali būti įvairia užsienio valiuta. Valdymo įmonei, siekdama išvengti nuostolių dėl valiutos kursų svyravimo neigiamos įtakos, yra numaćiusi naudoti išvestines finansines priemones.

Investicinio Fondo finansiniai metai yra kalendoriniai metai. Fondo finansinės ataskaitos sudaromos per keturis mėnesius pasibaigus finansiniams metams.

Valdymo įmonei apskaitą tvarko ir šiose finansinėse ataskaitose visas sumas pateikia Lietuvos Respublikos nacionaline valiuta – litais centų tikslumu. Nuo 2002 m. vasario 2 d. litas yra susietas su euru santykiu 3,4528 lito už 1 eurą, o lito kursą kitų valiutų atžvilgiu kasdien nustato Lietuvos bankas. Nuo 2015 m. sausio 1 d. Lietuva tapo euro zonos nare ir jos valiuta tapo euras.

Šiose finansinėse ataskaitose pateikiami suminiai skaičiai dėl apvalinimo gali nesutapti su juos sudarančių skaičių suma.

#### Investavimo politika ir investicijų portfelio struktūra

Fondo investavimo strategiją grindžia Fondo siekiamas tikslas – užtikrinti subalansuotą ilgalaikį Fondo augimą; iki 50 proc. Pensijų fondo turto investuojama į nuosavybės VP (akcijas) ir / arba į kolektyvinio investavimo subjektų (KIS) investicinius vienetus (akcijas), kurių pagrindinė investavimo kryptis – nuosavybės VP; iki 100 proc. pensijų turto (bet ne mažiau kaip 50 proc.) investuojama į skolos VP, pinigų rinkos priemones ir / arba į KIS investicinius vienetus (akcijas), kurių pagrindinė investavimo kryptis – skolos VP ir pinigų rinkos priemonės.

Pensijų turta sudaro:

- VP ar pinigų rinkos priemonės, kuriomis prekiaujama rinkose pagal Lietuvos Respublikos teisės aktus laikomose reguliuojamomis ir veikiančiomis Europos Sąjungos valstybėse narėse;
- VP ar pinigų rinkos priemonės, kurios yra įtrauktos į Europos ekonominio bendradarbiavimo ir plėtros organizacijos valstybėje narėje esančios VP biržos oficialųjį prekybos sąrašą arba kuriomis prekiaujama ten esančioje pripažintoje ir visuomenei prieinamoje reguliuojamoje rinkoje, veikiančioje pagal nustatytas taisykles, jei ši birža arba rinka yra nurodyta Fondo taisyklėse;
- Išleidžiami nauji VP, jeigu emisijos sąlygose yra numatytas įsipareigojimas įtraukti šiuos VP į VP biržos oficialųjį prekybos sąrašą ar reguliuojamos rinkos prekybos sąrašą ir jeigu įtraukiama į sąrašą bus ne vėliau kaip per vienerius metus nuo išleidimo, jei ši birža arba rinka yra Europos Sąjungos valstybėje narėje ar yra nurodyta Fondo taisyklėse;
- ne ilgesniam kaip 12 mėnesių terminui padėti indėliai, esantys kredito įstaigose, kurių registruojama buveinė yra Europos Sąjungos valstybėje narėje arba kitoje valstybėje, kurioje riziką ribojanti priežiūra yra ne blogesnė, kaip Europos Sąjungoje;
- Fondo taisyklėse nurodytų KIS investiciniai vienetai (akcijos).

Europos bendradarbiavimo ir plėtros organizacijos valstybėje narėje esančių VP biržų ir rinkų sąrašas nustatytas Fondo taisyklėse.

Fondas investuoja lėšas ne tik litais ar bazine valiuta – eurai, bet ir kitomis pasaulio valiutomis.

Fondo investicijų portfelis privalo būti diversifikuotas Lietuvos Respublikos įstatymų ir šio Fondo taisyklių nustatyta tvarka.

Sprendimai dėl Fondo investicijų portfelio sudėties įgyvendinami sudarant sandorius VP biržose bei rinkose per Valdymo įmonės pasirinktus finansinius tarpininkus (maklerius, brokerius, bankus).

Sprendimus dėl Fondo investicijų portfelio sudėties priima Valdymo įmonės investicinis komitetas, kurio sudėtį nustato Valdymo įmonės valdyba savo sprendimu.

#### Finansinės rizikos valdymo politika

Fondo finansinė rizika valdoma išskaidant (diversifikuojant) investicijų portfelį pagal Fondo taisyklėse numatytus diversifikavimo principus.



### 22.3.2. Apskaitos politika (tęsinys)

Investicinis komitetas, priimdamas sprendimus dėl Fondo investicijų portfelio sudėties, privalo atsižvelgti į esamą portfelio rizikingumą, taip pat į priimamų investicinių sprendimų poveikį bendram portfelio rizikingumui.

Fondo portfelio rizika įvertinama periodiškai ir pateikiama investicinio komiteto posėdžiui ne rečiau kaip vieną kartą per kalendorinių metų ketvirtį.

Fondo investicijų portfelio rizika įvertinama atsižvelgiant į portfelį sudarančių VP:

- emitento kredito reitingą;
- kainos jautrumą palūkanų normų pokyčiams;
- nominalo valiutos riziką;
- trukmę;
- pajamingumą;
- VP svorį investicijų portfelyje.

Valdymo įmonė ne rečiau kaip vieną kartą per 3 metus peržiūri investavimo strategiją, o prireikus ją keičia.

#### Turto ir įsipareigojimų padidėjimo bei sumažėjimo pripažinimo principai

Skaičiuojant gryųjų aktyvų (GA) vertę, yra apskaičiuojama:

- turto vertė;
- įsipareigojimų vertė;
- turto ir įsipareigojimų verčių skirtumas atspindi GA vertę.

Turto ir įsipareigojimų skaičiavimas yra grindžiamas jų tikrąja verte, kuri atspindi GA vertę, už kurią labiausiai tikėtina šiuos aktyvus parduoti.

Turtas (ar jo dalis) yra nurašomas tik tada, kai:

- įgyvendinamos teisės į šį turtą (ar jo dalį);
- kai baigiasi teisių galiojimo laikas arba kai šios teisės perduodamos.

Įsipareigojimai skaičiuojami pagal verslo apskaitos standartų reikalavimus. Įsipareigojimai (ar jų dalis) turi būti nurašomi tik tada, kai jie išnyksta, t. y. kai sutartyje nurodyti įsipareigojimai įvykdomi, anuliuojami ar nustoja galioti.

Skaičiuojant GA vertę, denominuotų užsienio valiuta turto ir įsipareigojimų vertė nustatoma pagal Lietuvos banko nustatytą oficialų tos valiutos ir lito kursą, galiojantį vertinimo dieną.

#### Atskaitymų kaupimo bendrovei ir depozitoriumui taisyklės

Maksimalūs atskaitymų iš Fondo turto dydžiai už Fondo valdymą yra pateikti lentelėje:

Pavadinimas	Dydis %*
Atskaitymas iš kiekvienos Dalyvio vardu įmokėtos Pensijų įmokos	1,49
Atskaitymai per metus iš kiekvieno Dalyvio pensijų sąskaitoje esančių lėšų vidutinės metinės vertės	0,99
Atskaitymai už Dalyvio perėjimą į kitą Valdymo įmonės fondą (iš Dalyvio vardu pervedamų pinigų)	-
Atskaitymai už Dalyvio perėjimą į kitos pensijų kaupimo bendrovės fondą (iš Dalyvio vardu pervedamų pinigų)	-

\* Lentelėje pateikti maksimalūs atskaitymų dydžiai, kurie negali būti viršijami, tačiau šie dydžiai gali būti ir mažesni. Konkretūs atskaitymų dydžiai nustatomi Valdymo įmonės valdybos sprendimu ir skelbiami Taisyklėse nurodytame tinklapyje kiekvieną kartą kai buvo pakeisti. Nauji atskaitymų dydžiai taikomi visiems Dalyviams.

Valdymo įmonė kaupia ir saugo dokumentus, pagrindžiančius atskaitymų Valdymo įmonei apskaičiavimą.

Atskaitymai iš Dalyvio vardu įmokėtos Pensijų įmokos Valdymo įmonei išskaičiuojami tą pačią darbo dieną, kai Pensijų įmoka įmokama į Pensijų sąskaitą.

### 22.3.2. Apskaitos politika (tęsinys)

Atskaitymai iš kiekvienoje Pensijų sąskaitoje esančių lėšų vidutinės metinės vertės skaičiuojami kiekvieną darbo dieną, apskaičiuojant tai dienai tenkančią metinės atlyginimo normos dalį. Tai dienai atlyginimo metinės normos dalis apskaičiuojama pagal tos dienos Fondo GA vertę, nustatomą keturių skaičių po kablelio tikslumu ir apvalinamą pagal matematinės apvalinimo taisyklės. Apskaičiuojant atskaitymus yra taikomas metuose esantis darbo dienų skaičius. Atskaitymas nuo kiekvienoje Pensijų sąskaitoje esančių lėšų vidutinės metinės vertės Valdymo įmonei mokamas už kiekvieną kalendorinių metų ketvirtį iki kito ketvirčio 10 kalendorinės dienos.

Pasibaigus kalendoriniams metams, atskaitymų dydis iš Pensijų sąskaitoje esančių lėšų metinės vidutinės vertės yra tikslinamas. Per kalendorinius metus susidarę atskaitymų Valdymo įmonei už turto valdymą permokėjimai per 10 kalendorinių dienų gražinami Fondui, o susidaręs Fondo įsiskolinimas per 10 kalendorinių dienų sumokamas Valdymo įmonei.

Valstybinio socialinio draudimo fondo (VSDF) valdyba Fondui moka delspinigius, kurių dydis nustatytas Lietuvos Respublikos teisės aktuose, už lėšas, pervestas Fondui pavėluotai dėl VSDF valdybos kaltės. Šiomis lėšomis yra didinama Fondo GA vertė.

Už Depozitoriumo teikiamas paslaugas iš gautų atskaitymų, nurodytų Fondo taisyklėse, Valdymo įmonė Depozitoriumui moka atlyginimą ne didesnį kaip 0.2 proc. nuo metinės Fondo GA vertės.

Atlyginimas Depozitoriumui skaičiuojamas kiekvieną darbo dieną, apskaičiuojant tai dienai tenkančią metinės atlyginimo normos dalį. Tai dienai atlyginimo metinės normos dalis apskaičiuojama pagal tos dienos Fondo GA vertę. Apskaičiuojant atskaitymus yra taikomas metuose esantis darbo dienų skaičius.

Depozitoriumui priklausantis atlyginimas mokamas už kiekvieną praėjusį kalendorinių metų ketvirtį iki kito ketvirčio 10 kalendorinės dienos.

Pasibaigus kalendoriniams metams, atlyginimo už turto saugojimą dydis yra tikslinamas. Per kalendorinius metus susidarę permokėjimai už turto saugojimą per 10 kalendorinių dienų gražinami Valdymo įmonei, o susidarę Valdymo įmonės įsiskolinimai turi būti per 10 kalendorinių dienų sumokėti Depozitoriumui.

Depozitoriumas privalo Valdymo įmonei pateikti ataskaitas ir dokumentus, pagrindžiančius atlyginimo už turto saugojimą apskaičiavimą.

#### Investicijų įvertinimo metodai, investicijų pervertinimo periodiškumas

- Priemonių, kuriomis prekiaujama Baltijos šalių reguliuojamose rinkose (Rygos, Talino ar Vilniaus vertybinių popierių biržose) tikroji vertė nustatoma pagal rinkos viešai paskelbtą vertinimo dieną vidutinę rinkos kainą, priemonių, kuriomis prekiaujama šiame punkte nenurodytose reguliuojamose rinkose tikroji vertė nustatoma pagal uždarymo kainą, išskyrus atvejus, kai:
  - priemonės yra kotiruojamos keliose reguliuojamose rinkose; tuo atveju jų tikrajai vertei nustatyti naudojama tos reguliuojamos rinkos, kurioje prekyba šiomis priemonėmis pasižymi didesniu likvidumu, reguliarumu ir dažnumu, duomenys;
  - jei pagal pateiktus kriterijus neįmanoma pagrįstai pasirinkti rinkos, kurios duomenimis remiantis, turi būti nustatoma priemonės tikroji vertė; tuo atveju jai nustatyti naudojama reguliuojamos rinkos, kurioje yra priemonės emitento buveinė, duomenys;
  - per paskutinąją prekybos sesiją priemonė nebuvo kotiruojama; tuo atveju tikrosios vertės nustatymui naudojama paskutinė žinoma, tačiau ne daugiau kaip prieš 30 kalendorinių dienų buvusi vidutinė rinkos kaina arba uždarymo kaina, jei nuo paskutinės prekybos dienos neįvyko įvykių, dėl kurių dabartinė rinkos kaina yra reikšmingai mažesnė ar didesnė nei paskutinė žinoma;
  - priemonė nebuvo kotiruojama daugiau kaip 30 kalendorinių dienų iki vertinimo dienos arba buvo kotiruojama rečiau nei nustatyta Valdymo įmonės fondų grynųjų aktyvų vertės skaičiavimo procedūrose; tuo atveju jos vertė nustatoma taip, kaip priemonių, kuriomis reguliuojamose rinkose neprekiuojama, vertė.

### 2.3.2. Apskaitos politika (tęsinys)

Priemonės, kuriomis reguliuojamose rinkose neprekiuojama, vertinamos tokia tvarka:

Nuosavybės VP:

- pagal nepriklausomo verslo vertintojo, turinčio teisę verstis tokia veikla, įvertinimą, jei nuo vertinimo praėjo ne daugiau kaip vieneri metai ir jei po įvertinimo neįvyko įvykių, dėl kurių dabartinė rinkos kaina yra reikšmingai mažesnė ar didesnė nei nustatyta vertintojo;
- jei nėra atlikta aukščiau numatyto vertinimo ar netenkinamos aukščiau pateikto punkto sąlygos, vertinama atsižvelgiant į panašios bendrovės pelno (prieš apmokestinimą), tenkančio vienai akcijai (naudojant vidutinį svertinį paprastųjų akcijų skaičių, buvusį apyvartoje tam tikrą periodą), santykį, padaugintą iš vertinamos bendrovės pelno, tenkančio vienai akcijai;
- jei dėl tam tikrų priežasčių negalima pasinaudoti aukščiau pateiktais metodais, vertinama pagal tikėtiną pardavimo kainą, nustatytą pagal parinktą vertinimo modelį, nurodytą Valdymo įmonės fondų grynųjų aktyvų vertės vertinimo procedūrose, kuris finansų rinkoje yra visuotinai taikomas ir pripažintas;

Skolos VP ir pinigų rinkos priemonės vertinamos pagal VPK patvirtintą GA vertės skaičiavimo metodiką arba, jei taip gaunamas tikslesnis šių priemonių vertinimas, skolos VP vertinami šiais būdais:

- Lietuvos Respublikos VP pelningumas nustatomas pagal ne mažiau kaip trijų pirminių dilerių (pvz., AB SEB Bankas, AB DNB bankas, „Swedbank“ AB) siūlomų konkrečios emisijos tos dienos geriausios pirkimo (mažiausia BID) ir pardavimo (didžiausia ASK) pelningumų vidurkį;
- užsienio VP bei nekotiruojamų VP tikroji vertė nustatoma naudojantis vienu iš keleto būdų:
  - naudojantis Bloomberg, Reuters ar kitų tarptautinių naujienų agentūrų, informacijos šaltinių teikiamais pelningumais ir (arba) kainomis;
  - atsižvelgiant į analogiškos trukmės, reitingo ir panašių išleidimo sąlygų VP vertę;
  - pagal tikėtiną pardavimo kainą, numatytą vadovaujantis atitinkamos priemonės vertinimo tvarka, nustatyta Valdymo įmonės fondų grynųjų aktyvų vertės skaičiavimo procedūrose;
  - jei neįmanoma įvertinti VP kainos ankstesniais būdais - įvertinti VP vertę sukauptų palūkanų metodu (amortizuojant VP vertę); (pakoregavau lygi)

Išvestinės finansinės priemonės vertė nustatoma pagal paskutinę analogiško anksčiau sudaryto sandorio rinkos vertę, jei per laikotarpį nuo sandorio sudarymo dienos iki vertinimo dienos nebuvo didelio ekonominių aplinkybių pasikeitimo. Jei minėta sąlyga netenkinama – vertinama pagal tikėtiną pardavimo kainą, nustatytą pagal parinktą vertinimo modelį (nurodytą Valdymo įmonės fondų grynųjų aktyvų vertės skaičiavimo procedūrose), kuris finansų rinkoje yra visuotinai taikomas ir pripažintas;

Dividendų pajamos pripažįstamos tada, kai yra patvirtintos akcininkų teisės gauti pinigus.

Kolektyvinio investavimo subjektų vienetai (akcijos) vertinami pagal paskutinę viešai paskelbtą išpirkimo kainą;

Terminuoti indėliai bankuose vertinami pagal amortizuotos savikainos vertę;

Grynieji pinigai ir lėšos kredito įstaigose vertinami pagal nominalią vertę;

P pinigų rinkos priemonės, kurių išpirkimo terminas arba iki jo likęs laikas ne ilgesnis kaip 397 dienos arba kurių pajamingumas reguliariai tikslinamas pagal pinigų rinkos sąlygas ne rečiau kaip kartą per 397 dienas, arba kurių rizika, įskaitant kredito ir palūkanų normos rizikas, yra labai panaši į riziką finansinių priemonių, kurių išpirkimo terminas ir pajamingumas atitinka anksčiau nurodytus požymius, gali būti vertinamos amortizuotos savikainos metodu.

Kitas turtas vertinamas pagal labiausiai tikėtiną pardavimo kainą, nustatytą pagal parinktą vertinimo modelį (nurodytą Valdymo įmonės fondų grynųjų aktyvų vertės skaičiavimo procedūrose), kuris finansų rinkoje yra visuotinai taikomas ir pripažintas.

#### Investicinio vieneto vertės nustatymo taisyklės

Pradinė Fondo vieneto vertė, kuri galiojo iki pirmojo GA vertės skaičiavimo, buvo 1 litas (vienas litas).

Einamosios dienos Fondo GA vertė yra apskaičiuojama iki kitos dienos 12.00 valandos.

Fondo vieneto vertė nustatoma padalijus Fondo GA vertę, nustatytą skaičiavimo dieną, iš visų apyvartoje esančių Fondo vienetų skaičiaus. Bendra visų Fondo vienetų vertė visada yra lygi to Fondo GA vertei. Fondo vieneto vertė skaičiuojama keturių skaičių po kablelio tikslumu ir apvalinama pagal matematinės apvalinimo taisyklės.

Fondo vieneto vertė yra paskelbiama ne vėliau kaip iki kitos dienos po GA skaičiavimo 12.00 val. tinklalapyje [www.finasta.com](http://www.finasta.com).

### 22.3.2. Apskaitos politika (tęsinys)

#### Pinigai ir terminuotieji indėliai:

Pinigams priskiriami pinigai Fondo banko sąskaitose, taip pat neterminuoti indėliai su teise bet kuriuo metu pareikalauti grąžinti juos.

Terminuotais indėliais pripažįstami – pinigų suma, sukaupta kredito įstaigose terminuotųjų ar neterminuotųjų indėlių sąskaitose, įskaitant ir indėlius iki trijų mėnesių. Terminuoto indėlio vertę sudaro į terminuotų indėlių sąskaitą padėta pinigų suma ir pagal terminuotų indėlių sutartį sukaupytą palūkanų suma.

Pinigai ir terminuoti indėliai, nominuoti užsienio valiuta, įvertinami Lietuvos Respublikos nacionaline valiuta pagal skaičiavimo dienos oficialų Lietuvos banko nustatomą valiutų kursą.

#### Gautinos ir mokėtinės sumos:

Gautinos sumos – negautos investicijų pardavimo sandorių sumos, garantinių įmokų, kitos pagal sutartis užregistruotos gautinos sumos. Taip pat šiame straipsnyje parodomos ir iš valdymo įmonės gautinos sumos, kurias gavus mažinamos fondo taisyklėse nenumatytos arba nustatytas ribas viršijančios ataskaitinio laikotarpio sąnaudos.

Mokėtinės sumos – kitiems fondams, į kuriuos pereina dalyviai, fondo dalyviams ar jų paveldėtojams nepervestos sumos, platintojams nepervestos mokesčių sumos, pagal paslaugų sutartį mokėtinės sumos, kitur neparodytos mokėtinės ir gautinos sumos.

Kur buvo reikalinga, palyginamieji skaičiai buvo pakoreguoti, kad atitiktų einamųjų metų pateikimo pokyčius.

#### Pobalansiniai įvykiai

Po ataskaitinio laikotarpio pabaigos reikšmingi pobalansiniai įvykiai nurodyti 14 pastaboje.

### 22.3.3. Aiškinamojo rašto pastabos:

#### 1 pastaba. Grynieji aktyvai, apskaitos vienetai ir vertė

	Ataskaitinio laikotarpio pradžioje	Ataskaitinio laikotarpio pabaigoje*	Prieš metus 2013.12.31	Prieš dvejus metus 2012.12.31
Gryųjų aktyvų vertė, Lt	44.928.396,93	89.584.844,84	44.928.396,93	37.418.325,52
Apskaitos vieneto vertė, Lt	2,0739	2,1410	2,0739	1,9601
Apskaitos vienetų skaičius	21.663.864,4852	41.843.475,1229	21.663.864,4852	19.089.820,3778

\* 2014 m. birželio 30 d. prie Finasta aktyvaus investavimo pensijų fondų prijungus Finasta subalansuotą pensijų fondą buvo išleisti 17.762.355,4257 investiciniai vienetai, kurių vertė buvo 37 847 413,71 Lt

#### 2 pastaba. Per ataskaitinį laikotarpį išplatintų ir išpirktų apskaitos vienetų skaičius ir vertė

	Ataskaitinis laikotarpis		Praėję finansiniai metai	
	Apskaitos vienetų skaičius	Vertė, Lt	Apskaitos vienetų skaičius	Vertė, Lt
Išplatinta (konvertuojant pinigines lėšas į investicinius vienetus) *	21.513.015,2477	45.763.370,43	4.241.927,7025	8.577.531,20
Išpirkta (konvertuojant investicinius vienetus į pinigines lėšas)	1.333.404,6100	2.823.771,18	1.667.883,5951	3.370.561,04
Skirtumas tarp išplatintų ir išpirktų investicinių vienetų (akcijų) skaičiaus ir vertės	20.179.610,6377	42.939.599,25	2.574.044,1074	5.206.970,16

\* 2014 m. birželio 30 d. prie Finasta aktyvaus investavimo pensijų fondų prijungus Finasta subalansuotą pensijų fondą buvo išleisti 17.762.355,4257 investiciniai vienetai, kurių vertė buvo 37 847 413,71 Lt

3 pастaba. Investicijų portfelio struktūra

2014m.

Emitenτο pavadinimas	Šalis	ISIN kodas	Kiekis	Bendra nominali vertė	Bendra įsigijimo vertė	Bendra rinkos vertė	Rinka, pagal kurios duomenis nustatyta rinkos vertė (tinklalapio adresas)	Balsų dalis emitente, %	Dalis GA, %
<b>Nuosavybės vertybiniai popieriai, įtraukti į Oficialiųjų ar į atitinkantį prekybos sąrašą</b>									
AB Linas Agro Group	LT	LT0000128092	149.500	149.500	321.667,82	355.657,39	www.omxgroup.com/vilnius	0,09	0,40
AB Vilkyškių pieninė	LT	LT0000127508	60.900	60.900	360.735,75	422.233,24	www.omxgroup.com/vilnius	0,51	0,47
<b>iš viso:</b>			<b>210.400</b>		<b>672.403,57</b>	<b>777.890,63</b>			<b>0,87</b>
<b>Nuosavybės vertybiniai popieriai, įtraukti į Papildomąjį ar į atitinkantį prekybos sąrašą</b>									
-	-	-	-	-	-	-	-	-	-
<b>iš viso:</b>			-		-	-			-
<b>Nuosavybės vertybiniai popieriai, kuriais prekiaujama kitose reguliuojamose rinkose</b>									
GIWI	RU	US74735M1080	16.000	22,7096	1.283.690,98	917.013,65	www.nasdaq.com	0,05	1,02
Jerónimo Martins	PT	PTJMT0AE0001	57.000	0	1.477.844,18	1.640.408,02	https://www.euronext.com/markets/nyse- euronext/lisbon	0,01	1,83
Mobile TeleSystems ADR	RU	US6074091090	14.000	7.948,36	521.493,87	285.346,12	www.rts.ru	0,00	0,32
<b>iš viso:</b>			<b>87.000</b>		<b>3.283.029,03</b>	<b>2.842.767,79</b>			<b>3,17</b>
<b>iš viso nuosavybės vertybinių popierių:</b>			<b>297.400</b>		<b>3.955.432,60</b>	<b>3.620.658,42</b>			<b>4,04</b>

Emitenτο pavadinimas	Šalis	ISIN kodas	Kiekis	Bendra nominali vertė	Bendra įsigijimo vertė	Bendra rinkos vertė	Palūkanų norma	išpirkimo / konvertavimo data	Dalis GA, %
<b>Ne nuosavybės vertybiniai popieriai, įtraukti į Oficialiųjų ar į atitinkantį prekybos sąrašą</b>									
-	-	-	-	-	-	-	-	-	-
<b>iš viso:</b>			-		-	-			-
<b>Ne nuosavybės vertybiniai popieriai, įtraukti į Papildomąjį ar į atitinkantį prekybos sąrašą</b>									
Lithuania 5,5% 2022/05/17	LT	LT00000610057	3.040	304.000	372.925,01	394.458,24	5,5	2022.05.17	0,44
Lithuania 3,4% 10/03/2020	LT	LT00000607087	29.778	2.977.800	3.328.070,48	3.333.894,26	3,4	2020.10.03	3,72
Lithuania 5,125% 2017/09/14	LT	XS0541528682	819	2.324.895	2.510.147,31	2.564.510,87	5,125	2017.09.14	2,86
Latvia 1,875% 11/21/19	LV	LV0000570125	420	1.450.176	1.500.018,55	1.503.421,24	1,875	2019.11.21	1,68
<b>iš viso:</b>			<b>34.057</b>		<b>7.711.161,35</b>	<b>7.796.284,61</b>			<b>8,70</b>

3 pастaba. Investicijų portfelio struktūra (tesinys)

Ne nuosavybės vertybiniai popieriai, kuriais prekiaujama kitose reguliuojamose rinkose											
OTP Bank 5,875% perpetual	HU	XS0274147296	208	718,182	287,228,69	649,618,82	5,875	2016.11.07	0,73		
OTP Bank 5,27% 2016/09/19	HU	XS0268320800	508	1,754,022	1,777,289,85	1,859,044,67	5,27	2016.09.19	2,08		
BULENR 4 ¼ 11/07/18	BG	XS0989152573	474	1,636,627	1,668,830,58	1,610,505,32	4,25	2018.11.07	1,80		
Romania 3.4% 01/21/2019	RO	RO1419DBE013	305	5,265,520	5,526,587,50	5,853,488,50	3,4	2019.01.21	6,53		
Bank St Petersburg 7.63% 07/25/17	RU	XS0312572984	713	2,023,993	1,838,627,56	1,698,620,42	7,63	2017.07.25	1,90		
Bank of Georgia 7.75% 07/05/17	GE	XS0783935561	511	1,450,576	1,363,587,79	1,545,894,04	7,75	2017.07.05	1,73		
MOL 6.25% 09/26/2019	LU	XS0834435702	831	2,368,960	2,282,631,90	2,572,924,66	6,25	2019.09.26	2,87		
HRELEC 6% 11/09/2017	HR	XS0853036860	610	1,731,607	1,655,296,30	1,820,718,96	6	2017.11.09	2,03		
BLTEBG 6.625 11/15/18	BG	XS0994993037	813	2,807,126	2,981,879,39	2,833,971,79	6,625	2018.11.15	3,16		
TURKTI 3.75% 06/19/19	TR	XS1028952155	1,707	4,845,661	4,310,333,02	4,888,501,87	3,75	2019.06.19	5,46		
Vimpelcom 8.25% 2016/05/23	RU	XS0253861834	375	1,084,513	1,042,604,16	1,041,951,86	8,25	2016.05.23	1,16		
SINEK 7,7% 2015/08/03	LU	XS0225785962	750	2,129,025	2,049,481,48	2,195,493,80	7,7	2015.08.03	2,45		
VTB Bank 5.01% 2015/09/29	LU	XS0230683111	774	2,197,154	2,083,287,03	2,113,156,61	5,01	2015.09.29	2,36		
SBERRU 5 ¼ 10/29/22 Corp	RU	XS0848530977	1,421	4,033,793	3,502,891,18	3,176,036,94	5,125	2022.10.29	3,55		
<b>Iš viso:</b>			<b>10,000</b>		<b>32,370,556,43</b>	<b>33,859,928,26</b>			<b>37,80</b>		
<b>Iš viso ne nuosavybės vertybinių popierių:</b>			<b>44,057</b>		<b>38,298,559,38</b>	<b>41,656,212,87</b>			<b>46,50</b>		

3 pастaba. Investicijų portfelio struktūra (tesinys)

KIS pavadinimas	Šalis	ISIN kodas	Kiekis, vnt.	Valdytojas	Bendra įsigijimo vertė	Bendra rinkos vertė	Rinka, pagal kurios duomenis nustatyta rinkos vertė (tinklalapio adresas)	KIS tipas *	Dalis GA, %
<b>Kolektyvinio investavimo subjektų įstatymo 61 str. 1 d. reikalavimus atitinkancijų kolektyvinio investavimo subjektų (KIS) vienetai (akcijos)</b>									
Finasta Besivystančios Europos obligacijų subfondas	LT	LTIF00000468	32.662,0114	Finasta Asset Management	3.981.351,86	3.925.756,54	www.omxgroup.com/vilnius	KIS1	4,38
Finasta Naujosios Europos TOP20 subfondas	LT	LTIF00000443	34.443,0384	Finasta Asset Management	3.386.490,11	3.318.350,23	www.omxgroup.com/vilnius	KIS3	3,70
Finasta Baltic fund	LT	LTIF00000096	8.112,0209	Finasta Asset Management	713.779,66	672.817,05	www.omxgroup.com/vilnius	KIS3	0,75
Finasta Rusijos TOP20 subfondas	LT	LTIF00000435	9.935,873	Finasta Asset Management	690.560,00	520.214,72	www.omxgroup.com/vilnius	KIS3	0,58
iShares MSCI World UCITS ETF (Inc)	GB	IE00B0M62Q58	37.778	iShares	2.190.753,42	3.931.457,93	www.barclaysglobal.com	KIS3	4,39
DB X-trackers - DAX ETF	LU	LU0274211480	1.602	DB Platinum Advisors, 2, boulevard Konrad Adenauer, L-1115 Luxembourg, Grand Duchy of Luxembourg	316.454,58	534.553,10	http://www.efi.db.com/	KIS3	0,60
HSBC Private Wealth Managers - Europe Value - C	FR	FR0007046578	5.574	HSBC private wealth managers	1.218.650,84	1.573.930,29	www.hsbcprivatebankfrance.com/english/Top-Fund.asp	KIS3	1,76
HSBC Private Wealth Managers - Grande Europe - A	FR	FR0010745778	2.359	HSBC private wealth managers	1.218.596,57	1.430.289,25	www.hsbcprivatebankfrance.com/funds/european-equity-funds.asp	KIS3	1,60
PXF – developed markets ex-us	US	US73936T7899	13.350	PowerShares	1.401.545,33	1.496.917,48	http://www.invescopowershare.com/portal/site/cepropr/productoverview?ticker=PF	KIS5	1,67
PFR – FTSE RAFI US 1000	US	US73935X5831	7.275	PowerShares	1.403.688,95	1.888.170,53	http://www.invescopowershare.com/portal/site/cepropr/productoverview?ticker=PRF	KIS5	2,11
Lords LB Baltic Fund III	LT	LORDS	849.616,1949	Lords LB asset management	3.135.873,90	3.465.408,28	http://lordslb.com/en/lords-lb-baltic-fund-iii-244	KIS5	3,87
ComStage MSCI World TRN Ucifs ETF	DE	LU0392494562	24.000	Comstage	2.756.163,07	3.089.289,22	www.euroland.com	KIS3	3,45
MSCI World ETF (DB X-Trackers)	DE	LU0274208692	19.200	DB X-Trackers	2.187.031,14	2.460.161,43	www.euroland.com	KIS3	2,75
MSCI World ETF (Lyor)	FR	FR0010315770	7.160	Lyor International Asset Management	3.177.772,05	3.492.730,94	www.lyorexif.co.uk	KIS3	3,90
PowerShares FTSE RAFI US 1000 Fund	IE	IE00B23D8S39	80.200	PowerShares	3.034.986,48	3.486.354,31	http://www.invescopowershare.com/portal/site/cepropr/productoverview?ticker=PFT	KIS3	3,89
<b>Iš viso:</b>			<b>1.133.267,1386</b>		<b>30.813.697,95</b>	<b>35.286.401,30</b>			<b>39,39</b>
<b>Kitų kolektyvinio investavimo subjektų vienetai (akcijos)</b>									
	-	-	-	-	-	-	-	-	-
<b>Iš viso:</b>									
<b>Iš viso KIS vienetai (akcijų):</b>			<b>1.133.267,1386</b>		<b>30.813.697,95</b>	<b>35.286.401,30</b>			<b>39,39</b>

\* KIS 1 – KIS, kurių investavimo strategijoje numatyta iki 100 proc. grynių aktyvų investuoti į ne nuosavybės vertybinius popierius;  
KIS 2 – KIS, kurių investavimo strategijoje numatyta iki 100 proc. grynių aktyvų investuoti į subalansuotas investavimas;  
KIS 3 – KIS, kurių investavimo strategijoje numatyta iki 100 proc. grynių aktyvų investuoti į nuosavybės vertybinius popierius;  
KIS 4 – KIS, kurių investavimo strategijoje numatyta iki 100 proc. grynių aktyvų investuoti į pinigų rinkos priemones;  
KIS 5 – visų kitų rūšių KIS (alternatyvaus investavimo, privataus kapitalo, nekilnojamojo turto, žaliavų ir kt.).

3 pastaba. Investicijų portfelio struktūra (tesinys)

Emitento pavadinimas	Šalis	Priemonės pavadinimas	Kiekis, vnt.	Vaiiuta	Bendra rinkos vertė	Palūkanų norma	Galiojimo pabaigos data	Dalis GA, %
<b>Pinigų rinkos priemonės kuriomis prekiaujama reguliuojamose rinkose</b>								
-	-	-	-	-	-	-	-	-
<b>Iš viso:</b>								
-	-	-	-	-	-	-	-	-
<b>Kitos pinigų rinkos priemonės</b>								
-	-	-	-	-	-	-	-	-
<b>Iš viso:</b>								
-	-	-	-	-	-	-	-	-
<b>Iš viso pinigų rinkos priemonių:</b>								
-	-	-	-	-	-	-	-	-

Kredito įstaigos pavadinimas	Šalis	Vaiiuta	Bendra rinkos vertė	Palūkanų norma	Indėlio termino pabaiga	Dalis GA, %
<b>Indėliai kredito įstaigose</b>						
-	-	-	-	-	-	-
<b>Iš viso indėlių kredito įstaigose:</b>						
-	-	-	-	-	-	-

Priemonės pavadinimas	Emitentas	Šalis	Kita sandorio šalis	Vaiiuta	Investicinis sandoris (pozicija)	Sandorio (pozicijos) vertė	Bendra rinkos vertė	Rinkos pavadinimas (tinklalapio adresas)	Galiojimo terminas	Dalis GA, %
<b>Išvestinės finansinės priemonės, kuriomis prekiaujama reguliuojamose rinkose</b>										
-	-	-	-	-	-	-	-	-	-	-
<b>Iš viso:</b>										
-	-	-	-	-	-	-	-	-	-	-
<b>Kitos išvestinės finansinės priemonės</b>										
FW_141230_2	LT	AB bankas Finasta	USD	USD/EUR	656.329,48	(2.774,19)		http://www.reuters.com/	2015.06.17	(0,00)
FW1412152	LT	AB bankas Finasta	USD	USD/EUR	969.793,32	(111.564,83)		http://www.reuters.com/	2015.06.17	(0,12)
FX1265221	LT	AB bankas Finasta	USD	USD/EUR	2.417.154,00	(449.181,58)		http://www.reuters.com/	2015.04.17	(0,50)
FWD16738	LT	AB SEB bankas	USD	USD/EUR	656.275,64	(2.705,49)		http://www.reuters.com/	2015.04.17	(0,00)
FWD16404	LT	AB SEB bankas	USD	USD/EUR	2.339.728,59	(432.317,87)		http://www.reuters.com/	2015.04.17	(0,48)
<b>Iš viso:</b>										
<b>Iš viso išvestinių finansinių priemonių:</b>										
						(998.543,96)				(1,11)
						(998.543,96)				(1,11)



### 3 pastaba. Investicijų portfelio struktūra (tesinys)

Banko pavadinimas	Valiuta	Bendra rinkos vertė	Paūkanų norma	Dalis GA, %
<b>Pinigai</b>				
AB SEB bankas	LTL	5.876.793,11	-	6,56
AB SEB bankas	RON	88.343,41	-	0,10
AB SEB bankas	USD	104.622,22	-	0,12
AB SEB bankas	CZK	369.778,82	-	0,41
AB SEB bankas	GBP	55.365,63	-	0,06
AB SEB bankas	EUR	1.903.887,52	-	2,13
<b>Iš viso pinigų:</b>		<b>8.398.790,71</b>		<b>9,38</b>

Pavadinimas	Trumpas apibūdinimas	Bendra vertė	Paskirtis	Dalis GA, %
<b>Kitos priemonės, nenurodytos Kolektyvinio investavimo subjektų įstatymo 57 str. 1 d.</b>				
Gautinos sumos	Gautina suma už Gorenje skolos VP išpirkimą	1.947.379,20		2,17
Gautinos sumos	Gautinas turto ir sėkmės mokestis iš investicinių fondų	27.651,68		0,03
Gautinos sumos	Kompensuotinos sumos už pavidimo mokesčius	80,18		0,00
Mokėtinos sumos	Sukaupti, bet nesumokėti mokesčiai depozitoriumi ir valdymo įmonei	(249.659,18)		(0,28)
Mokėtinos sumos	Mokėtinos sumos fondo dalyviams už išpirktus vienetus	(104.126,38)		(0,12)
<b>Iš viso:</b>		<b>1.621.325,50</b>		<b>1,81</b>

\*Pinigai GA ataskaitoje nesutampa su šios pastabos detalizavimu dėl pinigų atvestų vienetų pirkimui paskutinę metų dieną. Šie pinigai į grynųjų aktyvų vertę įtraukiami tik kitą dieną pagal apskaitos politiką, todėl pastaboje jie neatvaizduojami.

Fondo investicijų portfelis atitinka Pensijų fondo investavimo strategiją.

Aktyvaus investavimo pensijų fondo turtas investuojamas:

- iki 50 proc. į nuosavybės VP (akcijas) ir / arba į KIS investicinius vienetus / akcijas, kurių pagrindinė investavimo kryptis – nuosavybės VP;
- iki 100 proc. (bet ne mažiau kaip 50 proc.) į skolos VP, pinigų rinkos priemones ir / arba KIS investicinius vienetus / akcijas, kurių pagrindinė investavimo kryptis – skolos VP ir pinigų rinkos priemonės.

Fondo investicijų portfelio vertės pokyčiai didžiausią įtaką turėjo finansinių priemonių rinkos kainos.

3 pастaba. Investicijų portfelio struktūra

2013m.

Emitemto pavadinimas	Šalis	ISIN kodas	Kiekis	Bendra nominali vertė	Bendra įsigijimo vertė	Bendra rinkos vertė	Rinka, pagal kurios duomenis nustatyta rinkos vertė (tinklapių adresas)	Balsų dalis emitente, %	Dalis GA, %
<b>Nuosavybės vertybiniai popieriai, įtraukti į Oficialųjį ar į atitinkantį prekybos sąrašą</b>									
AB Linas Agro Group	LT	LT0000128092	101.500	101.500	211.120	239.013,17	www.omxgroup.com/vilnius	0,06	0,53
AB Vilkyškių pieninė	LT	LT0000127508	47.500	47.500	256.500	258.148,59	www.omxgroup.com/vilnius	0,40	0,57
<b>Iš viso:</b>			<b>149.000</b>		<b>467.620</b>	<b>497.161,76</b>			<b>1,10</b>
<b>Nuosavybės vertybiniai popieriai, įtraukti į Papildomąjį ar į atitinkantį prekybos sąrašą</b>									
-	-	-	-	-	-	-	-	-	-
<b>Iš viso:</b>									
<b>Nuosavybės vertybiniai popieriai, kuriais prekiaujama kitose reguliuojamose rinkose</b>									
CEZ	CZ	CZ0005112300	4.451	55.980,23	385.527,87	289.417,77	www.pse.cz	-	0,64
OMV	AT	AT0000743059	3.144	-	347.268,95	377.666,44	www.wienerboerse.at	-	0,84
Mobile TeleSystems ADR	RU	US6074091090	7.125	3.576,47	486.208,13	386.794,69	www.rts.ru	-	0,86
Lukoil GDR	RU	US6778621044	8.095	507,92	1.278.948,92	1.268.786,10	www.rts.ru	-	2,82
Wiener Stadtische AG Stamm	AT	AT0000908504	8.000	-	963.237,11	1.000.621,44	www.wienerboerse.at	0,01	2,23
<b>Iš viso:</b>			<b>30.815</b>		<b>3.461.190,98</b>	<b>3.323.286,44</b>			<b>7,40</b>
<b>Iš viso nuosavybės vertybinių popierių:</b>			<b>179.815</b>		<b>3.928.810,98</b>	<b>3.820.448,20</b>			<b>8,50</b>

Emitemto pavadinimas	Šalis	ISIN kodas	Kiekis	Bendra nominali vertė	Bendra įsigijimo vertė	Bendra rinkos vertė	Palūkanų norma	įspirkimo / konvertavimo data	Dalis GA, %
<b>Ne nuosavybės vertybiniai popieriai, įtraukti į Oficialųjį ar į atitinkantį prekybos sąrašą</b>									
-	-	-	-	-	-	-	-	-	-
<b>Iš viso:</b>									
<b>Ne nuosavybės vertybiniai popieriai, įtraukti į Papildomąjį ar į atitinkantį prekybos sąrašą</b>									
Lithuania 4,95% 2017/09/22	LT	LT1000600270	300	1.035.840	1.036.250,34	1.159.447,10	4,95	2017.09.22	2,58
Lithuania 5,2% 2018/03/28	LT	LT0000607053	36.634	3.663.400	3.922.846,34	4.252.210,96	5,2	2018.03.28	9,46
<b>Iš viso:</b>			<b>36.934</b>		<b>4.959.106,68</b>	<b>5.411.658,06</b>			<b>12,05</b>
<b>Ne nuosavybės vertybiniai popieriai, kuriais prekiaujama kitose reguliuojamose rinkose</b>									
Lithuania 4,85% 2018/02/07	LT	XS0327304001	605	2.088.944	2.144.692,87	2.395.976,15	4,85	2018.02.07	5,33
Lithuania 5,125% 2017/09/14	LT	XS0541528682	400	1.003.920	1.155.843,53	1.115.437,94	5,13	2017.09.14	2,48
OTP Bank 5,875% perpetual	HU	XS0274147296	208	718.182,4	287.228,69	592.631,05	5,88	2016.11.07	1,32
OTP Bank 5,27% 2016/09/19	HU	XS0268320800	153	528.278,4	454.240,90	549.347,89	5,27	2016.09.19	1,22
MOL 3,875% 2015/10/05	HU	XS0231264275	381	1.315.517	1.107.577,58	1.357.072,92	3,88	2015.10.05	3,03
Telekom Slovenije 4,875% 2016/12/21	SI	XS0473928371	545	1.881.776	1.985.589,62	1.932.334,24	4,88	2016.12.21	4,30
Gaz Capital Via Gaz Capital SA bonds 8,146% 2018.04.11	RU	XS0357281558	620	1.556.076	1.945.581,11	1.870.591,79	8,15	2018.04.11	4,16
Romania 5,25% 2016/06/17	RO	XS0638742485	680	2.347.904	2.415.353,16	2.596.148,12	5,25	2016.06.17	5,78
Zhalkunai 10,5% 2015/10/19	KZ	USN97708AA49	490	1.229.802	1.309.198,77	1.321.532,07	10,5	2015.10.19	2,94
Bank St Petersburg 7,63% 07/25/17	RU	XS0312572984	343	860.861,4	880.278,32	873.661,98	7,63	2017.07.25	1,94
<b>Iš viso:</b>			<b>4.425</b>		<b>13.685.584,55</b>	<b>14.604.734,15</b>			<b>32,51</b>
<b>Iš viso ne nuosavybės vertybinių popierių:</b>			<b>41.359</b>		<b>18.644.691,23</b>	<b>20.016.392,21</b>			<b>44,55</b>

3. pastaba. Investicijų portfelio struktūra. (tesinys)

KIS pavadinimas	Šalis	ISIN kodas	Kiekis, vnt.	Valdytojas	Bendra įsigijimo vertė	Bendra rinkos vertė	Rinka, pagal kurios duomenis nustatyta rinkos vertė (tinklalapio adresas)	KIS tipas *	Dalis GA, %
<b>Kolektyvinio investavimo subjektų įstatymo 61 str. 1 d. reikalavimus atitinkančių kolektyvinio investavimo subjektų (KIS) vienetai (akcijos)</b>									
Finasta Besivystančios Europos obligacijų subfondas	LT	LTF000000468	29.248,2418	Finasta Asset Management	3.091.789,27	3.504.173,84	www.omxgroup.com/vilnius	KIS1	7,8
Finasta Rusijos TOP20 subfondas	LT	LTF000000435	12.908,9826	Finasta Asset Management	1.066.021,34	1.147.219,90	www.omxgroup.com/vilnius	KIS3	2,55
Finasta Naujosios Europos TOP20 subfondas	LT	LTF000000443	12.991,7597	Finasta Asset Management	1.074.394,19	1.291.258,46	www.omxgroup.com/vilnius	KIS3	2,87
Finasta Baltic fund	LT	LTF000000096	8.836,813555	Finasta Asset Management	774.921,57	778.080,13	www.omxgroup.com/vilnius	KIS3	1,73
MSCI World ETF (iShares)	DE	DE000A0HGZR1	24.400	iShares	1.450.337,18	2.147.489,68	www.euroland.com	KIS3	4,78
MSCI World ETF (iShares, GBP)	GB	IE00B0M62Q58	13.378	iShares	740.416,24	1.175.566,24	www.barclaysglobal.com	KIS3	2,62
DB X-trackers - DAX ETF	LU	LU0274211480	1.602	DB Platinum Advisors, 2, boulevard Konrad Adenauer, L-1115 Luxembourg, Grand Duchy of Luxembourg	316.454,58	522.328,74	http://www.etf.db.com/	KIS3	1,16
HSBC Private Wealth Managers - Europe Value - C	FR	FR0007046578	5.574	HSBC private wealth managers	1.218.650,84	1.492.712,56	www.hsbcprivatebankfrance.com/english/Top-Fund.asp	KIS3	3,32
HSBC Private Wealth Managers - Grande Europe - A	FR	FR0010745778	2.359	HSBC private wealth managers	1.218.596,57	1.412.288,46	www.hsbcprivatebankfrance.com/funds/european-equity-funds.asp	KIS3	3,14
PXF – developed markets ex-us	US	US73936T7899	13.350	PowerShares	1.401.545,33	1.473.251,35	http://www.invescopowershare.com/portal/site/caprops/productOverview?ticker=PF	KIS5	3,28
PFR – FTSE RAFI US 1000	US	US73935X5831	7.275	PowerShares	1.403.688,95	1.514.384,46	http://www.invescopowershare.com/portal/site/caprops/productOverview?ticker=PRF	KIS5	3,37
<b>Iš viso:</b>			<b>131.923,7977</b>		<b>13.756.816,06</b>	<b>16.458.753,82</b>			<b>36,63</b>
<b>Kitų kolektyvinio investavimo subjektų vienetai (akcijos)</b>									
	-	-	-	-	-	-	-	-	-
<b>Iš viso:</b>									
<b>Iš viso KIS vienetai (akcijų):</b>			<b>131923,7977</b>		<b>13.756.816,06</b>	<b>16.458.753,82</b>			<b>36,63</b>

\* KIS 1 – KIS, kurių investavimo strategijoje numatyta iki 100 proc. grynųjų aktyvų investuoti į ne nuosavybės vertybinius popierius;

KIS 2 – KIS, kurių investavimo strategijoje numatyta iki 100 proc. grynųjų aktyvų (subalansuotas) investavimas;

KIS 3 – KIS, kurių investavimo strategijoje numatyta iki 100 proc. grynųjų aktyvų investuoti į nuosavybės vertybinius popierius;

KIS 4 – KIS, kurių investavimo strategijoje numatyta iki 100 proc. grynųjų aktyvų investuoti į pinigų rinkos priemones;

KIS 5 – visų kitų rūšių KIS (alternatyvaus investavimo, privataus kapitalo, nekilnojamojo turto, žaliavų ir kt.).

3 pastaba. Investicijų portfelio struktūra (tesinys)

Emitento pavadinimas	Šalis	Priemonės pavadinimas	Kiekis, vnt.	Valiuta	Bendra rinkos vertė	Palūkanų norma	Galiojimo pabaigos data	Dalis GA, %
<b>Pinigų rinkos priemonės kuriomis prekiaujama reguliuojamose rinkose</b>								
-	-	-	-	-	-	-	-	-
<b>Iš viso:</b>								
-	-	-	-	-	-	-	-	-
<b>Kitos pinigų rinkos priemonės</b>								
-	-	-	-	-	-	-	-	-
<b>Iš viso:</b>								
-	-	-	-	-	-	-	-	-
<b>Iš viso pinigų rinkos priemonių:</b>								

Kredito įstaigos pavadinimas	Šalis	Valiuta	Bendra rinkos vertė	Palūkanų norma	Indėlio termino pabaiga	Dalis GA, %
<b>Indėliai kredito įstaigose</b>						
-	-	-	-	-	-	-
<b>Iš viso indėlių kredito įstaigose:</b>						

Priemonės pavadinimas	Emitentas	Šalis	Kita sandorio šalis	Valiuta	Investicinis sandoris (pozicija)	Sandorio (pozicijos) vertė	Bendra rinkos vertė	Rinkos pavadinimas (tinklalapio adresas)	Galiojimo terminas	Dalis GA, %
<b>Išvestinės finansinės priemonės, kuriomis prekiaujama reguliuojamose rinkose</b>										
-	-	-	-	-	-	-	-	-	-	-
<b>Iš viso:</b>										
<b>Kitos išvestinės finansinės priemonės</b>										
FWD14757		LT	AB SEB bankas	USD	USD/EUR	2.953.590,46	8.663,16	http://www.reuters.com/	2014.01.20	0,02
FW1310242		LT	AB bankas Finasta	USD	USD/EUR	884.532,85	(6.028,68)	http://www.reuters.com/	2014.01.24	(0,01)
FW1309055		LT	AB bankas Finasta	USD	USD/EUR	1.044.483,083	40.464,58	http://www.reuters.com/	2014.03.06	0,09
FW1311293		LT	AB bankas Finasta	USD	USD/EUR	252.551,21	8.565,10	http://www.reuters.com/	2014.03.06	0,02
FW1312312		LT	AB bankas Finasta	USD	USD/EUR	405.738,3	(4.741,32)	http://www.reuters.com/	2014.04.30	(0,01)
<b>Iš viso išvestinių finansinių priemonių:</b>										
							<b>46.922,84</b>			<b>0,10</b>
							<b>46.922,84</b>			<b>0,10</b>

3 paba. Investicijų portfelio struktūra (tesinys)

Banko pavadinimas	Valiuta	Bendra rinkos vertė	Palūkanų norma	Dalis GA, %
<b>P pinigai</b>				
AB SEB bankas	LTL	63.035,20		0,14
AB SEB bankas	RON	88.629,66		0,20
AB SEB bankas	USD	1.356.152,46		3,02
AB SEB bankas	CZK	14.554,86		0,03
AB SEB bankas	GBP	31.151,03		0,07
AB SEB bankas	EUR	3.127.236,87		6,96
<b>iš viso pinigų:</b>		<b>4.680.760,08*</b>		<b>10,42</b>

Pavadinimas	Trumpas apibūdinimas	Bendra vertė	Paskirtis	Dalis GA, %
<b>Kitos priemonės, nenurodytos Kolektyvinio investavimo subjekto įstatymo 57 str. 1 d.</b>				
Gautinos sumos	Gautinos sumos iš valdymo įmonės už konversijas ir turto mokesčius, dividendus	22.495,28		0,05
Mokėtinios sumos	Sukaupti mokesčiai depozitoriumui, valdymo įmonei	(120.648,66)		(0,27)
Mokėtinios sumos	Mokėtinios sumos už išpirktus klientų vienetus	(432,29)		-
<b>iš viso:</b>		<b>(98.585,87)</b>		<b>(0,22)</b>

\*Pinigai GA atskaitoje nesutampa su šios pastabos detalizavimu dėl pinigų aktyvų vienetų pirkimui paskutinę metų dieną. Šie pinigai į grynųjų aktyvų vertę įtraukiami tik kitą dieną pagal apskaitos politiką, todėl pastaboje jie neatvaizduojami.

Fondo investicijų portfelis atitinka Pensijų fondo investavimo strategiją.

Aktyvaus investavimo pensijų fondo turtas investuojamas:

- iki 50 proc. į nuosavybės VP (akcijas) ir / arba į KIS investicinius vienetus / akcijas, kurių pagrindinė investavimo kryptis – nuosavybės VP;
- iki 100 proc. (bet ne mažiau kaip 50 proc.) į skolos VP, pinigų rinkos priemones ir / arba KIS investicinius vienetus / akcijas.

Fondo investicijų portfelio vertės pokyčiai didžiausią įtaką turėjo finansinių priemonių rinkos kainos.

4 pastaba. Investicijų paskirstymas pagal investavimo strategiją atitinkančius kriterijus

Pagal investavimo objektus

Investicijų pasiskirstymas	Rinkos vertė	Dalis aktyvuose, %	Rinkos vertė ataskaitinio laikotarpio pradžioje	Dalis aktyvuose ataskaitinio laikotarpio pradžioje, %
Akcijos	3.620.658,42	4,04	3.820.448,20	8,51
Vyriausybės skolos vertybiniai	13.649.773,11	15,24	11.519.220,27	25,64
Įmonių skolos vertybiniai popieriai	28.006.439,76	31,26	8.497.171,94	18,91
Kolektyvinio investavimo subjektai	35.286.401,30	39,39	16.458.753,82	36,63
Pinigų rinkos priemonės	-	-	-	-
Indėliai	-	-	-	-
Išvestinės finansinės priemonės	(998.543,96)	(1,11)	46.922,84	0,10
Pinigai kredito įstaigose*	8.398.790,71	9,38	4.680.760,08	10,42
Kitos priemonės	-	-	-	-
<b>Iš viso*:</b>	<b>87.963.519,34</b>	<b>98,19</b>	<b>45.023.277,15</b>	<b>100,21</b>

\*Pinigai GA ataskaitoje nesutampa su šios pastabos detalizavimu dėl pinigų atvestų vienetų pirkimui paskutinę metų dieną. Šie pinigai į grynąjų aktyvų vertę įtraukiami tik kitą dieną pagal apskaitos politiką, todėl pastaboje jie neatvaizduojami.

Pagal sektorius

Investicijų pasiskirstymas	Rinkos vertė	Dalis aktyvuose, %	Rinkos vertė ataskaitinio laikotarpio pradžioje	Dalis aktyvuose ataskaitinio laikotarpio pradžioje, %
Telekomunikacijos	9.049.771,64	10,10	2.319.128,93	5,16
Sveikatos apsauga	-	-	-	-
Pasirenkamo vartojimo prekės ir paslaugos	-	-	-	-
Kasdienio vartojimo prekės ir paslaugos	2.062.641,26	2,30	258.148,59	0,57
Finansinės paslaugos	11.959.385,15	13,35	3.016.262,36	6,71
Informacinės technologijos	-	-	-	-
Pramoninės medžiagos	-	-	-	*
Komunalinės prekės ir paslaugos	3.786.881,67	4,23	528.430,94	1,18
Energetika	4.768.418,46	5,32	6.195.649,32	13,79
Medžiagų sektorius	-	-	-	-
KIS	35.286.401,30	39,39	16.458.753,82	36,63
Išvestinės finansinės priemonės	(998.543,96)	(1,11)	46.922,84	0,11
Vyriausybės vertybiniai popieriai	13.649.773,11	15,24	11.519.220,27	25,64
<b>Iš viso:</b>	<b>79.564.728,63</b>	<b>88,81</b>	<b>40.342.517,07</b>	<b>89,79</b>

Pagal valiutas

Investicijų pasiskirstymas	Rinkos vertė	Dalis aktyvuose, %	Rinkos vertė ataskaitinio laikotarpio pradžioje	Dalis aktyvuose ataskaitinio laikotarpio pradžioje, %
Lietuvos litai	8.606.601,65	9,61	4.362.169,00	9,71
Eurai	50.533.549,80	56,41	27.881.195,75	62,04
JAV doleriai	28.309.880,03	31,60	11.180.592,84	24,89
Čekijos kronos	369.778,82	0,41	303.972,63	0,68
Didžiosios Britanijos svarai	55.365,63	0,06	1.206.717,27	2,69
Rumunijos lėjos	88.343,41	0,10	88.629,66	0,20
<b>Iš viso*:</b>	<b>87.963.519,34</b>	<b>98,19</b>	<b>45.023.277,15</b>	<b>100,21</b>

\* Pinigai GA ataskaitoje nesutampa su šios pastabos detalizavimu dėl pinigų atvestų vienetų pirkimui paskutinę metų dieną. Šie pinigai į grynąjų aktyvų vertę įtraukiami tik kitą dieną pagal apskaitos politiką, todėl pastaboje jie neatvaizduojami.

4 pastaba. Investicijų paskirstymas pagal investavimo strategiją atitinkančius kriterijus (tęsinys)

Pagal geografinę zoną

Investicijų pasiskirstymas	Rinkos vertė	Dalis aktyvuose, %	Rinkos vertė ataskaitinio laikotarpio pradžioje	Dalis aktyvuose ataskaitinio laikotarpio pradžioje, %
Lietuva	26.373.547,57	29,44	20.868.649,16	46,45
Latvija	1.503.421,24	1,68	-	-
Vengrija	2.508.663,49	2,80	2.499.051,86	5,56
Airija	3.486.354,31	3,89	-	-
JAV	3.385.088,01	3,78	2.987.635,81	6,65
Didžioji Britanija	3.931.457,93	4,39	1.175.566,24	2,62
Čekija	-	-	289.417,77	0,64
Liuksemburgas	7.416.128,17	8,28	522.328,74	1,16
Prancūzija	6.496.950,48	7,25	2.905.001,02	6,47
Rumunija	5.853.488,50	6,53	2.596.148,12	5,78
Rusija	7.118.968,99	7,95	4.399.834,56	9,79
Austrija	-	-	1.378.287,88	3,07
Slovėnija	-	-	1.932.334,24	4,3
Vokietija	5.549.450,65	6,19	2.147.489,68	4,78
Kazachstanas	-	-	1.321.532,07	2,94
Turkija	4.888.501,87	5,46	-	-
Gruzija	1.545.894,04	1,73	-	-
Bulgarija	4.444.477,11	4,96	-	-
Kroatija	1.820.718,96	2,03	-	-
Portugalija	1.640.408,02	1,83	-	-
<b>Iš viso*:</b>	<b>87.963.519,34</b>	<b>98,19</b>	<b>45.023.277,15</b>	<b>100,21</b>

\* Pinigai GA ataskaitoje nesutampa su šios pastabos detalizavimu dėl pinigų atvestų vienetų pirkimui paskutinę metų dieną. Šie pinigai į grynujų aktyvų vertę įtraukiami tik kitą dieną pagal apskaitos politiką, todėl pastaboje jie neapvaizduojami.

Pagal emitentų tipą

Investicijų pasiskirstymas	Rinkos vertė	Dalis aktyvuose, %	Rinkos vertė ataskaitinio laikotarpio pradžioje	Dalis aktyvuose ataskaitinio laikotarpio pradžioje, %
Lietuvos respublikos vyriausybė	6292863,37	7,02	8.923.072,15	19,86
Kitų šalių vyriausybės	7.356.909,74	8,21	2.596.148,12	5,78
Lietuvos Respublikoje registruotos įmonės	777.890,63	0,87	497.161,76	1,11
Ne Lietuvos respublikoje registruotos įmonės	30.849.207,55	34,44	11.820.458,38	26,31
Lietuvos Respublikoje registruoti Kolektyvinio investavimo subjektai	11.902.546,82	13,29	6.720.732,33	14,96
Ne Lietuvos Respublikoje registruoti Kolektyvinio investavimo subjektai	23.383.854,48	26,10	9.738.021,49	21,67
Kita	(998.543,96)	(1,11)	46.922,84	0,10
<b>Iš viso:</b>	<b>79.564.728,63</b>	<b>88,81</b>	<b>40.342.517,07</b>	<b>89,79</b>

5 pastaba. Investicijų vertės pokytis

2014 m.

Grynujų aktyvų ataskaitos straipsniai	Pokytis					
	Praėjusio ataskaitinio laikotarpio pabaigoje	Įsigyta	Parduota (išpirkta)	Vertės padidėjimas	Vertės sumažėjimas	Ataskaitinio laikotarpio pabaigoje
Terminuotieji indėliai	-	-	-	-	-	-
Skolos vertybiniai popieriai <sup>2</sup>	20.016.392,21	49.942.284,79	31.491.739,76	9.865.934,16	6.676.658,53	41.656.212,87
Vyriausybės ir centrinių bankų arba jų garantuoti skolos vertybiniai popieriai	11.519.220,27	20.526.847,45	19.526.351,71	1.748.214,85	618.157,75	13.649.773,11
Kiti skolos vertybiniai popieriai	8.497.171,94	29.415.437,34	11.965.388,05	8.117.719,31	6.058.500,78	28.006.439,76
Nuosavybės vertybiniai popieriai	3.820.448,20	3.751.973,95	3.154.332,12	2.484.222,30	3.281.653,91	3.620.658,42
Kolektyvinio investavimo subjektų investiciniai vienetai ir akcijos	16.458.753,82	23.631.637,39	6.917.172,27	11.651.799,64	9.538.617,28	35.286.401,30
Pinigų rinkos priemonės	-	1.900.612,97	1.947.379,20	46.766,23	-	-
Išvestinės finansinės priemonės <sup>1</sup>	46.922,84	-	(1.598.989,17)	-	2.644.455,97	(998.543,96)
Kitos investicijos	-	-	-	-	-	-
<b>Iš viso</b>	<b>40.342.517,07</b>	<b>79.226.509,10</b>	<b>41.911.634,18</b>	<b>24.048.722,32</b>	<b>22.141.385,69</b>	<b>79.564.728,63</b>

1 Likutis praėjusio ataskaitinio laikotarpio pabaigoje – parodoma išvestinių finansinių priemonių tikroji vertė.  
Įsigyta per laikotarpį – vertė lygi nuliui, kadangi išvestinės priemonės yra vertinamos tik kitą dieną po įsigijimo.  
Parduota (išpirkta) per laikotarpį – parodomas pasibaigusį sandorių realizuotas rezultatas.

2 Likutis praėjusio ataskaitinio laikotarpio pabaigoje – parodoma skolos vertybinių popierių tikroji vertė metų pradžioje su sukauptomis palūkanomis.  
Įsigyta per laikotarpį – įsigijimo vertė parodoma kartu su ankstesnio kliento sukauptomis palūkanomis įsigijimo dieną.  
Parduota (išpirkta) per laikotarpį – parodoma pardavimo vertė, kuri susideda iš sukauptų palūkanų, įsigijimo savikainos bei realizuoto pelno ar nuostolio.  
Vertės padidėjimas/sumažėjimas – parodomas sukauptos palūkanos ir perkainavimo rezultatas



5 pastaba. Investicijų vertės pokytis (tesinys)

2013 m.

Grynujų aktyvų ataskaitos straipsniai	Pokytis					
	Praėjusio ataskaitinio laikotarpio pabaigoje	Įsigyta	Parduota (išpirkta)	Vertės padidėjimas	Vertės sumažėjimas	Ataskaitinio laikotarpio pabaigoje
Terminuotiųjų indėliai	-	-	-	-	-	-
Pinigų rinkos priemonės	-	-	-	-	-	-
Skolos vertybiniai popieriai <sup>2</sup>	16.406.523,23	9.750.821,46	6.883.108,83	2.296.981,02	1.554.824,67	20.016.392,21
Vyriausybės ir centrinių bankų arba jų garantuoti skolos vertybiniai popieriai	12.935.249,14	3.200.834,53	5.055.258,18	1.189.883,07	751.488,29	11.519.220,27
Kiti skolos vertybiniai popieriai	3.471.274,09	6.549.986,93	1.827.850,65	1.107.097,94	803.336,37	8.497.171,94
Nuosavybės vertybiniai popieriai	2.652.232,34	1.486.038,17	485.089,12	2.102.147,08	1.934.880,27	3.820.448,20
Kolektyvinio investavimo subjektų investiciniai vienetai ir akcijos	17.527.397,77	4.494.655,19	6.868.173,31	8.252.292,55	6.947.418,38	16.458.753,82
Išvestinės finansinės priemonės <sup>1</sup>	(16.902,14)	-	62.895,59	126.720,57	-	46.922,84
Nekilnojamo turto objektai	-	-	-	-	-	-
Kitos investicijos	-	-	-	-	-	-
<b>Iš viso</b>	<b>36.569.251,20</b>	<b>15.731.514,82</b>	<b>14.299.266,85</b>	<b>12.778.141,22</b>	<b>10.437.123,32</b>	<b>40.342.517,07</b>

1 Likutis praėjusio ataskaitinio laikotarpio pabaigoje – parodoma išvestinių finansinių priemonių tikroji vertė.  
Įsigyta per laikotarpį – vertė lygi nulliui, kadangi išvestinės priemonės yra vertinamos tik kitą dieną po įsigijimo.  
Parduota (išpirkta) per laikotarpį – parodomas pasibaigusiu sandorių realizuotas rezultatas.

2 Likutis praėjusio ataskaitinio laikotarpio pabaigoje – parodoma skolos vertybinių popierių tikroji vertė metų pradžioje su sukauptomis palūkanomis.  
Įsigyta per laikotarpį – įsigijimo vertė parodoma kartu su ankstesnio kliento sukauptomis palūkanomis įsigijimo dieną.  
Parduota (išpirkta) per laikotarpį – parodoma pardavimo vertė, kuri susideda iš sukauptų palūkanų, įsigijimo savikainos bei realizuoto pelno ar nuostolio.  
Vertės padidėjimas/sumažėjimas – parodomas sukauptos palūkanos ir perkainavimo rezultatas

6 pastaba. Investicijų pardavimo rezultatai

Subjektas 2014 m. neturėjo finansinių priemonių pardavimo sandorių, kurie apskaitoje vertinami ne tikrąja verte.

7 pastaba. Išvestinės finansinės priemonės

Pasibaigę galioti išvestinių finansinių priemonių sandoriai:

Priemonės kategorija	Atsiskaitymo data	Pelnas / nuostoliai	Valiuta	Priemonės panaudojimas	Pastabos
Išankstinis valiutos sandoris*	2014.01.20	(22.588,46)	LTL	Valiutos kurso svyravimo rizikos draudimas	Neprekiaujama reguliuojamose rinkose
Išankstinis valiutos sandoris	2014.01.24	(12.439,20)	LTL	Valiutos kurso svyravimo rizikos draudimas	Neprekiaujama reguliuojamose rinkose
Išankstinis valiutos sandoris	2014.03.06	8.620,57	LTL	Valiutos kurso svyravimo rizikos draudimas	Neprekiaujama reguliuojamose rinkose
Išankstinis valiutos sandoris	2014.03.06	40.543,26	LTL	Valiutos kurso svyravimo rizikos draudimas	Neprekiaujama reguliuojamose rinkose
Išankstinis valiutos sandoris	2014.04.30	(7.006,18)	LTL	Valiutos kurso svyravimo rizikos draudimas	Neprekiaujama reguliuojamose rinkose
Išankstinis valiutos sandoris	2014.04.30	0,00	LTL	Valiutos kurso svyravimo rizikos draudimas	Neprekiaujama reguliuojamose rinkose
Išankstinis valiutos sandoris	2014.07.02	19.571,96	LTL	Valiutos kurso svyravimo rizikos draudimas	Neprekiaujama reguliuojamose rinkose
Išankstinis valiutos sandoris	2014.07.18	(4.457,67)	LTL	Valiutos kurso svyravimo rizikos draudimas	Neprekiaujama reguliuojamose rinkose
Išankstinis valiutos sandoris	2014.07.18	(16.832,95)	LTL	Valiutos kurso svyravimo rizikos draudimas	Neprekiaujama reguliuojamose rinkose
Išankstinis valiutos sandoris	2014.07.18	(33.162,95)	LTL	Valiutos kurso svyravimo rizikos draudimas	Neprekiaujama reguliuojamose rinkose
Išankstinis valiutos sandoris	2014.10.17	(142.949,13)	LTL	Valiutos kurso svyravimo rizikos draudimas	Neprekiaujama reguliuojamose rinkose
Išankstinis valiutos sandoris	2014.10.17	(140.798,90)	LTL	Valiutos kurso svyravimo rizikos draudimas	Neprekiaujama reguliuojamose rinkose
Išankstinis valiutos sandoris	2014.10.17	(761.230,70)	LTL	Valiutos kurso svyravimo rizikos draudimas	Neprekiaujama reguliuojamose rinkose
Išankstinis valiutos sandoris	2014.12.30	(291.697,38)	LTL	Valiutos kurso svyravimo rizikos draudimas	Neprekiaujama reguliuojamose rinkose
Išankstinis valiutos sandoris	2014.12.30	(234.561,44)	LTL	Valiutos kurso svyravimo rizikos draudimas	Neprekiaujama reguliuojamose rinkose
Iš viso:	***	(1.598.989,17)	LTL	***	***

\* sandoris su AB SEB banku. Kiti sandoriai sudaryti su AB banku „Finasta“

Pasibaigę galioti išvestinių finansinių priemonių sandoriai:

Sandorių skaičius	Pirkimas		Pardavimas		Pelnas (nuostolis), 2014-12-31,Lt
	Valiuta	Suma, Lt	Valiuta	Suma, Lt	
15	EUR	40.409.214,80	USD	40.409.214,80	(1.598.989,17)
<b>Iš viso</b>		<b>40.409.214,80</b>		<b>40.409.214,80</b>	<b>(1.598.989,17)</b>

**7 pastaba. Išvestinės finansinės priemonės (tęsinys)**

Ataskaitiniu laikotarpiu Fondas sudarė išankstinius valiutos sandorius (angl. *currency forwards*). Šie sandoriai buvo naudojami valiutos rizikos valdymo tikslais. Valiutos išankstiniais sandoriais buvo mažinama valiutos rizika investuojant JAV doleriais. Taip sumažinami Fondo investicijų ir Fondo vieneto vertės svyravimai dėl valiutos kurso pokyčių.

Sudarydamas šiuos sandorius, kuriais neprekiuojama biržoje, Fondas prisiima susijusių išankstinių sandorių emitento kredito riziką. Tai rizika, kad Fondo atžvilgiu sandorio šalis ar emitentas nevykdys prisiimtų finansinių įsipareigojimų. Ši rizika yra valdoma laikantis nuostatos, jog bendra investicijų suma į vieną sandorio šalį ar emitentą negali būti didesnė kaip 20 proc. grynujų aktyvų vertės.

Išvestinių finansinių priemonių įsipareigojimų vertė:

Priemonės kategorija	Įsipareigojimų vertė ataskaitinio laikotarpio pabaigoje	Valiuta	Pastabos
Išankstiniai valiutos sandoriai	(998.543,96)	LTL	Neprekiuojama reguliuojamose rinkose
<b>Iš viso:</b>	<b>(998.543,96)</b>	<b>LTL</b>	

Priemonės kategorija	Atsiskaitymo data	Pelnas / nuostolis	Valiuta	Priemonės panaudojimas	Pastabos
Išankstinis valiutos sandoris*	2015.04.17	(432.317,87)	LTL	Valiutos kurso svyravimo rizikos draudimas	Neprekiuojama reguliuojamose rinkose
Išankstinis valiutos sandoris	2015.04.17	(449.181,58)	LTL	Valiutos kurso svyravimo rizikos draudimas	Neprekiuojama reguliuojamose rinkose
Išankstinis valiutos sandoris*	2015.06.17	(2.705,49)	LTL	Valiutos kurso svyravimo rizikos draudimas	Neprekiuojama reguliuojamose rinkose
Išankstinis valiutos sandoris	2015.06.17	(111.564,83)	LTL	Valiutos kurso svyravimo rizikos draudimas	Neprekiuojama reguliuojamose rinkose
Išankstinis valiutos sandoris	2015.06.17	(2.774,19)	LTL	Valiutos kurso svyravimo rizikos draudimas	Neprekiuojama reguliuojamose rinkose
<b>Iš viso:</b>	<b>***</b>	<b>(998.543,96)</b>	<b>LTL</b>	<b>***</b>	<b>***</b>

\* sandoriai su AB SEB banku

Sandorių skaičius	Pirkimas		Pardavimas		Pelnas (nuostoliai), 2014-12-31(Lt)
	valiuta	Suma (Lt)	valiuta	Suma (Lt)	
5	EUR	24.305.229,53	USD	24.305.229,52	(998.543,96)
<b>Iš viso</b>		<b>24.305.229,53</b>		<b>24.305.229,52</b>	<b>(998.543,96)</b>

**8 pastaba. Atlyginimo tarpininkams sąnaudos**

Tarpininko pavadinimas	Suteiktų paslaugų aprašymas	Atlygis už paslaugas, Lt 2014-12-31	Atlygis už paslaugas, Lt 2013-12-31	Tarpininko ryšys su valdymo įmone
AB bankas „Finasta“	Komisinis mokestis už tarpininkavimą sudarant vertybinių popierių sandorius	18.803,53	15.018,52	Valdymo įmonė ir AB bankas „Finasta“ priklauso vienai grupei
<b>Iš viso</b>		<b>18.803,53</b>	<b>15.018,52</b>	

Valdymo įmonė kompensuoja komisinius mokesčius tarpininkui.

9 pastaba. Dalyviams apskaičiuoti ir (ar) išmokėti dividendai ir kitos išmokos, kurias išmokėjus vienetų skaičius nesikeičia

Per ataskaitinį laikotarpį Fondas klientams neišmokėjo ir neapskaitė mokėtinų dividendų.

10 pastaba. Pasiskolintos ir paskolintos lėšos

Per ataskaitinį laikotarpį ir jo pabaigoje Fondo reikmėms pasiskolintų lėšų nebuvo.

11 pastaba. Trečiosios šalies įsipareigojimai garantuoti subjekto pajamingumo dydį

Per ataskaitinį laikotarpį ir jo pabaigoje trečiosios šalies įsipareigojimai garantuoti subjekto pajamingumo dydį nebuvo.

12 pastaba. Sandorių su susijusiais asmenimis ataskaitinio ir praėjusio ataskaitinio laikotarpių sumos

Sandoriai su AB bankas „Finasta“ atskleisti 7 ir 8 pastabose, sandoriai ir likučiai su valdymo įmone atskleisti 3 ir 19 pastabose. Pensinis fondas yra įsigijęs UAB „Finasta Asset Management“ valdomų investicinių vienetų: „Finasta“ Naujosios Europos TOP 20 subfondo, „Finasta“ Rusijos TOP 20 subfondo, „Finasta“ besivystančios Europos subfondo, „Finasta Baltic Fund“ fondo. Šių investicijų likučiai pateikti 3 pastaboje.

UAB „Finasta Asset Management“ per 2014 m. Fondui priskaičiuota kompensuotina 106.409,23 LTL suma (2013 metais – 93.625,35 LTL) valdymo mokesčio, kuris grynujų aktyvų pokyčių ataskaitoje buvo atvaizduotas straipsnyje „Kitas grynujų aktyvų vertės padidėjimas“. Likusi dalis 5.224,38 LTL gauta suma iš iShares MSCI World (ISIN DE000A0HGZR1) kapitalo prieaugio paskirstymo.

2013 m. vasario 18 d. Lietuvos vyriausiasis administracinis teismas priėmė galutinį ir neskundžiamą sprendimą: valdymo įmonė UAB „Finasta Asset Management“ privalo sumokėti skirtumą, kuri būtų teoriškai gautas, fondų turtą suinvestavus pagal alternatyvų LB skaičiuojama modelį. „Aktyvaus investavimo“ fondui valdymo įmonė UAB „Finasta Asset Management“ kompensavo 74.715,09 litų.

13 pastaba. Reikšmingas apskaitinių įvertinimų, jeigu tokių nebuvo, pakeitimo poveikis ar pateiktos lyginamosios informacijos koregavimas dėl apskaitos politikos keitimo ar dėl klaidų

Fondas per ataskaitinį laikotarpį nuo 2014 m. sausio 1 d. iki 2014 m. gruodžio 31 d. vadovavosi ta pačia apskaitos politika kaip ankstesniais metais.

14 pastaba. Trumpas reikšmingų pobalansinių įvykių, kurių neatskleidimas gali turėti reikšmingos įtakos įmonės finansinių ataskaitų vartotojų galimybei priimti sprendimus

Keičiasi pensijų įmoku dydis:

- Nuo 2016 metų papildomos dalyvio lėšomis mokamos įmokos dydis bus 2 procentai dalyvio pajamų, nuo kurių skaičiuojamos valstybinio socialinio draudimo įmokos, papildomos iš valstybės biudžeto už dalyvį mokamos įmokos dydis – 2 procentai Lietuvos statistikos departamento paskelbto užpraeitų metų keturių ketvirčių šalies ūkio darbuotojų vidutinio mėnesinio bruto darbo užmokesčio vidurkio.
- Nuo 2020 metų pensijų įmokos dydis bus 3,5 procento dalyvio pajamų, nuo kurių skaičiuojamos valstybinio socialinio draudimo įmokos, papildomos dalyvio lėšomis mokamos įmokos dydis yra 2 procentai dalyvio pajamų, nuo kurių skaičiuojamos valstybinio socialinio draudimo įmokos, papildomos iš valstybės biudžeto už dalyvį mokamos įmokos dydis – 2 procentai Lietuvos statistikos departamento paskelbto užpraeitų metų keturių ketvirčių šalies ūkio darbuotojų vidutinio mėnesinio bruto darbo užmokesčio vidurkio.

Keičiasi atskaitymai:

- Atskaitymai nuo dalyvio vardu mokamų įmokų 2014 m. sudarė ne daugiau kaip 1,49 proc. ir kiekvienais metais mažinama po 0,5 proc., iki pasieks 0 proc.

Keičiasi įmonės generalinis direktorius ir įmonės pavadinimas:

- 2015 m. sausio 24 d. Valdymo įmonės generaliniu direktoriumi tapo Darius Šulnis.
- 2015 m. kovo 27 d. Valdymo įmonė Lietuvos juridinių asmenų registre įregistravo naują pavadinimą ir toliau veikia kaip UAB „INVL Asset Management“.

15 pastaba. Po grynujų aktyvų skaičiavimo datos įvykę reikšmingi turto ir įsipareigojimų pokyčiai, neįtraukti į grynujų aktyvų vertę

Po ataskaitinio laikotarpio pabaigos reikšmingų turto ir įsipareigojimų pokyčių nebuvo.



16 pastaba. Kita reikšminga informacija apie kolektyvinio investavimo subjekto finansinę būklę, veiksniai ir aplinkybės, turėję įtakos kolektyvinio investavimo subjekto turtui ar įsipareigojimams

2014 m. liepos 1 d. Valdymo įmonė įvykdė „Finasta“ subalansuoto pensijų fondo prijungimą prie „Finasta“ aktyvaus investavimo pensijų fondo:

- Po jungimo pasibaigė pensijų fondas – „Finasta“ subalansuotas pensijų fondas;
- Po jungimo toliau veikia pensijų fondas – „Finasta“ aktyvaus investavimo pensijų fondas;
- Po jungimo pasibaigusio „Finasta“ subalansuotas pensijų fondo dalyviai ir jiems priklausantis pensijų turtas (piniginės lėšos bei finansinės priemonės) perkelti (perfeisti) į „Finasta“ aktyvaus investavimo pensijų fondą.

Visi klientai, kurie birželio 30 dieną buvo „Finasta“ subalansuoto pensijų fondo (SI) dalyviais, tapo „Finasta“ aktyvaus investavimo pensijų fondo (AI) dalyviais. Jų turimi SI vienetai buvo konvertuoti į AI vienetus koeficientu: 0,46987047.

17 pastaba. Finansinė rizika ir jos valdymo metodai.

Fonda itakojančių rizikų aprašymas

Fondas patiria šiuos rizikos veiksnius: rinkos rizika, infliacijos rizika, sandorio šalių ir atsiskaitymų rizika, veiklos rizika.

Likvidumo rizika

Fondo struktūroje 2014 metų pabaigoje nebuvo ženklų finansinių įsipareigojimų. Įsipareigojimų pagal valiutų būsimus sandorius (currency forwards) sudarė nedidelę dalį fondo turto – 1,11 proc. (šių sandorių terminai pateikti atitinkamoje lentelėje šioje ataskaitoje), todėl fondo turtas su kaupu padengė šiuos įsipareigojimus.

Ši rizika yra valdoma ribojant finansinių įsipareigojimų dydį: įsipareigojimų suma vienai sandorio šaliai ar emitentui negali būti didesnė kaip 20 proc. grynujų aktyvų vertės.

Jautrumo analizė – akcijų ir obligacijų rinkos rizika

Fondo jautrumui rinkos rizikai įvertinti geriausia tinka beta rodiklis (skaičiuojamas naudojant fondo bei fondo palyginamojo indekso duomenis).

2014 m. pabaigoje fondo beta rodiklis sudarė 0,81 (skaičiuojant už 12 mėn.). Tai reiškia, jog 1 proc. padidėjimas (sumažėjimas) fondo palyginamajame indekse vidutiniškai sąlygojo 0,81 proc. fondo vertės padidėjimą (sumažėjimą).

Ši jautrumo analizė remiasi šiomis prielaidomis:

- jog istoriniai santykiai, galioję tarp fondo investicijų bei palyginamojo indekso, galios ir ateityje
- jog tarp fondo vertės bei palyginamojo indekso verčių laike yra tiesinis santykis.

Fondo jautrumui obligacijų rinkos rizikai įvertinti geriausia tinka Fondo turimų skolos VP vidutinės modifikuotos finansinės trukmės rodiklis. Ataskaitinio laikotarpio pabaigoje jis sudarė 3,27.

Tai reiškia, jog palūkanų normai rinkose padidėjus (sumažėjus) 0,01 proc. punktu, fondo turimų skolos VP vertė sumažėja (padidėja) 0,0327 proc.

Ši jautrumo analizė remiasi prielaida, jog egzistuoja tiesinis santykis tarp palūkanų normų ir skolos VP kainos.

18 pastaba. Investicijų graža ir investicijų lyginamoji informacija:

*18.1 Lyginamasis indeksas (jei pasirinktas) ir trumpas jo apibūdinimas:*

Nuo 2007 m. liepos 2 d. ir iki 2009 m. gegužės 11 d.

$0,5 * \text{Ethical Euro Composite Index} + 0,25 * \text{DJ EURO STOXX MIIDCAP} + 0,25 * \text{DJ EU ENLARGED}$

Ethical Euro Composite Index - indeksas, atspindintis Vyriausybės obligacijų, bendrovių obligacijų ir supranacionalinių obligacijų, denominuotų eurais, pajamingumą

DJ EURO STOXX MIIDCAP – euro zonos valstybių vidutinės kapitalizacijos bendrovių akcijų lyginamasis indeksas

DJ EU ENLARGED - valstybių, tapusių Europos Sąjungos narėmis nuo 2004 m., bendrovių akcijų lyginamasis indeksas

Nuo 2009 m. gegužės 11 d. ir iki 2014 m. sausio 18 d.:

$0,5 * \text{Msci Eastern Europe small cap index} + 0,5 * \text{Ethical Index Global Composite Bond}$

**18 pastaba. Investicijų graža ir investicijų lyginamoji informacija (tęsinys)**

Nuo 2014 m. sausio 18 d. ir iki dabar: – 0,15 \* Msci Eastern Europe small cap index + 0,32 \* MSCI World EUR Index + 0,5 \* Ethical Index Global Composite Bond + 0,03 \* Euro Cash Indices Libor Total Return 3 Months Index

Msci Eastern Europe small cap index - Rytų Europos mažos kapitalizacijos įmonių indeksas

Ethical Index Global Composite Bond - indeksas, atspindintis vyriausybės obligacijų, bendrovių obligacijų ir supranacionalinių obligacijų, denominuotų eurai, pajamingumą

Euro Cash Indices Libor Total Return 3 Months Index - indeksas, atspindintis grynujų eurais gražą

**18.2. Apskaitos vieneto vertės pokyčio, investicinių priemonių portfelio metinės investicijų bendrosios ir grynosios gražos ir lyginamojo indekso reikšmės pokyčio rodikliai (%):**

	Per ataskaitinį laikotarpį	Prieš metus	Prieš 2 metus	Prieš 10 metų
Investicinio vieneto (akcijos) vertės pokytis <sup>1</sup>	3,24	5,81	16,76	37,97
Lyginamojo indekso reikšmės pokytis	6,36	0,05	11,77	-
Metinė grynoji investicijų graža <sup>2</sup>	3,72	5,66	16,88	37,87
Metinė bendroji investicijų graža <sup>3</sup>	-	-	-	-
Investicinio vieneto (akcijos) vertės pokyčio standartinis nuokrypis <sup>4</sup>	3,74	3,77	5,05	8,59
Lyginamojo indekso reikšmės pokyčio standartinis nuokrypis <sup>5</sup>	6,06	8,11	8,87	-
Investicinio vieneto (akcijos) vertės ir lyginamojo indekso reikšmės koreliacijos koeficientas <sup>6</sup>	89,71	73,85	92,27	-
Indekso sekimo paklaida <sup>7</sup>	1,66	5,1	6,1	-
Alfa rodiklis <sup>8</sup>	(1,79)	5,76	9,29	-
Beta rodiklis <sup>9</sup>	0,81	0,42	0,59	-

<sup>1</sup> Apskaičiuojant apskaitos vieneto vertės pokytį, neatsižvelgiama į atskaitymus nuo įmokų.

<sup>2</sup> Metinė grynoji investicijų graža - investicinių priemonių portfelio investicijų graža, kurią apskaičiuojant atsižvelgiama į fondo taikomus investicijų valdymo mokesčius ir prekybos išlaidas.

Per ataskaitinį laikotarpį metinė grynoji investicijų graža apskaičiuota įvertinus ir prijungto Finasta subalansuoto pensijų fondo atskaitymus

<sup>3</sup> Metinė bendroji investicijų graža - investicinių priemonių portfelio investicijų graža, kurią apskaičiuojant atsižvelgiama tik į prekybos išlaidas.

<sup>4</sup> Apskaitos vieneto (akcijos) vertės pokyčio standartinis nuokrypis - standartinis rizikos rodiklis, parodantis, kaip stipriai svyruoja vieneto vertės pokyčiai, palyginus su jų vidutiniu pokyčiu.

<sup>5</sup> Lyginamojo indekso reikšmės pokyčio standartinis nuokrypis - statistinis rizikos rodiklis, parodantis, kaip stipriai svyruoja lyginamojo indekso pokyčiai, palyginus su jų vidutiniu pokyčiu.

<sup>6</sup> Apskaitos vieneto (akcijos) vertės ir lyginamojo indekso reikšmės koreliacijos koeficientas - rodiklis, kuris parodo vieneto vertių ir lyginamojo indekso reikšmių statistinę priklausomybę.

<sup>7</sup> Indekso sekimo paklaida - rodiklis, kuris parodo, kiek vieneto vertės pokyčiai atitinka (arba seka) lyginamojo indekso reikšmės pokyčius.

<sup>8</sup> Alfa rodiklis - rodiklis, kuris parodo skirtumą tarp pensijų fondo ar kolektyvinio investavimo subjekto vieneto vertės pokyčio ir lyginamojo indekso pokyčio, esant palyginamam rizikos lygiui.

<sup>9</sup> Beta rodiklis - rodiklis, kuris parodo, kiek pasikeičia pensijų fondo ar kolektyvinio investavimo subjekto vieneto vertė pasikeitus lyginamojo indekso reikšmei.

**18.3. Investicinio fondo vidutinė investicijų graža, vidutinis apskaitos vieneto vertės pokytis ir vidutinis lyginamojo indekso reikšmės pokytis (%):**

	Per paskutinius 3 metus	Per paskutinius 5 metus	Per paskutinius 10 metų	Nuo veiklos pradžios
Vidutinis apskaitos vieneto vertės pokytis <sup>1</sup>	8,45	7,61	4,49	7,48
Vidutinis lyginamojo indekso reikšmės pokytis <sup>2</sup>	5,95	2,91	-	-
Vidutinė grynoji investicijų graža <sup>3</sup>	8,30	7,55	4,30	6,98
Vidutinė bendroji investicijų graža <sup>4</sup>	-	-	-	-
Vidutinis apskaitos vieneto (akcijos) vertės pokyčio standartinis nuokrypis <sup>5</sup>	4,22	5,72	7,43	7,53

<sup>1</sup> Vidutinis apskaitos vieneto vertės pokytis - tai geometrinis metinių apskaitos vieneto vertės pokyčių vidurkis.

<sup>2</sup> Vidutinis lyginamojo indekso reikšmės pokytis - tai geometrinis metinių apskaitos vieneto vertės pokyčių vidurkis.

<sup>3</sup> Vidutinė grynoji investicijų graža - tai geometrinis metinių grynosios investicijų gražos pokyčių vidurkis.

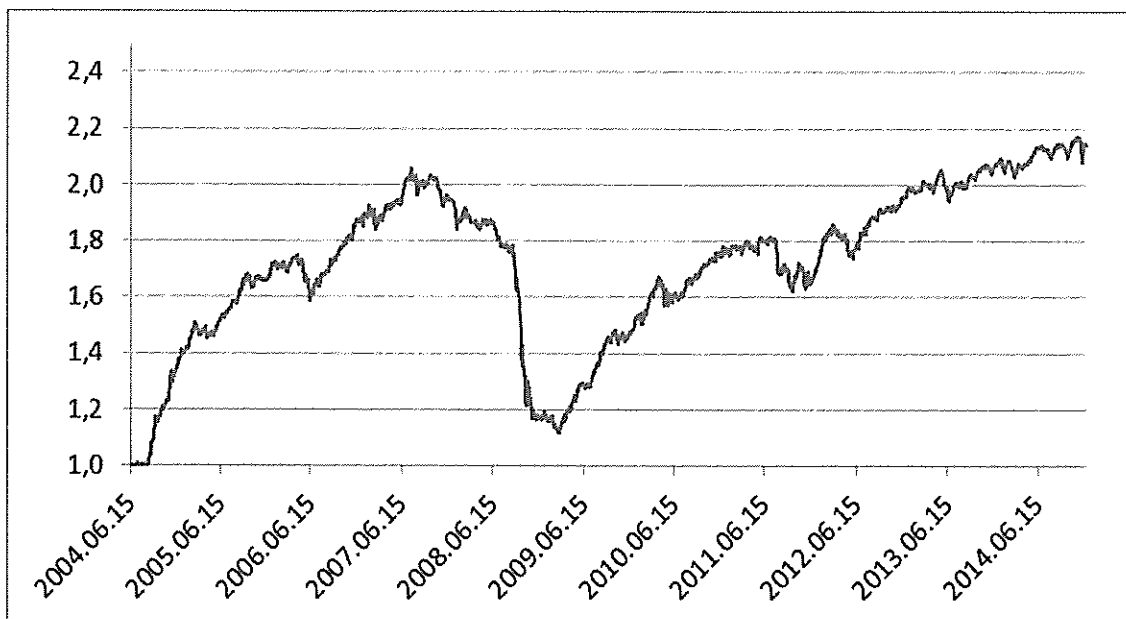
Vidutinė grynoji investicijų graža apskaičiuota įvertinus ir prijungto Finasta subalansuoto pensijų fondo atskaitymus per 2014 m. I pusmetį.

<sup>4</sup> Vidutinė bendroji investicijų graža - tai geometrinis metinių bendrosios investicijų gražos pokyčių vidurkis.

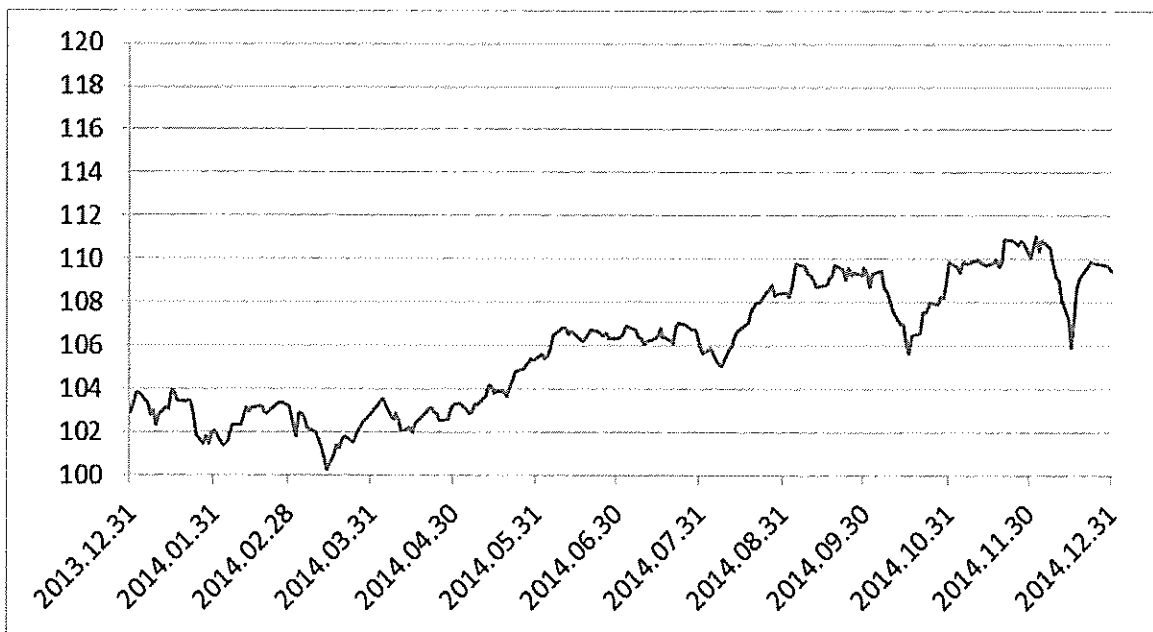
<sup>5</sup> Vidutinis apskaitos vieneto (akcijos) vertės pokyčio standartinis nuokrypis - tai metinis apskaitos vieneto vertės pokyčio standartinis nuokrypis už nurodytą laikotarpį.

18 pastaba. Investicijų graža ir investicijų lyginamoji informacija (tesinys)

Investicinio vieneto vertės pokytis nuo fondo veiklos pradžios



Lyginamojo indekso pokytis laikotarpiu nuo 2013.12.31 iki 2014.12.31



19 pastaba. Išlaidų ir apyvartumo rodikliai:

2014 m.

Atskaitymai	Taisyklėse numatyti maksimalūs dydžiai	Faktiškai taikomi atskaitymų dydžiai	Per ataskaitinį laikotarpį priskaičiuota atskaitymų suma, Lt
Nuo įmokų	1,49%	1,49%	97.078,84
Nuo turto vertės	0,99%	0,99%	664.681,87
Už keitimą	-	-	-
<i>fondo keitimas toje pačioje bendrovėje daugiau kaip kartą per metus</i>	-	-	-
<i>pensijų kaupimo bendrovės keitimas kartą per metus</i>	-	-	-
<i>pensijų kaupimo bendrovės keitimas daugiau kaip kartą per metus</i>	-	-	-
Iš viso			761.760,71
BAR (%)			1,13
Sąlyginis BIK ir (arba) tikėtinas sąlyginis BIK ** (%)			1,31
PAR (portfelio apyvartumo rodiklis) *** (%)			119,69

\* BAR - bendrasis atskaitymų rodiklis, kuris apskaičiuojamas bendrąsias veiklos išlaidas, kurias sudaro atskaitymai nuo pensijų įmokų ir pensijų turto, dalijant iš vidutinės atitinkamo laikotarpio grynujų aktyvų vertės.

\*\*Bendrasis išlaidų koeficientas (BIK) – procentinis dydis, kuris parodo, kokia vidutinė subjekto grynujų aktyvų dalis skiriama jo valdymo išlaidoms padengti. Šios išlaidos tiesiogiai sumažina investuotojo investicijų grąžą. Pažymėtina, kad, skaičiuojant BIK, į sandorių sudarymo išlaidas neatsižvelgiama.

\*\*\*Portfelio apyvartumo rodiklis (PAR) – rodiklis, apibūdinantis prekybos kolektyvinio investavimo subjekto portfelį sudarančiomis priemonėmis aktyvumą. Subjektai, kurių PAR aukštas, turi daugiau sandorių sudarymo išlaidų.

Rodikliai BAR, BIK ir PAR apskaičiuoti įtraukus prijungto Finasta subalansuoto pensijų fondo 2014 m. I pusr. duomenis

2013 m.

Atskaitymai	Taisyklėse numatyti maksimalūs dydžiai, %	Faktiškai taikomi atskaitymų dydžiai, %	Per ataskaitinį laikotarpį priskaičiuota atskaitymų suma, Lt
Nuo įmokų	1,49	1,49	54.719,26
Nuo turto vertės	0,99	0,99	399.719,01
Už keitimą	-	-	-
<i>fondo keitimas toje pačioje bendrovėje daugiau kaip kartą per metus</i>	-	-	-
<i>pensijų kaupimo bendrovės keitimas kartą per metus</i>	-	-	-
<i>pensijų kaupimo bendrovės keitimas daugiau kaip kartą per metus</i>	-	-	-
Iš viso			454.438,27
BAR* (%)			1,12
Sąlyginis BIK ir (arba) tikėtinas sąlyginis BIK ** (%)			1,41
PAR*** (portfelio apyvartumo rodiklis) (%)			50,06

\* BAR - bendrasis atskaitymų rodiklis, kuris apskaičiuojamas bendrąsias veiklos išlaidas, kurias sudaro atskaitymai nuo pensijų įmokų ir pensijų turto, dalijant iš vidutinės atitinkamo laikotarpio grynujų aktyvų vertės.

\*\*Bendrasis išlaidų koeficientas (BIK) – procentinis dydis, kuris parodo, kokia vidutinė subjekto grynujų aktyvų dalis skiriama jo valdymo išlaidoms padengti. Šios išlaidos tiesiogiai sumažina investuotojo investicijų grąžą. Pažymėtina, kad, skaičiuojant BIK, į sandorių sudarymo išlaidas neatsižvelgiama.

\*\*\*Portfelio apyvartumo rodiklis (PAR) – rodiklis, apibūdinantis prekybos kolektyvinio investavimo subjekto portfelį sudarančiomis priemonėmis aktyvumą. Subjektai, kurių PAR aukštas, turi daugiau sandorių sudarymo išlaidų.



20 pastaba. Per ataskaitinį laikotarpį faktiškai gautos ir išmokėtos lėšos

		Finansiniai metai	Praėję finansiniai metai
Bendra gautų lėšų suma		45.860.449,27	8.632.250,46
Periodinės įmokos į pensijų fondą	Valstybinio socialinio draudimo fondo	6.515.641,20	3.350.187,60
	Paties dalyvio mokėtos lėšos (nurodoma, jei pensija kaupiama tik papildomame savanoriškame pensijų kaupimo fonde)	-	-
	Darbdavių ir kitų trečiųjų asmenų įmokėtos lėšos (nurodoma, jei pensija kaupiama papildomame savanoriškame pensijų kaupimo fonde)	-	-
Valstybinio socialinio draudimo fondo sumokėti delspinigiai		-	-
Iš garantijų rezervo sumokėtos lėšos		-	-
Iš kitų pensijų fondų pervestos lėšos	Tos pačios pensijų kaupimo bendrovės *	38.387.476,87	1.878.497,30
	Kitos pensijų kaupimo bendrovės	957.331,20	3.403.565,56
Gauta kitų lėšų (nurodyti šaltinį ir gautų lėšų sumą) iš viso:		-	-
		-	-
Bendra išmokėtų lėšų suma		2.823.771,18	3.370.561,04
Pensijų išmokos	Vienartinės išmokos dalyviams	105.617,00	94.539,53
	Periodinės išmokos dalyviams	-	-
	Išmokos anuitetui įsigyti	118.420,51	46.518,83
Į kitus pensijų fondus pervestos lėšos	Valdomos tos pačios pensijų bendrovės	673.118,56	1.047.937,92
	Valdomus kitų pensijų bendrovių	1.804.421,95	2.120.584,15
Išstojusiems dalyviams išmokėta lėšų (įrašoma, jei pensija kaupiama tik papildomame savanoriškame pensijų kaupimo fonde)		-	-
Paveldėtojams išmokėtos lėšos		122.193,16	60.980,61
Kitais pagrindais išmokėta lėšų (nurodyti šaltinį ir išmokėtų lėšų sumą) iš viso:		-	-

\* 2014 m. birželio 30 d. prie Finasta aktyvaus investavimo pensijų fondų prijungus Finasta subalansuotą pensijų fondą buvo išleisti investiciniai vienetai, kurių vertė buvo 37 847 413,71 Lt

23. Informacija apie kolektyvinio investavimo subjekto investicinės veiklos pajamas ir patirtas sąnaudas per ataskaitinį laikotarpį:

I.	Pajamos iš investicinės veiklos	
1.	Palūkanų pajamos	-
2.	Realizuotas pelnas iš investicijų į:	623.147,03
1.	nuosavybės vertybinius popierius	(370.115,67)
2.2.	vyriausybės ne nuosavybės vertybinius popierius	343.583,59
2.3.	įmonių ne nuosavybės vertybinius popierius	319.031,58
2.4.	finansines priemones	-
2.5.	išvestines finansines priemones	(1.598.989,17)
2.6.	kitų kolektyvinio investavimo subjektų vienetus	(213.977,21)
2.7.	kita (atkarpa, dividendai, valiuta)	2.143.613,93
3.	Nerealizuotas pelnas (nuostolis) iš:	1.758.827,80
3.1.	nuosavybės vertybinių popierių	(427.315,94)
3.2.	vyriausybės ne nuosavybės vertybinių popierių	281.076,95
3.3.	įmonių ne nuosavybės vertybinių popierių	623.213,32
3.4.	finansinių priemonių	-
3.5.	išvestinių finansinių priemonių	(1.045.306,10)
3.6.	kitų kolektyvinio investavimo subjektų vienetus	2.327.159,57
3.7.	kitų	-
	<b>Pajamų iš viso</b>	<b>2.381.974,84</b>
II.	Sąnaudos	
1.	Veiklos sąnaudos:	762.205,03
1.1.	atskaitymai už valdymą	761.760,71
1.2.	atskaitymai depozitoriumui	-
1.3.	mokėjimai tarpininkams	-
1.4.	mokėjimai už auditą	-
1.5.	kiti atskaitymai ir išlaidos	444,32
2.	Kitos išlaidos	-
	<b>Sąnaudų iš viso</b>	<b>762.205,03</b>
III.	Grynosios pajamos	1.619.769,81
IV.	Išmokos (dividendai) investicinių vienetų savininkams	-
V.	Reinvestuotos pajamos	1.619.769,81

24. Kita reikšminga informacija apie kolektyvinio investavimo subjekto finansinę būklę, veiksniai ir aplinkybės, turėję įtakos kolektyvinio investavimo subjekto turtui ar įsipareigojimams:

Kitos reikšmingos informacijos apie Fondo finansinę būklę nėra.

## VII. INFORMACIJA APIE PENSIJŲ FONDO DALYVIUS

25. Bendri duomenys apie Pensijų fondo dalyvius:

Dalyvių skaičius ataskaitinio laikotarpio pradžioje		6.493
Dalyvių skaičius ataskaitinio laikotarpio pabaigoje	dalyviai, pasinaudoję teise atidėti pensijų išmokos mokėjimą	56
	dalyviai, gaunantys periodines pensijų išmokas	-
	kiti dalyviai *	21.532
	iš viso	21.588
Dalyvių skaičiaus pokytis		15.095

\* 15 202 dalyvių iš 2014 m. birželio 30 d. prijungto Finasta subalansuoto pensijų fondo

26. Per ataskaitinį laikotarpį prisijungusių dalyvių skaičius:

Bendras prisijungusių dalyvių skaičius		15.568
Dalyviai, pensijų kaupimo sutartis sudarę pirmą kartą		145
Iš kitų pensijų fondų atėję dalyviai	iš tos pačios pensijų kaupimo bendrovės *	15.238
	iš kitos pensijų kaupimo bendrovės	185

\* 15 202 dalyvių iš 2014 m. birželio 30 d. prijungto Finasta subalansuoto pensijų fondo

27. Per ataskaitinį laikotarpį pasitraukusių dalyvių skaičius:

Bendras pasitraukusių dalyvių skaičius		473
Į kitus pensijų fondus išėjusių dalyvių skaičius	valdomus tos pačios pensijų kaupimo bendrovės	31
	valdomus kitos pensijų kaupimo bendrovės	404
Baigusių dalyvavimą dalyvių skaičius	išstojusių (pildoma tik papildomo savanoriško pensijų kaupimo pensijų fondo atveju)	-
	sulaukusių nustatyto pensijos amžiaus ir pasinaudojusių teise į pensijų išmoką (vienkartinę išmoką, anuitetą ir jų derinį)	20
	dalyvių, pasinaudojusių Pensijų kaupimo įstatymo suteikta galimybe vienašališkai nutraukti pirmą kartą sudarytą sutartį	-
	mirusių dalyvių	18

28. Pensijų fondo dalyvių struktūra pagal amžių ir lytį ataskaitinio laikotarpio pabaigoje:

		Dalyviai pagal amžių				
		iki 30	nuo 30 iki 45	nuo 45 iki 60	nuo 60	iš viso *
Dalyvių skaičius	iš viso	4.693	11.552	5.020	323	21.588
	vyrų	2.761	6.774	2.831	238	12.604
	moterys	1.932	4.778	2.189	85	8.984
Dalyvių dalis, %	iš viso	21,74	53,51	23,25	1,50	100
	vyrų	12,79	31,38	13,11	1,10	58,38
	moterys	8,95	22,13	10,14	0,39	41,62

\* 15 202 dalyvių iš 2014 m. birželio 30 d. prijungto Finasta subalansuoto pensijų fondo

### VIII. IŠORINIAI PINIGŲ SRAUTAI

29. Per ataskaitinį laikotarpį faktiškai gautos lėšos:

Informacija pateikta aiškinamojo rašto 20 pastaboje.

30. Išmokėtos lėšos:

Informacija pateikta aiškinamojo rašto 20 pastaboje.

### IX. INFORMACIJA APIE GARANTIJŲ REZERVĄ

31. Pensijų fondo taisyklėse nustatyti įsipareigojimai garantuoti tam tikrą pajamingumą, garantuojamo pajamingumo dydis, per ataskaitinį laikotarpį į garantinį rezervą įmokėtų įmokų suma, jo investicinių priemonių portfelis, panaudojimo priežastis ir panaudota suma (jei buvo naudotas), rezervo dydis ataskaitinio laikotarpio pabaigoje ir kita svarbi informacija:

Pensijų fondo taisyklėse garantuotas pajamingumas nėra nustatytas, todėl garantijų rezervas nėra formuojamas.

### X. INFORMACIJA APIE PENSIJŲ FONDO REIKMĖMS PASISKOLINTAS LĖŠAS

32. Pensijų fondo reikmėms pasiskolintos lėšos ataskaitinio laikotarpio pabaigoje:

Per ataskaitinį laikotarpį ir jo pabaigoje pensijų fondo reikmėms pasiskolintų lėšų nebuvo.

### XI. KITA INFORMACIJA

33. Paaiškinimai, komentarai, iliustruojamoji grafinė medžiaga ir kita svarbi informacija apie Pensijų fondo veiklą, kad būtų galima tinkamai įvertinti Fondo veiklos pokyčius ir rezultatus:

Informacija pateikta aiškinamojo rašto 18 pastaboje.

## XII. ATSAKINGI ASMENYS

34. Konsultantų, kurių paslaugomis buvo naudotasi rengiant ataskaitą (finansų maklerio įmonės, auditoriai, kt.), vardai, pavardės (juridinių asmenų pavadinimai), adresai, leidimo verstis atitinkama veikla pavadinimas ir numeris:


Konsultantų paslaugomis ruošiant ataskaitas nebuvo naudotasi.

35. Ataskaitą parengusių asmenų vardai, pavardės, pareigos, darbovietė (jeigu ataskaitą rengė asmenys nėra bendrovės darbuotojai):

Ataskaitas parengė valdymo įmonės darbuotojai.


36. Valdymo įmonės administracijos vadovo, vyriausiojo finansininko, ataskaitą rengusių asmenų ir konsultantų patvirtinimas, kad joje pateikta informacija teisinga ir nėra nutylėtų faktų, galinčių daryti esminę įtaką Pensijų fondo veiklos rezultatų vertinimui:

Aš, UAB „Finasta Asset Management“ generalinis direktorius Darius Šulnis, patvirtinu, kad ataskaitoje pateikta informacija teisinga ir nėra nutylėtų faktų, galinčių daryti esminę įtaką Pensijų fondo veiklos rezultatų vertinimui.



(parašas)

Aš, UAB „Finasta Asset Management“ buhalterė Edita Muralytė, patvirtinu, kad ataskaitoje pateikta informacija teisinga ir nėra nutylėtų faktų, galinčių daryti esminę įtaką Pensijų fondo veiklos rezultatų vertinimui.



(parašas)

37. Asmenys, atsakingi už ataskaitoje pateiktą informaciją:

37.1. už ataskaitą atsakingi įmonės valdymo organų nariai, darbuotojai ir administracijos vadovas;

Vardas ir pavardė	Darius Šulnis	Edita Muralytė
Pareigos	Generalinis direktorius	Buhalterė
Telefono numeris	(8~5) 236 18 56	(8~5) 203 22 36
Fakso numeris	(8~5) 273 22 44	(8~5) 273 22 44
El. pašto adresas	darius.sulnis@finasta.com	edita.muralyte@finasta.com

37.2. jeigu ataskaitą rengia konsultantai arba ji rengiama padedant konsultantams, nurodyti konsultantų vardus, pavardes, telefonų ir faksų numerius, el. pašto adresus (jeigu konsultantas yra juridinis asmuo, nurodyti jo pavadinimą, telefonų ir faksų numerius, el. pašto adresą bei konsultanto atstovo(-ų) vardą, pavardę); pažymėti, kokias konkrečias dalis rengė konsultantai arba kokios dalys parengtos jiems padedant, ir nurodyti konsultantų atsakomybės ribas.

Konsultantų paslaugomis rengiant ataskaitas nesinaudota.