

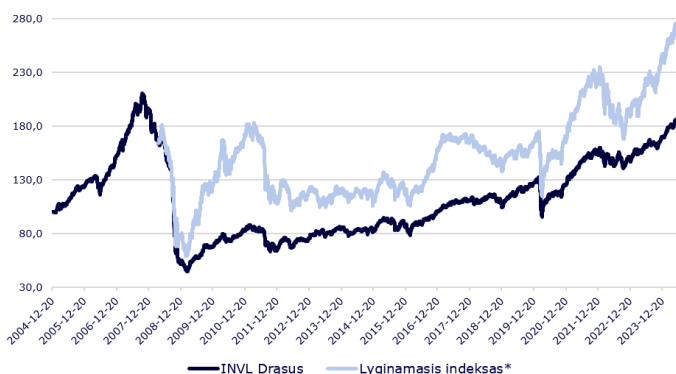
FONDO STRATEGIJA

Fondo lėšos investuojamos į akcijas ir investicinių fondų, kurių pagrindinė investavimo kryptis yra akcijos, vienetus. Fondas rekomenduojamas aukštesnę nei vidutinę riziką prisiimantiems žmonėms kaip papildoma investavimo priemonė, teikianti galimybę pasinaudoti mokesčių lengvata ir taip efektyviai valdyti asmeninius finansus. Sudėtis: iki 100 proc. akcijų.

KOMENTARAS

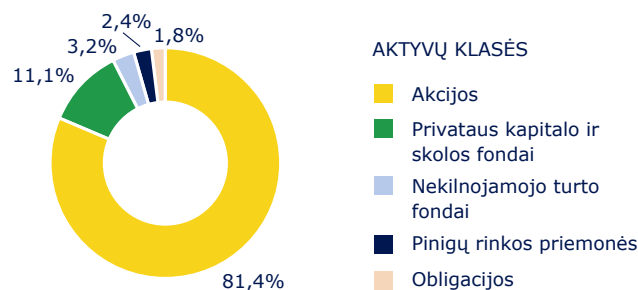
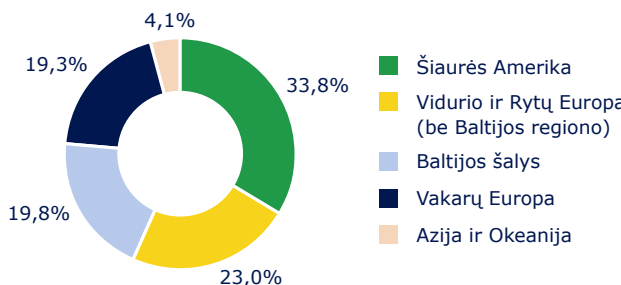
Antrasis 2024 metų ketvirtis, kaip ir visas pusmetis, pasižymėjo stipriu akcijų kainų augimu. Teigiamą sentimentą paskatino dideli investuotojų lūkesčiai, kad dirbtinio intelekto panaudojimas stipriai prisidės prie įmonių augimo ateityje. Populiarus JAV akcijų indeksas S&P 500 per ketvirtį pabrango apie 5 proc. skaičiuojant eurais, tačiau beveik visą kilimą lėmė tik 7 didžiųjų technologijų įmonių, angliškai vadinamų „Magnificent 7“, akcijų brangimas. Šios įmonės per ketvirtį bendrai brango apie 15 proc., kai likusių 493 įmonių akcijų bendra vertė praktiškai nekito. Spartus keleto bendrovių akcijų brangimas lėmė didelę JAV akcijų rinkos koncentraciją. Pavyzdžiui, didžiausios penkios indekso S&P 500 akcijos šiuo metu sudaro daugiau nei 1/4 visos indekso kapitalizacijos (akcijų vertės).

Ketvirtis buvo sėkmingas pensijų fondui. Iš viso per antrąjį šių metų ketvirtį kaina pakilo dar 4 proc., o nuo metų pradžios kilimas siekia jau 11,4 procentų. Ketvirčio pabaigoje fonde pardavėme Europos bankų ETF, įgytą 2023 m. kovo mėnesį, kilus neramumams JAV regioninių bankų sektoriuje. JAV bankų problemos nepasikartojė Europoje, todėl investicija atnešė net 42 proc. grąžą ir reikšmingai aplenkė lyginamojo indekso grąžą. Taip pat į fondo portfelį JAV akcijų dalyje įtraukėme naują biržoje prekiaujamą fondą (ETF) – „Xtrackers S&P 500 Equal Weight ESG UCITS“ ETF. Jis išsiskiria tuo, kad 500 pozicijų svoriai yra maždaug lygūs, t.y. neatsižvelgia į atskirų įmonių kapitalizaciją. Taip siekiame sumažinti anksčiau minėtą koncentracijos ir „Magnificent 7“ riziką – didžiųjų pozicijų susvyravimas galėtų žemyn nutempti visą rinką.

GRAFIKAS NUO FONDO ĮKŪRIMO

FONDO GRĄŽA ĮVAIRIAIS PERIODAIS

	Fondas	Lyginamasis indeksas
2024 m. II ketvirtis	3,98 %	5,29 %
Nuo metų pradžios	11,40 %	12,87 %
3 metai	27,63 %	31,18 %
5 metai	56,75 %	74,92 %
Nuo įkūrimo	89,32 %	

Atkreipiame dėmesį, kad fondo praeities rezultatai negarantuoja tokių pačių rezultatų ir pelningumo ateityje. Praėjusio laikotarpio rezultatai nėra patikimas būsimų rezultatų rodiklis.

PASISKIRSTYMAS PAGAL TURTO RŪŠIS

GEOGRAFINIS PASISKIRSTYMAS**

FONDO INFORMACIJA

Grynųjų aktyvų vertė	14 840 070 EUR
Fondo vieneto vertė	0,548 EUR
Dalyvių skaičius	4 995
Valdymo mokestis	1,50 %
Dalies išėmimo mokestis***	10 %

KONTAKTAI

UAB „SB Asset Management“, Gynėjų g. 14, Vilnius;
1813 (skambinant iš užsienio +370 37 301 337)
info@sb.lt
www.sb.lt

* Pensijų fondo lyginamasis indeksas pradėtas taikyti nuo 2008-04-14. Nuo 2023-11-30 taikomas sudėtinis lyginamasis indeksas 50 % MSCI EM Eastern Europe ex Russia Net Return EUR Index + 45 % MSCI World IMI Net Total Return USD Index (perskaičiuotas į EUR)+ 5 % European Central Bank ESTR OIS Index.

** Geografinis pasiskirstymas nurodomas atsižvelgiant į investicijų ekonominės logikos šalis, taip pat kolektyvinio investavimo subjektų (KIS) ir biržoje prekiajamų fondų (ETF) investicijų sudedamąsias dalis, vadovaujantis jų ataskaitomis. Jei šiose ataskaitose KIS arba ETF investicijų sudedamosios dalys nenurodomos, vadovaujamosi KIS arba ETF registracijos šalimi.

*** Atskaitymas už dalies fonde sukauptų lėšų atsiėmimą (nuo atsiimamos lėšų sumos) taikomas, kai lėšos atsiimamos nuo paskutinio lėšų atsiėmimo nepraejusių dvejiems kalendoriniams metams. Šis atskaitymas netaikomas pensijų fondų dalyviams, įgijusiems teisę į pensijų išmoką pensijų fondų taisyklėse nustatyta tvarka.

Dalyvaudami III pakopos pensijų fonduose, Jūs turėsite mokėti pasirinkto pensijų fondo taisyklėse nustatytus mokesčius. Lėšos, kaupiamos pensijų fonde, yra investuojamos, vadovaujantis pensijų fondo taisyklėse nustatyta investavimo strategija. Kaupiant pensijų fonduose Jūs prisiimate investavimo ir su investavimu susijusią riziką. Pensijų fondo vieneto vertė gali tiek kilti, tiek kristi, Jūs galite atgauti mažiau nei investavote. Pensijų fondo praeities rezultatai negarantuoja tokių pačių rezultatų ir pelningumo ateityje. Praėjusio laikotarpio rezultatai nėra patikimas būsimų rezultatų rodiklis. Likus septyneriems ir mažiau metų iki pensijos, siūlome apsvarstyti investavimą į konservatyvaus investavimo pensijų fondą (INVL STABILO III 58+ / INVL Stabilus).

Prieš priimdami sprendimą investuoti, turite patys ar padedami investicijų konsultantų įvertinti visas su investavimu susijusias rizikas ir susipažinti su pensijų fondo taisyklėmis, kurios yra neatsiejama papildomo savanoriško pensijų kaupimo sutarties dalis.

Pensijų išmokos fondo dalyvio pasirinkimu gali būti mokamos šiais būdais: išmokant vienu kartu (vienkartine Pensijų išmoka), reguliariai dalimis – periodine Pensijų išmoka (reguliariai dalimis konvertuojant Pensijų sąskaitoje įrašytus Fondo vienetus į pinigus ir juos išmokant), nuperkant anuitetą gyvybės draudimo įmonėje, vykdančioje gyvybės draudimą.

Visa išdėstyta informacija yra reklaminio pobūdžio, kuri negali būti interpretuojama kaip rekomendacija, pasiūlymas ar kvietimas kaupti lėšas „SB Asset Management“ valdomuose pensijų fonduose. Pateikiama informacija negali būti jokio vėliau sudaryto sandorio pagrindas. Nors šios reklaminio pobūdžio informacijos turinys yra pagrįstas šaltiniais, kurie yra laikomi patikimais, „SB Asset Management“ nėra atsakinga už šios informacijos netikslumus, pasikeitimus, taip pat ir nuostolius, kurių gali atsirasti, kai investicijos grindžiamos šia informacija.