



PAGRINDINĖ INFORMACIJA

Veiklos pradžia	2022 07 01	Investicinės krypties vieneto vertė	123,38 EUR
Grynujų aktyvų vertė (GAV)	3 236 103,28 EUR	Metinis investicinės krypties mokestis	0,70 %

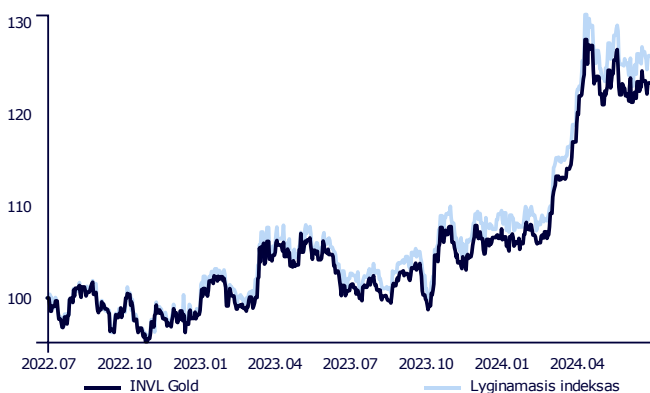
INVESTAVIMO STRATEGIJA

Lėšos investuojamos į vieną ar kelis perleidžiamuosius vertybinius popierius, biržoje prekiaujamus fondus, indekso fondus ar panašius investicinius objektus, kurie seka kasdienį aukso kainų svyravimą. Investicijos į alternatyvius investavimo objektus gali sudaryti iki 30 proc. krypties turto. Siekiant sumažinti investavimo riziką, esant nepalankiai situacijai rinkose, dalis lėšų gali būti investuojama į pinigų rinkos priemones ir į jas investuojančių fondų vienetus, taip pat dalis lėšų gali būti nukreipta į ne ilgesnio kaip 12 mėnesių termino indėlius bankuose.

KOMENTARAS

Aukso kaina kilo į rekordines aukštumas ir II-ąjį šių metų ketvirtį užbaigė virš 2300 JAV dolerių už Trojos unciją žymos. Augimas per ketvirtį JAV doleriais sudarė 4,3 proc., o eurais – 5,1 proc. Nuo metų pradžios geltonojo metalo kainos šuolis atrodo dar įspūdingiau, atitinkamai 12,8 proc. ir 16,5 proc. Daugiausiai prie aukso kainos kilimo prisidėjo besitęsiantys geopolitiniai neramumai, investuotojų noras sparčiai brangiųjų akcijų rinkų fone mažinti riziką dalį lėšų nukreipiant į tradiciškai saugia laikomą turto klasę ir centrinių bankų vykdomi pirkimai.

GRAFIKAS NUO INVESTICINĖS KRYPTIES ĮKŪRIMO



INVESTICINĖS KRYPTIES GRĄŽA ĮVAIRIAIS PERIODAIS

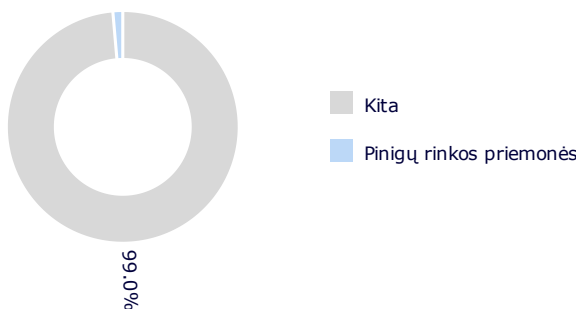
	Investicinė kryptis	Lyginamasis indeksas*
2024 M. II KETVIRTIS	5,48 %	6,31 %
Nuo metų pradžios	15,86 %	15,76 %
1 metai	22,40 %	25,38 %
Nuo įkūrimo	23,38 %	26,34 %

Atkreipiame dėmesį, kad Investicinės krypties praeities rezultatai negarantuoja tokių pačių rezultatų ir pelningumo ateityje. Praėjusio laikotarpio rezultatai nėra patikimas būsimų rezultatų rodiklis.

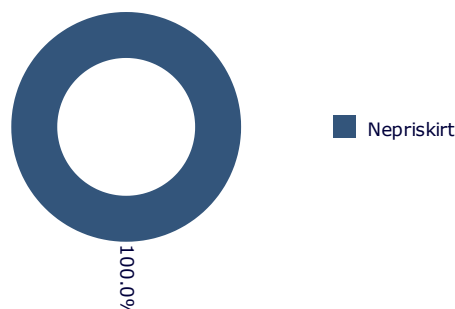
Investicinės krypties rizikos lygis:



PASISKIRSTYMAS PAGAL TURTO TIPĄ



GEOGRAFINIS PASISKIRSTYMAS**





* Nuo 2023 m. lapkričio mėn. 30 d. taikomas sudėtinis lyginamasis indeksas:

100,00 % LBMA Gold Price PM USD (GOLDLNPM Index) (perskaičiuotas į eurus)

** Geografinis pasiskirstymas nurodomas atsižvelgiant į investicijų ekonominės logikos šalis, taip pat kolektyvinio investavimo subjektų (KIS) ir biržoje prekiaujamų fondų (ETF) investicijų sudedamąsias dalis, vadovaujantis jų ataskaitomis. Jei šiose ataskaitose KIS arba ETF investicijų sudedamosios dalys nenurodomos, vadovaujamosi KIS arba ETF registracijos šalimi.

Dokumente pateikiama informacija apie Gyvybės draudimo UAB „SB draudimas“ (toliau – Bendrovė) investicinės krypties, siūlomos pagal investicinio gyvybės draudimo sutartį, praeities rezultatus. Investavimas yra susijęs su rizika, investicijų vertė gali ir mažėti, ir didėti. Praeities rezultatai negarantuoja tokių pačių rezultatų ir ateityje.

Jūs esate atsakingi už savo investavimo sprendimus, todėl, prieš juos priimdami, turėtumėte išsamiai susipažinti su investicinio draudimo taisyklėmis, investicinės krypties taisyklėmis, pagrindinės informacijos dokumentu, kainynu ir kita svarbia informacija. Šie dokumentai ir informacija prieinami www.sb.lt tinklapyje.

Ši informacija negali būti interpretuojama kaip rekomendacija, nurodymas ar kvietimas investuoti į konkrečias investavimo kryptis ir negali būti jokio vėliau sudaryto sandorio pagrindas ar dalis. Nors ši informacija parengta remiantis šaltiniais, kurie laikomi patikimais, Bendrovė neatsako už galimus netikslumus ar nuostolius, kurių gali turėti ja besivadovaujantys investuotojai.

Didžiausios pozicijos

Duomenys 2024-06-30 datai:

- iShares Physical Gold ETC | PPFB GY | 99,04 %