

# TARPINĖ INFORMACIJA

už dvylikos mėnesių laikotarpį, pasibaigusį 2023 m. gruodžio 31 d.

<b>SUTRUMPINTOS TARPINĖS FINANSINĖS ATASKAITOS (NEAUDITUOTOS)</b> .....	<b>3</b>
SUTRUMPINTA FINANSINĖS PADĖTIES ATASKAITA .....	4
SUTRUMPINTA PELNO (NUOSTOLIŲ) ATASKAITA .....	5
SUTRUMPINTA PELNO (NUOSTOLIŲ) ATASKAITA UŽ KETVIRČIO LAIKOTARPĮ .....	6
SUTRUMPINTA BENDRŲJŲ PAJAMŲ ATASKAITA .....	7
SUTRUMPINTA BENDRŲJŲ PAJAMŲ ATASKAITA UŽ KETVIRČIO LAIKOTARPĮ .....	7
SUTRUMPINTA GRUPĖS NUOSAVO KAPITALO POKYČIŲ ATASKAITA .....	8
SUTRUMPINTA BANKO NUOSAVO KAPITALO POKYČIŲ ATASKAITA .....	8
SUTRUMPINTA PINIGŲ SRAUTŲ ATASKAITA .....	9
BENDROJI INFORMACIJA .....	10
<b>1 PASTABA</b> KLIENTAMS SUTEIKTOS PASKOLOS IR FINANSINĖS NUOMOS GAUTINOS SUMOS .....	14
<b>2 PASTABA</b> VERTYBINIAI POPIERIAI .....	18
<b>3 PASTABA</b> REIKŠMINGA INFORMACIJA APIE KITUS TURTO STRAIPSNIUS .....	21
<b>4 PASTABA</b> KLIENTAMS MOKĖTINOS SUMOS .....	22
<b>5 PASTABA</b> REIKŠMINGA INFORMACIJA APIE KITUS ĮSIPAREIGOJIMŲ STRAIPSNIUS .....	22
<b>6 PASTABA</b> KAPITALAS .....	22
<b>7 PASTABA</b> GRYNOSIOS PALŪKANŲ PAJAMOS .....	24
<b>8 PASTABA</b> GRYNOSIOS PASLAUGŲ IR KOMISINIŲ PAJAMOS .....	25
<b>9 PASTABA</b> KITOS VEIKLOS SĄNAUDOS .....	25
<b>10 PASTABA</b> VERTĖS SUMAŽĖJIMAS .....	25
<b>11 PASTABA</b> REIKŠMINGA INFORMACIJA APIE KITUS PELNO (NUOSTOLIŲ) ATASKAITOS STRAIPSNIUS .....	27
<b>12 PASTABA</b> SANDORIAI SU SUSIJUSIOMIS ŠALIMIS .....	27
<b>13 PASTABA</b> LIKVIDUMO IR OPERACINĖ RIZIKOS .....	29
<b>14 PASTABA</b> FINANSINIS TURTAS IR ĮSIPAREIGOJIMAI VERTINAMI TIKRĄJA VERTE .....	30
<b>15 PASTABA</b> INFORMACIJA APIE SEGMENTUS .....	32
<b>16 PASTABA</b> ATRINKTA INFORMACIJA APIE FINANSINĘ GRUPĘ .....	34
<b>17 PASTABA</b> ĮSIPAREIGOJIMAI SUSIJĘ SU DRAUDIMO VEIKLA .....	36
<b>18 PASTABA</b> POATASKAITINIAI ĮVYKIAI .....	36
<b>PAPILDOMA INFORMACIJA</b> .....	<b>37</b>
VEIKLOS REZULTATAI .....	38
DĖL IŠORINĖS APLINKOS VEIKSNIŲ .....	39
REITINGAI .....	40
VEIKLOS RIZIKĄ RIBOJANČIŲ NORMATYVŲ VYKDYMAS .....	40
ĮSTATINIS KAPITALAS AKCININKAI .....	41
SAVŲ AKCIJŲ ĮSIGIJIMAS .....	42
SUTARTYS SU VERTYBINIŲ POPIERIŲ VIEŠOSIOS APYVARTOS TARPININKAIS .....	43
INFORMACIJA APIE ŽALINGUS SANDORIOUS .....	43
DIVIDENDAI .....	43
BANKO VALDYMAS .....	44
BANKO ĮMONIŲ GRUPĖ .....	45
KITA INFORMACIJA VIEŠAI SKELBTA INFORMACIJA IR SVARBIAUSI ĮVYKIAI .....	45
<b>ATSAKINGŲ ASMENŲ PATVIRTINIMAS</b> .....	<b>46</b>

# SUTRUMPINTOS TARPINĖS FINANSINĖS ATASKAITOS (NEAUDITUOTOS)

už dvylikos mėnesių laikotarpį, pasibaigusį 2023 m. gruodžio 31 d.

SUTRUMPINTA FINANSINĖS PADĖTIES ATASKAITA

	2023 m. gruodžio 31 d.			2022 m. gruodžio 31 d.	
	Pastabos	Grupė	Bankas	Grupė (koreguota)	Bankas (koreguota)
<b>TURTAS</b>					
Pinigai ir pinigų ekvivalentai		751 499	742 969	384 758	383 518
Prekybos knygos vertybiniai popieriai	2	207 677	20 402	58 301	27 287
Gautinos sumos iš kitų bankų		3 013	3 013	2 733	2 733
Išvestinės finansinės priemonės		251	241	897	897
Klientams suteiktos paskolos	1	2 645 104	2 633 482	2 391 629	2 370 762
Finansinės nuomos gautinos sumos	1	286 533	286 451	242 448	242 192
Investiciniai vertybiniai popieriai, vertinami tikraja verte	2	74 500	74 382	90 225	90 225
Investiciniai vertybiniai popieriai, vertinami amortizuota savikaina	2	751 227	739 869	969 036	956 332
Investicijos į patrunuojamąsias ir asocijuotas įmones	2	100	76 672	100	32 668
Nematerialusis turtas		45 138	8 149	8 283	6 450
Ilgalaikis materialusis turtas		15 781	14 702	16 151	15 525
Investicinis turtas		993	-	1 827	-
Ataskaitinio laikotarpio pelno mokesčio permoka		35	-	6	-
Atidėtojo pelno mokesčio turtas		7 577	3 658	5 659	5 234
Kitas turtas	3	19 743	18 970	10 453	8 724
Turtas, skirtas parduoti	3	150	150	150	150
<b>Iš viso turto:</b>		<b>4 809 321</b>	<b>4 623 110</b>	<b>4 182 656</b>	<b>4 142 697</b>
<b>ĮSIPAREIGOJIMAI</b>					
Įsiskolinimai kitiems bankams ir finansų institucijoms		569 994	576 316	685 075	686 559
Išvestinės finansinės priemonės		1 041	1 041	7 152	7 152
Klientams mokėtinos sumos	4	3 162 657	3 166 908	2 784 968	2 789 348
Specialieji ir skolinimo fondai	5	15 718	15 718	171 231	171 231
Išleisti skolos vertybiniai popieriai		276 480	276 480	14 184	14 184
Ataskaitinių metų pelno mokesčio įsipareigojimai		6 412	6 412	4 374	4 036
Atidėto pelno mokesčio įsipareigojimai		6 125	-	1 463	-
Įsipareigojimai, susiję su draudimo veikla		179 318	-	36 185	-
Kiti įsipareigojimai		48 448	35 794	35 118	26 176
<b>Iš viso įsipareigojimų:</b>		<b>4 266 193</b>	<b>4 078 669</b>	<b>3 739 750</b>	<b>3 698 686</b>
<b>NUOSAVYBĖ</b>					
Akcinis kapitalas	6	192 269	192 269	174 211	174 211
Akcijų priedai		25 534	25 534	3 428	3 428
Savos akcijos (-)	6	(1 500)	(1 500)	-	-
Atsargos kapitalas		756	756	756	756
Privalomasis rezervas	6	47 803	47 605	37 113	36 922
Rezervas savoms akcijoms įsigyti	6	20 000	20 000	20 000	20 000
Finansinių priemonių perkainojimo rezervas		(5 426)	(5 426)	(8 111)	(8 111)
Kita nuosavybė	6	1 697	1 209	2 355	1 917
Nepaskirstytas pelnas		261 995	263 994	213 154	214 888
Nekontroliuojanti dalis		-	-	-	-
<b>Iš viso nuosavybės:</b>		<b>543 128</b>	<b>544 441</b>	<b>442 906</b>	<b>444 011</b>
<b>Iš viso įsipareigojimų ir acnininkų nuosavybės:</b>		<b>4 809 321</b>	<b>4 623 110</b>	<b>4 182 656</b>	<b>4 142 697</b>

Pastabos, pateiktos 10 - 36 puslapiuose, yra neatskiriama finansinių ataskaitų dalis.

Administracijos vadovas

Finansų tarnybos vadovas

Data: 2024 m. vasario 29 d.



Vytautas Sinius



Donatas Savickas

**SUTRUMPINTA PELNO (NUOSTOLIŲ) ATASKAITA**

	už dvylikos mėn. laikotarpį, pasibaigusį				
	2023 m. gruodžio 31 d.			2022 m. gruodžio 31 d.	
	Pastabos	Grupė	Bankas	Grupė (koreguota)	Bankas (koreguota)
<i>Palūkanų pajamos, pripažintos taikant faktinių palūkanų metodą</i>	7	195 726	181 049	107 650	92 845
<i>Kitos panašios pajamos</i>	7	21 242	21 070	12 041	11 878
<i>Palūkanų ir kitos panašios išlaidos</i>	7	(60 115)	(60 189)	(12 910)	(12 918)
<b>Grynosios palūkanų pajamos</b>		<b>156 853</b>	<b>141 930</b>	<b>106 781</b>	<b>91 805</b>
<i>Paslaugų ir komisinių pajamos</i>	8	28 610	28 968	26 295	27 239
<i>Paslaugų ir komisinių išlaidos</i>	8	(8 358)	(8 114)	(7 546)	(7 409)
<b>Grynosios paslaugų ir komisinių pajamos</b>		<b>20 252</b>	<b>20 854</b>	<b>18 749</b>	<b>19 830</b>
<i>Grynasis pelnas iš prekybinės veiklos</i>	11	13 674	5 358	10 832	8 973
<i>Grynasis pelnas (nuostoliai) iš finansinio turto vertės pripažinimo nutraukimo</i>		809	532	1 034	254
<i>Grynasis pelnas (nuostoliai) už parduotą materialųjį turtą</i>		864	97	810	514
<i>Pajamos, susijusios su draudimo veikla</i>		5 684	-	6 418	-
<i>Kitos veiklos pajamos</i>		41	2 096	1 658	1 496
<i>Darbo užmokesčio ir susijusios sąnaudos</i>		(36 226)	(33 004)	(30 729)	(27 773)
<i>Nusidėvėjimo ir amortizacijos sąnaudos</i>		(5 490)	(5 126)	(4 642)	(4 403)
<i>(Išlaidos), susijusios su draudimo veikla, jų atstatymas</i>	11	(14 240)	-	(3 972)	-
<i>Kitos veiklos sąnaudos</i>	9	(31 247)	(25 557)	(21 618)	(17 095)
<b>Veiklos pelnas prieš vertės sumažėjimą</b>		<b>110 974</b>	<b>107 180</b>	<b>85 321</b>	<b>73 601</b>
<i>Paskolų ir kito turto vertės sumažėjimo nuostoliai</i>	10	(15 232)	(8 059)	(4 956)	(3 692)
<i>Investicijų į patrunuojamąsias įmones vertės sumažėjimo nuostoliai</i>		-	-	-	-
<i>Investicijų į patrunuojamąsias įmones, apskaitomų taikant nuosavybės metodą pelno arba nuostolių dalis</i>	12	-	(4 267)	-	9 207
<b>Pelnas prieš pelno mokestį</b>		<b>95 742</b>	<b>94 854</b>	<b>80 365</b>	<b>79 116</b>
<i>Pelno mokesčio sąnaudos</i>		(20 367)	(19 234)	(12 916)	(11 703)
<b>Tęšiamos veiklos pelnas</b>		<b>75 375</b>	<b>75 620</b>	<b>67 449</b>	<b>67 413</b>
<i>Nutraukiamos veiklos pelnas (nuostoliai) po mokesčių</i>		-	-	-	-
<b>Grynasis pelnas</b>		<b>75 375</b>	<b>75 620</b>	<b>67 449</b>	<b>67 413</b>
<b>Grynasis pelnas priskirtinas:</b>					
<i>Banko akcininkams</i>		75 375	75 620	67 449	67 413
<i>iš tęšiamos veiklos</i>		75 375	75 620	67 449	67 413
<i>iš nutraukiamos veiklos</i>		-	-	-	-
<i>Nekontroliuojančiai daliai</i>		-	-	-	-
<i>Pagrindinis pelnas, tenkantis vienai akcijai (Eur už vieną akciją) priskirtinas Banko akcininkams</i>		0,13		0,11	
<i>Sumažintasis pelnas, tenkantis vienai akcijai (Eur už vieną akciją) priskirtinas Banko akcininkams</i>		0,13		0,11	

Pastabos, pateiktos 10 - 36 puslapiuose, yra neatskiriama finansinių ataskaitų dalis.

**SUTRUMPINTA PELNO (NUOSTOLIŲ) ATASKAITA UŽ KETVIRČIO LAIKOTARPĮ**

	2023-10-01 - 2023-12-31		už trijų mėn. laikotarpį		
	Pastabos	Grupė	2022-10-01 - 2022-12-31		
			Grupė	Bankas	
			(koreguota)	(koreguota)	
<i>Palūkanų pajamos, pripažintos taikant faktinių palūkanų metodą</i>		56 745	52 558	33 019	29 083
<i>Kitos panašios pajamos</i>		5 980	5 939	3 578	3 534
<i>Palūkanų ir kitos panašios išlaidos</i>		(21 957)	(21 989)	(4 922)	(4 924)
<b>Grynosios palūkanų pajamos</b>		<b>40 768</b>	<b>36 508</b>	<b>31 675</b>	<b>27 693</b>
<i>Paslaugų ir komisinių pajamos</i>		8 301	7 887	6 659	6 858
<i>Paslaugų ir komisinių išlaidos</i>		(2 651)	(2 499)	(1 973)	(1 949)
<b>Grynosios paslaugų ir komisinių pajamos</b>		<b>5 650</b>	<b>5 388</b>	<b>4 686</b>	<b>4 909</b>
<i>Grynasis pelnas iš prekybinės veiklos</i>		6 012	197	1 992	1 763
<i>Grynasis pelnas (nuostoliai) iš finansinio turto vertės pripažinimo nutraukimo</i>		(27)	-	287	11
<i>Grynasis pelnas (nuostoliai) už parduotą materialųjį turtą</i>		32	20	119	68
<i>Pajamos, susijusios su draudimo veikla</i>		1 849	-	1 466	-
<i>Kitos veiklos pajamos</i>		(357)	1 587	165	161
<i>Darbo užmokesčio ir susijusios sąnaudos</i>		(10 716)	(9 471)	(8 082)	(7 418)
<i>Nusidėvėjimo ir amortizacijos sąnaudos</i>		(1 545)	(1 333)	(1 237)	(1 189)
<i>(Išlaidos), susijusios su draudimo veikla, jų atstatymas</i>		(9 533)	-	(567)	-
<i>Kitos veiklos sąnaudos</i>		(14 278)	(11 848)	(7 759)	(6 295)
<b>Veiklos pelnas prieš vertės sumažėjimą</b>		<b>17 855</b>	<b>21 048</b>	<b>22 745</b>	<b>19 703</b>
<i>Paskolų ir kito turto vertės sumažėjimo nuostoliai</i>		(6 775)	(2 361)	(2 522)	(2 429)
<i>Investicijų į patronuojamąsias įmones vertės sumažėjimo nuostoliai</i>		-	-	-	-
<i>Investicijų į patronuojamąsias įmones, apskaitomų taikant nuosavybės metodą pelno arba nuostolių dalis</i>		-	(7 954)	-	2 670
<b>Pelnas prieš pelno mokesťį</b>		<b>11 080</b>	<b>10 733</b>	<b>20 212</b>	<b>19 944</b>
<i>Pelno mokesčio sąnaudos</i>		(1 358)	(1 137)	(2 646)	(2 300)
<b>Tęsiamos veiklos pelnas</b>		<b>9 722</b>	<b>9 596</b>	<b>17 566</b>	<b>17 644</b>
<i>Nutraukiamos veiklos pelnas (nuostoliai) po mokesčių</i>		-	-	-	-
<b>Grynasis pelnas</b>		<b>9 722</b>	<b>9 596</b>	<b>17 566</b>	<b>17 644</b>
<b>Grynasis pelnas priskirtinas:</b>					
<i>Banko akcininkams</i>		9 722	9 596	17 566	17 644
<i>iš tęsiamos veiklos</i>		9 722	9 596	17 566	17 644
<i>iš nutraukiamos veiklos</i>		-	-	-	-
<i>Nekontroliuojančiai daliai</i>		-	-	-	-

Pastabos, pateiktos 10 - 36 puslapiuose, yra neatskiriama finansinių ataskaitų dalis.

SUTRUMPINTA BENDRŲJŲ PAJAMŲ ATASKAITA

	už dvylikos mėn. laikotarpį pasibaigusį			
	2023 m. gruodžio 31 d.		2022 m. gruodžio 31 d.	
	Grupė	Bankas	Grupė (koreguota)	Bankas (koreguota)
<b>Grynasis pelnas</b>	<b>75 375</b>	<b>75 620</b>	<b>67 449</b>	<b>67 413</b>
<b><i>Kitos bendrosios pajamos (nuostoliai):</i></b>				
<i>Straipsniai, kurie vėliau gali būti perklasifikuojami į pelną (nuostolius):</i>				
<i>Finansinio turto perkainojimo pelnas (nuostoliai)</i>	3 356	3 356	(9 407)	(9 393)
<i>Atidėtasis pelno mokestis, susijęs su finansinio turto perkainojimu</i>	(671)	(671)	1 879	1 879
<i>Straipsniai, kurie vėliau negali būti perklasifikuojami į pelną (nuostolius):</i>				
<i>Finansinių įsipareigojimų, apskaitomų tikrąja verte per pelną (nuostolius), tikrosios vertės pokyčio dalis, priskirtina paties įsipareigojimo kredito rizikai</i>	-	-	-	-
<b><i>Kitos bendrosios pajamos atėmus atidėtąjį pelno mokestį</i></b>	<b>2 685</b>	<b>2 685</b>	<b>(7 528)</b>	<b>(7 514)</b>
<b>Bendrųjų pajamų iš viso</b>	<b>78 060</b>	<b>78 305</b>	<b>59 921</b>	<b>59 899</b>
<b><i>Bendrosios pajamos priskirtinos:</i></b>				
<i>Banko akcininkams</i>	78 060	78 305	59 921	59 899
<i>Nekontroliuojančiai daliai</i>	-	-	-	-
	78 060	78 305	59 921	59 899

SUTRUMPINTA BENDRŲJŲ PAJAMŲ ATASKAITA UŽ KETVIRČIO LAIKOTARPĮ

	už trijų mėn. laikotarpį			
	2023-10-01 - 2023-12-31		2022-10-01 - 2022-12-31	
	Grupė	Bankas	Grupė (koreguota)	Bankas (koreguota)
<b>Grynasis pelnas</b>	<b>9 722</b>	<b>9 596</b>	<b>17 566</b>	<b>17 644</b>
<b><i>Kitos bendrosios pajamos (nuostoliai):</i></b>				
<i>Straipsniai, kurie vėliau gali būti perklasifikuojami į pelną (nuostolius):</i>				
<i>Finansinio turto perkainojimo pelnas (nuostoliai)</i>	1 703	1 687	(2 736)	(2 723)
<i>Atidėtasis pelno mokestis, susijęs su finansinio turto perkainojimu</i>	(339)	(337)	545	545
<i>Straipsniai, kurie vėliau negali būti perklasifikuojami į pelną (nuostolius):</i>				
<i>Finansinių įsipareigojimų, apskaitomų tikrąja verte per pelną (nuostolius), tikrosios vertės pokyčio dalis priskirtina paties įsipareigojimo kredito rizikai</i>	-	-	-	-
<b><i>Kitos bendrosios pajamos atėmus atidėtąjį pelno mokestį</i></b>	<b>1 364</b>	<b>1 350</b>	<b>(2 191)</b>	<b>(2 178)</b>
<b>Bendrųjų pajamų iš viso</b>	<b>11 086</b>	<b>10 946</b>	<b>15 375</b>	<b>15 466</b>
<b><i>Bendrosios pajamos priskirtinos:</i></b>				
<i>Banko akcininkams</i>	11 086	10 946	15 375	15 466
<i>Nekontroliuojančiai daliai</i>	-	-	-	-
	11 086	10 946	15 375	15 466

Pastabos, pateiktos 10 - 36 puslapiuose, yra neatskiriama finansinių ataskaitų dalis.

SUTRUMPINTA GRUPĖS NUOSAVO KAPITALO POKYČIŲ ATASKAITA

Pastabos	Akcinis kapitalas	Akcijų priedai	Savos akcijos (-)	Atsargos kapitalas	Finansinių priemonių perkainoimo	Privalomasis rezervas	Rezervas savoms akcijoms įsigyti	Kita nuosavybė	Nepaskirstytasis pelnas	Iš viso:	Nekontroliuojanti	Nuosavybės iš viso:
	Priskirtina Banko akcininkams											
<b>2021 m. gruodžio 31 d.</b>	<b>174 211</b>	<b>3 428</b>	<b>(516)</b>	<b>756</b>	<b>(597)</b>	<b>21 770</b>	<b>10 000</b>	<b>2 870</b>	<b>195 659</b>	<b>407 581</b>	-	<b>407 581</b>
<i>Apskaitos principų pasikeitimo įtaka</i>	-	-	-	-	-	-	-	-	(2 607)	(2 607)	-	(2 607)
<b>2022 m. sausio 1 d.</b>	<b>174 211</b>	<b>3 428</b>	<b>(516)</b>	<b>756</b>	<b>(597)</b>	<b>21 770</b>	<b>10 000</b>	<b>2 870</b>	<b>193 052</b>	<b>404 974</b>	-	<b>404 974</b>
<i>Perkėlimas į/iš privalomąjį rezervą</i>	-	-	-	-	-	15 152	-	-	(15 152)	-	-	-
<i>Perkėlimas į rezervą savoms akcijoms įsigyti</i>	6	-	-	-	-	-	10 000	-	(10 000)	-	-	-
<i>Savų akcijų įsigijimas</i>	6	-	(1 557)	-	-	-	(234)	-	-	(1 791)	-	(1 791)
<i>Mokėjimas akcijomis</i>	6	-	2 073	-	-	-	234	(953)	-	1 354	-	1 354
<i>Dividendų išmokėjimas</i>	6	-	-	-	-	-	-	-	(20 425)	(20 425)	-	(20 425)
<i>Bendrujų pajamų iš viso (koreguota)</i>	-	-	-	(7 514)	-	-	-	-	67 413	59 899	-	59 899
<b>2022 m. gruodžio 31 d.</b>	<b>174 211</b>	<b>3 428</b>	<b>- 756</b>	<b>(8 111)</b>	<b>36 922</b>	<b>20 000</b>	<b>1 917</b>	<b>214 888</b>	<b>444 011</b>	<b>444 011</b>	-	<b>444 011</b>
<i>Perkėlimas į privalomąjį rezervą</i>	-	-	-	-	-	10 683	-	-	(10 683)	-	-	-
<i>Istatinio kapitalo didinimas</i>	18 058	22 106	-	-	-	-	-	-	-	40 164	-	40 164
<i>Perkėlimas į rezervą savoms akcijoms įsigyti</i>	6	-	-	-	-	-	-	-	-	-	-	-
<i>Savų akcijų įsigijimas</i>	6	-	(3 368)	-	-	-	-	-	-	(3 368)	-	(3 368)
<i>Mokėjimas akcijomis</i>	6	-	1 868	-	-	-	-	(708)	88	1 248	-	1 248
<i>Dividendų išmokėjimas</i>	6	-	-	-	-	-	-	-	(15 919)	(15 919)	-	(15 919)
<i>Bendrujų pajamų iš viso</i>	-	-	-	2 685	-	-	-	-	75 620	78 305	-	78 305
<b>2023 m. gruodžio 31 d.</b>	<b>192 269</b>	<b>25 534</b>	<b>(1 500)</b>	<b>756</b>	<b>(5 426)</b>	<b>47 605</b>	<b>20 000</b>	<b>1 209</b>	<b>263 994</b>	<b>544 441</b>	-	<b>544 441</b>

SUTRUMPINTA BANKO NUOSAVO KAPITALO POKYČIŲ ATASKAITA

Pastabos	Akcinis kapitalas	Akcijų priedai	Savos akcijos (-)	Atsargos kapitalas	Finansinių priemonių perkainoimo rezervas	Privalomasis rezervas	Rezervas savoms akcijoms įsigyti	Kita nuosavybė	Nepaskirstytasis pelnas	Nuosavybės iš viso:
<b>2021 m. gruodžio 31 d.</b>	<b>174 211</b>	<b>3 428</b>	<b>(516)</b>	<b>756</b>	<b>(583)</b>	<b>21 893</b>	<b>10 000</b>	<b>3 288</b>	<b>193 950</b>	<b>406 427</b>
<i>Apskaitos principų pasikeitimo įtaka</i>	-	-	-	-	-	-	-	-	(2 607)	(2 607)
<b>2022 m. sausio 1 d.</b>	<b>174 211</b>	<b>3 428</b>	<b>(516)</b>	<b>756</b>	<b>(583)</b>	<b>21 893</b>	<b>10 000</b>	<b>3 288</b>	<b>191 343</b>	<b>403 820</b>
<i>Perkėlimas į privalomąjį rezervą</i>	-	-	-	-	-	15 220	-	-	(15 220)	-
<i>Perkėlimas į rezervą savoms akcijoms įsigyti</i>	6	-	-	-	-	-	10 000	-	(10 000)	-
<i>Savų akcijų įsigijimas</i>	6	-	(1 557)	-	-	-	(234)	-	-	(1 791)
<i>Mokėjimas akcijomis</i>	6	-	2 073	-	-	-	234	(933)	7	1 381
<i>Dividendų išmokėjimas</i>	6	-	-	-	-	-	-	-	(20 425)	(20 425)
<i>Bendrujų pajamų iš viso (koreguota)</i>	-	-	-	(7 528)	-	-	-	-	67 449	59 921
<b>2022 m. gruodžio 31 d.</b>	<b>174 211</b>	<b>3 428</b>	<b>- 756</b>	<b>(8 111)</b>	<b>37 113</b>	<b>20 000</b>	<b>2 355</b>	<b>213 154</b>	<b>213 154</b>	<b>442 906</b>
<i>Perkėlimas į privalomąjį rezervą</i>	-	-	-	-	-	10 690	-	-	(10 690)	-
<i>Istatinio kapitalo didinimas</i>	18 058	22 106	-	-	-	-	-	-	-	40 164
<i>Perkėlimas į rezervą savoms akcijoms įsigyti</i>	6	-	-	-	-	-	-	-	-	-
<i>Savų akcijų įsigijimas</i>	6	-	(3 368)	-	-	-	-	-	-	(3 368)
<i>Mokėjimas akcijomis</i>	6	-	1 868	-	-	-	-	(658)	75	1 285
<i>Dividendų išmokėjimas</i>	6	-	-	-	-	-	-	-	(15 919)	(15 919)
<i>Bendrujų pajamų iš viso</i>	-	-	-	2 685	-	-	-	-	75 375	78 060
<b>2023 m. gruodžio 31 d.</b>	<b>192 269</b>	<b>25 534</b>	<b>(1 500)</b>	<b>756</b>	<b>(5 426)</b>	<b>47 803</b>	<b>20 000</b>	<b>1 697</b>	<b>261 995</b>	<b>543 128</b>

Pastabos, pateiktos 10 - 36 puslapiuose, yra neatskiriama finansinių ataskaitų dalis.



SUTRUMPINTA PINIGŲ SRAUTŲ ATASKAITA

	už dvylikos mėn. laikotarpį pasibaigusį				
	Pastabos	2023 m. gruodžio 31 d.		2022 m. gruodžio 31 d.	
		Grupė	Bankas	Grupė	Bankas
				(koreguota)	(koreguota)
<b>Pagrindinė veikla</b>					
Gautos palūkanos už paskolas ir gautinas sumas		196 126	181 785	115 347	100 851
Gautos palūkanos už prekybos knygos vertybinius popierius		1 887	1 741	1 521	1 388
Sumokėtos palūkanos		(29 458)	(29 633)	(10 421)	(10 434)
Paslaugų ir komisinių pajamos		28 610	28 968	26 295	27 239
Paslaugų ir komisinių išlaidos		(8 358)	(8 114)	(7 593)	(7 409)
Grynosios įplaukos iš prekybos prekybos knygos vertybiniais popieriais		(1 121)	1 602	(12 718)	(11 842)
Grynosios pajamos iš operacijų užsienio valiuta		6 982	6 975	9 642	9 511
Grynosios pajamos iš finansinio turto pripažinimo nutraukimo		809	532	1 034	254
Grynosios pajamos iš nefinansinio turto pripažinimo nutraukimo		864	97	810	514
Įplaukos iš kitos Grupės įmonių veiklos		5 725	2 096	10 956	1 496
Įplaukos (išmokos) susijusios su kita Grupės įmonių veikla		(14 240)	-	(3 972)	-
Pinigų srautai iš susigrąžintų anksčiau nurašytų paskolų		210	208	403	237
Darbuotojų atlyginimai ir kiti susiję mokėjimai už darbuotojus		(34 372)	(31 150)	(31 289)	(27 479)
Mokėjimai, susiję su veiklos sąnaudomis ir kitomis išlaidomis		(31 247)	(25 557)	(21 968)	(17 095)
Sumokėtas pelno mokestis		(17 628)	(16 200)	(10 870)	(9 796)
<b>Grynieji pinigų srautai iš pagrindinės veiklos prieš įsipareigojimų pasikeitimą</b>		<b>104 789</b>	<b>113 350</b>	<b>67 177</b>	<b>57 435</b>
<b>Turto ir įsipareigojimų iš pagrindinės veiklos pasikeitimas:</b>					
Gautinų sumų iš kitų bankų sumažėjimas (padidėjimas)		(280)	(280)	(1 537)	(1 537)
Klientams suteiktų paskolų (padidėjimas)		(253 637)	(263 910)	(477 054)	(475 433)
Finansinės nuomos gautinų sumų sumažėjimas (padidėjimas)		(47 511)	(47 685)	(48 600)	(48 609)
Kito turto sumažėjimas (padidėjimas)		10 455	7 074	9 215	12 740
Įsiskolinimų kitiems bankams ir finansų institucijoms padidėjimas (sumažėjimas)		(129 700)	(124 862)	(14 827)	(18 876)
Klientams mokėtinų sumų padidėjimas (sumažėjimas)		361 782	361 653	105 753	107 730
Specialiųjų ir skolinimo fondų padidėjimas (sumažėjimas)		1 534	1 534	7 517	7 517
Kitų įsipareigojimų padidėjimas (sumažėjimas)		16 516	7 048	(7 938)	(1 109)
<b>Pasikeitimas</b>		<b>(40 841)</b>	<b>(59 428)</b>	<b>(427 471)</b>	<b>(417 577)</b>
<b>Grynieji pinigų srautai iš pagrindinės veiklos</b>		<b>63 948</b>	<b>53 922</b>	<b>(360 294)</b>	<b>(360 142)</b>
<b>Investicinė veikla</b>					
Ilgalaikio materialiojo ir nematerialiojo turto, investicinio turto (įsigijimas)		(7 754)	(7 299)	(3 424)	(3 132)
Ilgalaikio materialiojo ir nematerialiojo turto, investicinio turto pardavimas		3 844	2 215	1 916	1 559
Skolos vertybinių popierių, vertinamų amortizuota savikaina (įsigijimas)		(91 408)	(64 157)	(396 788)	(396 538)
Įplaukos išpirkus skolas vertybinius popierius, vertinamus amortizuota savikaina		292 941	279 209	133 303	130 244
Gautos palūkanos už skolas vertybinius popierius, vertinamus amortizuota savikaina		10 082	9 777	8 465	8 178
Gauti dividendai		14	10 014	24	5 724
Investicinių vertybinių popierių, vertinamų tikraja verte (įsigijimas)		-	-	(38 478)	(37 275)
Investicinių vertybinių popierių, vertinamų tikraja verte pardavimas ar išpirkimas		16 824	16 824	13 055	8 986
Gautos investicinių vertybinių popierių, vertinamų tikraja verte, palūkanos		758	758	1 350	1 208
Verslo įsigijimas, atėmus sandorio metu įgytus pinigus	2	740	-	-	-
Patronuojamųjų įmonių steigimas		-	(400)	(100)	(100)
Patronuojamųjų įmonių įstatinio kapitalo didinimas		-	(17 706)	-	-
<b>Grynieji pinigų srautai iš investicinės veiklos</b>		<b>226 041</b>	<b>229 235</b>	<b>(280 677)</b>	<b>(281 146)</b>
<b>Finansinė veikla</b>					
Išmokėti dividendai		(15 909)	(15 909)	(20 382)	(20 382)
Savų akcijų įsigijimas		(3 368)	(3 368)	(1 557)	(1 557)
Palūkanos už išleistus skolas vertybinius popierius		(2 905)	(2 905)	(2 015)	(2 015)
Skolos vertybinių popierių išleidimas		100 000	100 000	85 000	85 000
Nuomos mokėjimų pagrindinės sumos dalis		(1 066)	(1 524)	(1 040)	(1 089)
<b>Grynieji pinigų srautai iš finansinės veiklos</b>		<b>76 752</b>	<b>76 294</b>	<b>60 006</b>	<b>59 957</b>
<b>Pinigų ir pinigų ekvivalentų grynas padidėjimas (sumažėjimas)</b>		<b>366 741</b>	<b>359 451</b>	<b>(580 965)</b>	<b>(581 331)</b>
<b>Pinigai ir pinigų ekvivalentai sausio 1 d.</b>		<b>384 758</b>	<b>383 518</b>	<b>965 723</b>	<b>964 849</b>
<b>Pinigai ir pinigų ekvivalentai gruodžio 31 d.</b>		<b>751 499</b>	<b>742 969</b>	<b>384 758</b>	<b>383 518</b>

Pastabos, pateiktos 10 - 36 puslapiuose, yra neatskiriama finansinių ataskaitų dalis.

## BENDROJI INFORMACIJA

AB Šiaulių bankas įregistruotas kaip akcinė bendrovė Lietuvos Respublikos įmonių registre 1992 m. vasario 4 d. Bankas turi Lietuvos banko išduotą licenciją vykdyti visas bankines operacijas, nurodytas Lietuvos Respublikos bankų įstatyme ir Banko įstatuose. AB Šiaulių bankas toliau tekste vadinamas Banku, AB Šiaulių banko grupė, apimanti Banką ir jo patronuojamąsias įmones (aprašytas 2 pastaboje) - Grupe.

Banko centrinė būstinė įsikūrusi Šiauliuose, Tilžės g. 149, LT-76348. Ataskaitinio laikotarpio pabaigoje Bankas turėjo 54 klientų aptarnavimo padalinius (2022 m. gruodžio 31 d. – 56 padalinius). 2023 m. gruodžio 31 d. Banke dirbo 981 darbuotojai (2022 m. gruodžio 31 d. – 817), Grupėje – 1 137 darbuotojų (2022 m. gruodžio 31 d. – 908).

Bankas priima indėlius, teikia paskolas, atlieka piniginius pervedimus ir dokumentinius atsiskaitymus, keičia valiutas savo klientams, išduoda ir aptarnauja debetines ir kreditines korteles, atlieka prekybos finansavimą, investuoja į vertybinius popierius ir jais prekiauja bei atlieka kitas operacijas, numatytas Lietuvos Respublikos bankų įstatyme ir Banko įstatuose.

Banko akcijos yra listinguojamos NASDAQ vertybinių popierių biržos Baltijos Oficialiajame prekybos sąrašė.

Šios sutrumpintos tarpinės finansinės ataskaitos už dvylikos mėnesių laikotarpį, pasibaigusį 2023 m. gruodžio 31 d. buvo parengtos remiantis ES priimtu 34 TAS „Tarpinė finansinė atskaitomybė“. Sutrumpinta tarpinė finansinė atskaitomybė turėtų būti skaitoma kartu su metine finansine atskaitomybe už metus, pasibaigusius 2022 m. gruodžio 31 d., kuri buvo parengta pagal Tarptautinius finansinės atskaitomybės standartus (TFAS) priimtus Europos Sąjungoje. Neskaitant žemiau nurodytų aspektų, apskaitos principai, taikyti sudarant šią sutrumpintą tarpinę finansinę informaciją, atitinka apskaitos principus, taikytus Banko 2022 m. metinėje finansinėje atskaitomybėje.

### Mokesčiai

Tarpinių laikotarpių pelno mokestis kaupiamas taikant pelno mokesčio normą, kuri būtų taikoma tikėtinajam metų pelnui.

Lietuvos Respublika nuo 2023 m. gegužės 16 d. įvedė naują solidarumo įnašą kredito įstaigoms vykdančioms veiklą Lietuvoje. Šis įnašas skaičiuojamas nuo kredito įstaigų grynųjų palūkanų pajamų perviršio 2023 ir 2024 m. uždirbto vykdant veiklą Lietuvos teritorijoje. Bankas ir Grupė solidarumo įnašo sumą pateikia pelno (nuostolių) ataskaitos eilutėje „Kiti mokesčiai“.

### Nauji ir pakeisti standartai bei interpretacijos

Banko vadovybė nesitiki, kad, išskyrus žemiau aprašytus naujus ar pirmą kartą pritaikytus standartus, naujai publikuoti standartai, pataisos ir interpretacijos, kurios bus privalomos Bankui už ataskaitinius laikotarpius, prasidedančius 2023 m. sausio 1 d. arba vėliau, turės reikšmingą įtaką Banko finansinei informacijai, taip pat nėra naujų standartų, pataisų ir interpretacijų, kurios būtų Bankui privalomos nuo 2023 metų ir turėtų reikšmingą įtaką Banko finansinei informacijai.

2023 m. sausio 1 d. Banko patronuojamoji įmonė UAB „SB draudimas“ (toliau – Bendrovė) pirmą kartą pritaikė 17-ąjį TFAS „Draudimo sutartis“ ir 9-tąjį TFAS „Finansinės priemonės“. Šių standartų pritaikymas turi reikšmingų apskaitos pokyčių draudimo ir perdraudimo sutartims bei finansiniams instrumentams.

**17-asis TFAS „Draudimo sutartis“** taikomas metiniams laikotarpiams, prasidedantiems 2023 m. sausio 1 d. 17-uju TFAS pakeičiamas 4-asis TFAS, kuriuo remiantis įmonėms suteikta galimybė draudimo sutarčių apskaitai toliau taikyti buvusią praktiką. Dėl šios priežasties investuotojams buvo sunku palyginti panašių draudimo įmonių finansinius veiklos rezultatus. 17-asis TFAS – tai bendrais principais grindžiamas standartas, nustatantis apskaitos reikalavimus visoms draudimo sutarčių rūšims, įskaitant draudiko turimas perdraudimo sutartis. Bendrovė netaikė šio standarto anksčiau laiko.

Laikoma, kad sutartis yra draudimo sutartis tik tada, kai ji atitinka reikšmingos draudimo rizikos apibrėžimą, atsižvelgiant į (pagal tikimybę įvertintas) būsimas pinigų įplaukas iš įmokų ir išmokas iš prievolių vykdymo / mirties atveju, termino vertę ir administracines išlaidas, diskontuotas su palūkanų normos kreive. Grupė ir Bendrovė reikšmingumo vertinimui nusprendė naudoti EIOPA nerizikingas palūkanų normos kreives. Siekiant įvertinti draudimo rizikos reikšmingumą remiamasi papildomomis sumomis, kurios būtų mokėtinos ekonominio pagrindo scenarijuose. Sukuriami du scenarijai: kai joks draudimo įvykis neįvyksta ir antras, kai draudiminis įvykis 100 % įvyksta. Draudimo įvykis sukelia nuostolį, kai dabartinė būsimųjų pinigų srautų vertė pagal antrąjį scenarijų yra didesnė nei pirmame scenarijuje. Grupė ir Bendrovė pasirinko taikyti 10 % limitą reikšmingumo vertinimui, kas reiškia kad jei dėl draudimo įvykio patiriama nuostolių, o papildomos sumos, kurios būtų mokėtinos pagal scenarijus, kurių ekonominis pagrindas yra antrasis, yra 10 % didesnės nei pirmame scenarijuje, draudimo rizika yra reikšminga. Draudimo rizikos reikšmingumas yra vertinamas kiekvienos sutarties pagrindu. Sutartis, kuri atitinka draudimo sutarties apibrėžimą, išlieka draudimo sutartimi iki kol pasibaigia visos teisės ir įsipareigojimai.

## BENDROJI INFORMACIJA (TĘSINYS)

**Nauji ir pakeisti standartai bei interpretacijos (tęsinys)**

17-ame TFAS „Draudimo sutartys“ standarte nurodyta, kad Grupė ir Bendrovė savo draudimo sutarčių portfelį privalo sugrupuoti pagal produktų linijas, kurios yra susijusios su panašia rizika. Vertinimo tikslais draudimo sutartys yra jungiamos į vadinamąsias draudimo sutarčių grupes. Šio jungimo tikslas yra užtikrinti, kad pelnas būtų pripažintas bėgant laikui proporcingai suteikiamai draudimo paslaugai, o nuostoliai – iš karto po to kai Grupė ir Bendrovė įvertina, kad sudaryta sutartis yra nuostolinga. Pelno ir nuostolio sudengimas tarp nustatytų draudimo sutarčių grupių nėra galimas. Draudimo sutartys yra agreguojamos į draudimo sutarčių grupes, atsižvelgiant į šiuos tris lygius:

- Portfelio – kartu valdomų panašios rizikos sutarčių.
- Pelningumo – sutarčių priklausančių tai pačiai pelningumo grupei.
- Kohortos – sutarčių kurių sudarymo datos skiriasi daugiau negu vieneriais metais.

Portfelio kohortos laikotarpio pradžia yra kiekvienų kalendorinių metų sausio 1 d., o kiekvieno portfelio sutartys apskaitomos 1 metų intervalo principu (metinė kohorta). Tai reiškia, kad 17-asis TFAS įveda daug detalesnį agregavimo lygį negu buvo 4-ajame TFAS. Draudimo sutartys yra skirstomos į homogeniškas rizikos grupes.

Pinigų srautai yra draudimo sutarties apimtyje jei jie kyla iš realių teisių ar prievolių, kurie egzistavo ataskaitiniu laikotarpiu, kuriame Grupė gali priversti draudėją mokėti įmokas ar kuriame Grupė turi realią prievolę draudėjui teikti draudimo paslaugas.

Draudimo sutarčių grupės sutartinė paslaugos marža (angl. contractual service margin, toliau – CSM) atspindi neuždirbtą pelną, kurį bendrovė prisipažins teikdama paslaugas pagal tas sutartis. Pirminio pripažinimo metu Bendrovė draudimo sutarčių grupę pripažįsta kaip nuostolingą, jei susumavus sutarčiai priskirtus įvykdymo pinigų srautus, visus praeityje pripažintus draudimo įsigijimo pinigų srautus ir visus pinigų srautus, susidariusius pagal sutartį iki pirminio pripažinimo datos, gautas grynasis rezultatas yra pinigų išmoka.

Draudimo sutarčių grupės balansinė vertė kiekvieno ataskaitinio laikotarpio pabaigoje apskaičiuojama sudedant likusios draudimo apsaugos ir patirtų žalų įsipareigojimus. Būsimųjų pinigų srautų įverčiai kiekvieną ataskaitinę data yra perskaičiuojami pagal atnaujintus duomenis. Sutarties paslaugų marža ataskaitinio laikotarpio pabaigoje rodo draudimo sutarčių grupės pelną, kuris dar nebuvo pripažintas pelnu arba nuostoliais, nes jis susijęs su būsima paslauga, kuri bus teikiama pagal grupės sutartis.

Pagal 17-ojo TFAS B119 punkto nuostatas draudimo sutarčių grupės sutartinių paslaugų maržos (angl. contractual service margin, CSM) suma pripažįstama kiekvieno laikotarpio pelnu arba nuostoliais, siekiant atspindėti draudimo sutarties paslaugas, suteiktas pagal draudimo sutarčių grupę tuo laikotarpiu. Suma skiriama konkrečiam laikotarpiui nustatoma identifikuoiant padengimo vienetus (angl. coverage units) portfelyje. Padengimo vienetai grupėje yra draudimo sutarties paslaugų, teikiamų pagal grupės sutartis, kiekis, nustatomas atsižvelgiant į kiekvienos sutarties išmokų pagal sutartį dydį ir numatomą draudimo laikotarpį.

Jei sutarčių grupė yra arba tampa nuostolinga, Grupė ir Bendrovė nuostolį pripažįsta nedelsiant.

Grupė ir Bendrovė nusprendė taikyti metodą „iš apačios į viršų“ paremtą EIOPA nerizikingų palūkanų normų (toliau RFR) kreive. Didesnė dalis Grupės ir Bendrovės portfelio (pagal polisų skaičių) yra traktuojama likvidžia (angl. unit-linked), kai kiti produktai gali būti traktuojami nelikvidžiais. Buvo nuspręsta naudoti Mokumas II RFR be kintamumo koregavimo unit-linked produktams, kitiems produktams naudojama Mokumas II RFR su kintamumo koregavimu.

Draudimo įsigijimo pinigų srautai (angl. IACF) yra atskira išlaidų kategorija, į kurią atsižvelgiama vertinant su sutartimi susijusius būsimuosius pinigų srautus. Tokiais pinigų srautais yra laikomi srautai, atsirandantys iš draudimo sutarčių grupės pardavimo, platinimo ir pradžios išlaidų, kurios yra tiesiogiai priskirtinos draudimo sutarčių portfeliui, kuriam priklauso grupė. Taikant Bendrą vertinimo metodą (angl. General measurement model, toliau – GMM) ir Kintamo mokesčio (angl. Variable fee approach, toliau – VFA) metodą, numatomos būsimos priskirtinos sąnaudos darys įtaką CSM dydžiui.

17-ajame TFAS reikalaujama, kad ūkio subjektai pavaizduotų draudimo sutartims būdingą riziką, į tų sutarčių vertinimą įtraukdami nefinansinės rizikos koregavimą. Nefinansinės rizikos koregavimas tiesiogiai išmatuoja sutarties nefinansinę riziką. Rizikos koregavimas dėl nefinansinės rizikos apibrėžiamas kaip kompensacija, kurios ūkio subjektui reikia kad jis prisimtum netikrumą dėl pinigų srautų sumos ir laiko atsirandantį dėl nefinansinės rizikos, ir yra apskaičiuojama atskirai nuo kitų pinigų srautų. Grupė ir Bendrovė pasirinko rizikos koregavimą apskaičiuoti remiantis Mokumas II kapitalo reikalavimu prieš diversifikaciją. Daroma prielaida, kad visa Mokumas II nefinansinė rizika (mirtingumo, ilgaamžiškumo, negalios, galiojimo pabaigos, išlaidų ir katastrofų rizika) yra pasiskirsčiusi pagal normalųjį skirstinį. Dėl mažo kiekybinio poveikio gyvybės modeliams galima daryti prielaidą, kad katastrofos riziką galima apytikriai įvertinti pagal normalų pasiskirstymą. Rizikos koregavimo apskaičiavimas grindžiamas rizikos nustatymu ataskaitinę datą ( $t = 0$ ) ir jos prognozavimu remiantis likvidavimo modeliu, tinkamu kiekvienai nefinansinei rizikai remiantis padengimo vienetais (angl. coverage units). Atsižvelgdama į 17 TFAS reikalavimą 81 punktą, Grupė ir Bendrovė nusprendė neskaidyti rizikos korekcijos pagal nefinansinę riziką pokyčio į draudimo paslaugos rezultatą ir draudimo finansines pajamas arba sąnaudas. Visas nefinansinės rizikos koregavimo pokytis įtraukiamas į draudimo paslaugų rezultatą.

**BENDROJI INFORMACIJA (TĘSINYS)**
**Nauji ir pakeisti standartai bei interpretacijos (tęsinys)**

Draudimo finansines pajamas ir išlaidas sudaro pinigų vertės laike (diskontavimo) bei finansinių rizikų pokyčių susijusių su draudimo sutarčių grupėmis įtaka. Grupė ir Bendrovė gali pasirinkti skirstyti draudimo finansines pajamas ir išlaidas tarp pelno (nuostolių) ir kitų bendrųjų pajamų (angl. other comprehensive income – OCI), tačiau nusprendė kitų bendrųjų pajamų pasirinkimo netaikyti.

Perėjimui prie naujo standarto Grupė ir Bendrovė taikė visus tris galimus metodus:

<b>Produktai</b>	<b>Perėjimo metodas</b>
<i>Gyvybės kaupiamasis draudimas (KG)</i>	Tikrosios vertės metodas
<i>Gyvybės kaupiamasis draudimas išgyvenimo atvejui (KI)</i>	Tikrosios vertės metodas
<i>Hibridinis (GD GP)</i>	Sutartims sudarytoms iki 2016 – Tikrosios vertės metodas. Sutartims sudarytoms nuo 2016 – Pilnas retrospektyvinis vertinimas
<i>Studijų draudimas (SD)</i>	Tikrosios vertės metodas
<i>Pensijų draudimas (PD)</i>	Tikrosios vertės metodas
<i>Pensijų anuitetų draudimas (PA)</i>	Tikrosios vertės metodas
<i>Anuitetai (SD_pay_out PD_pay_out)</i>	Tikrosios vertės metodas
<i>Investicinis draudimas (UG PP IP)</i>	Sutartims sudarytoms iki 2008 – Tikrosios vertės metodas. Sutartims sudarytoms laikotarpiu 2008-2015 – Modifikuotas retrospektyvinis vertinimas. Sutartims sudarytoms nuo 2016 – Pilnas retrospektyvinis vertinimas
<i>Vaikų saugios ateities draudimas (VA)</i>	Sutartims sudarytoms iki 2008 – Tikrosios vertės metodas. Sutartims sudarytoms 2008-2015 – Modifikuotas retrospektyvinis vertinimas. Sutartims sudarytoms nuo 2016 – Pilnas retrospektyvinis vertinimas
<i>Vaikų ateities programa (VP)</i>	Pilnas retrospektyvinis vertinimas
<i>Gyvybės rizikos draudimas (GG)</i>	Tikrosios vertės metodas
<i>Gyvybės rizikos draudimas su mažėjančia draudimo suma (RG)</i>	Sutartims sudarytoms iki 2016 – Tikrosios vertės metodas. Sutartims sudarytoms nuo 2016 – Pilnas retrospektyvinis vertinimas
<i>„Esu saugus“ draudimas (GN)</i>	Tikrosios vertės metodas
<i>Gyvybės rizikos „Saugi šeima“ draudimas (SB)</i>	Pilnas retrospektyvinis vertinimas
<i>Būsto kredito gavėjų gyvybės draudimas (BK)</i>	Pilnas retrospektyvinis vertinimas

Draudimo sutartims, kurios jau buvo sudarytos iki naujo standarto taikymo pradžios datos ir apie kurias Bendrovė turi nepakankamai duomenų taikyti pilną retrospektyvinį vertinimą arba jos sudaro nereikšmingą dalį visame portfelyje taikė tikrosios vertės metodą. Draudimo sutartims, kurios jau buvo sudarytos iki naujo standarto taikymo pradžios datos ir kurioms Bendrovė neturi pakankamai detalių duomenų taikyti pilną retrospektyvinį vertinimą taikė modifikuotą retrospektyvinį metodą. Likusioms sutartims taikytas pilnas retrospektyvinis vertinimas.

Bendrovė įvertino, kokią įtaką finansinėms ataskaitoms turi 17-ojo ir 9-ojo TFAS taikymas. Remiantis atliktais vertinimais, Bendrovės akcininkų nuosavybės korekcija (po mokesčių) yra 1 238 tūkst. Eur padidėjimas 2023 m. sausio 1 d.

<i>Įtaka akcininkų nuosavybei</i>	<b>2022 m. gruodžio 31 d.</b>	<b>2021 m. gruodžio 31 d.</b>
<i>Akcininkų nuosavybė 4-asis TFAS</i>	9 068	9 124
<i>Standartų įgyvendinimo įtaka akcininkų nuosavybei</i>	1 238	(2 607)
<i>Akcininkų nuosavybė</i>	10 306	6 517

**Pajamos susijusios su draudimo veikla**

	<b>2023 m. gruodžio 31 d.</b>	<b>2022 m. gruodžio 31 d.</b>
<i>Sumos, susijusios su likusia draudimo apsauga</i>		
- <i>Tikėtinai patirtos draudimo sutarčių išmokos</i>	1 661	2 213
- <i>Tikėtinai patirtos draudimo sutarčių išlaidos</i>	1 766	1 136
- <i>Rizikos korekcijos pokytis</i>	(236)	929
<i>Sutartinės paslaugos maržos pripažinimas už suteiktas paslaugas</i>	835	652
<i>Draudimo sutarčių įsigijimo sąnaudų atstatymas</i>	919	828
<i>Kitos su draudimo veikla susijusios pajamos</i>	739	660
<b>Iš viso</b>	<b>5 684</b>	<b>6 418</b>

## BENDROJI INFORMACIJA (TĘSINYS)

**Reikšmingos apskaitinės prielaidos ir įvertinimai**

Rengiant finansinę atskaitomybę pagal TFAS, taikomos prielaidos ir vertinimai, kurie turi įtakos apskaitomo turto ir įsipareigojimų sumoms bei neapibrėžtojo turto ir įsipareigojimų atskleidimui finansinės atskaitomybės dieną, taip pat per ataskaitinį laikotarpį apskaitytoms pajamų ir sąnaudų sumoms. Nors šie vertinimai yra pagrįsti vadovybės turimomis žiniomis apie esamą padėtį ir veiksmus, faktiniai rezultatai galiausiai gali skirtis nuo šių vertinimų. Rengiant tarpinę atskaitomybę, taikytos tos pačios reikšmingos prielaidos ir įvertinimai, kurie buvo naudojami ruošiant metinę finansinę atskaitomybę už metus, pasibaigusius 2022 m. gruodžio 31 d., išskyrus prielaidas ir įvertinimus, taikomus vertės sumažėjimui apskaičiuoti, kurie buvo peržiūrėti atsižvelgiant į naujausias ekonomikos prognozes. Šios prielaidos ir įvertinimai plačiau aprašyti 1 ir 10 pastabose. Pabrėžtina, kad šių tarpinių finansinių ataskaitų sudarymo metu dėl vykstančių karinių veiksmų nebuvo aiškus galimas Rusijos invazijos į Ukrainą baigties scenarijus. Dėl šių faktorių egzistavo neapibrėžtumai dėl tolesnių globalių, šalies ir sektorių vystymosi tendencijų, todėl egzistuoja reikšminga tikimybė, kad faktiniai rezultatai skirsis nuo įvertinimų. Šiose tarpinėse finansinėse ataskaitose specifiniai įvertinimai taip pat buvo taikomi apskaičiuojant laikinąjį solidarumo įnašą, kurio apskaičiavimo ir mokėjimo tvarką nustato 2023 m. II ketvirtyje priimto LR Laikinojo solidarumo įnašo įstatymo nuostatos. Atsižvelgiant į mokesčių administratoriaus pateiktus išaiškinimus dėl šio įnašo skaičiavimo, už 2023 m. IV ketvirtį buvo atliktas 0,5 mln. Eur anksčiau užregistruotų Banko laikinojo solidarumo įnašo sąnaudų atstatymas. Už 2023 m. Banko laikinojo solidarumo įnašo apskaityta suma lygi 1,7 mln. Eur.

2023 m. gruodžio 1 d. Grupės įmonės įsigijo du atskirus verslo vienetus (žr. 2 pastabą). Abu verslo vienetai buvo įsigyti vieno sandorio metu. Siekiant nustatyti, ar įsigyti verslo vienetai atitinka verslo apibrėžimą pagal 3-iojo TFAS nuostatas, taip pat ar iš Grupės perspektyvos atskirų verslo vienetų įsigijimas turi būti traktuojamas kaip vienas sandoris Grupės vadovybė taikė vertinimus. Siekiant atlikti pirkimo kainos paskirstymą bei apskaičiuoti verslo jungimo metu įsigyto grynojo turto tikrąją vertę, buvo naudojami reikšmingi įvesties duomenys ir taikomos prielaidos. Pokyčiai šiuose įvertinimuose ir prielaidose gali turėti reikšmingos įtakos dėl verslo jungimo apskaitytoms sumoms.

Ši finansinė atskaitomybė apima konsoliduotą Grupės finansinę atskaitomybę ir Banko atskirą finansinę atskaitomybę. Toks atskaitomybės pateikimas naudojamas siekiant užtikrinti atitikimą Lietuvos banko nustatytam formatui, kuris naudojamas įstatymų numatytos atskaitomybės tikslams.

Reikšmingų Grupės pajamų ar išlaidų sumų, kurioms būtų būdingas žymus sezoniškumas, nėra.

**1 PASTABA**  
**KLIENTAMS SUTEIKTOS PASKOLOS IR FINANSINĖS NUOMOS GAUTINOS SUMOS**

Kredito rizika – tai rizika Grupei patirti nuostolius dėl klientų finansinių įsipareigojimų Grupei nevykdymo. Kredito rizika daugiausia kyla iš kreditavimo veiklos ir yra reikšmingiausia rizika Grupės versle. Ji taip pat kyla iš investavimo veiklos (skolos vertybiniai popieriai), iš Grupės turto portfelio bei iš nebalansinių finansinių priemonių (pvz., kreditavimo įsipareigojimų, garantijų, akredityvų).

Banke veikia kredito rizikos valdymo sistema, kuri yra pastoviai tobulinama ir apima kreditavimo politiką, kredito rizikos limitų sistemą, kitas kredito rizikos valdymo priemones, taip pat kredito rizikos valdymo vidaus kontrolę ir vidaus auditą.

Bankas prisiima riziką tik tose srityse, kurios jam yra gerai žinomos ir kuriose jis yra įgijęs teigiamos patirties, siekiant išvengti per didelės rizikos sandoriuose, kurie gali turėti neigiamos įtakos didelei akcininkų nuosavybės daliai, tačiau tuo pačiu metu siekiant užtikrinti pakankamą pelningumo lygį, kuris, atsižvelgiant į vis augančią konkurenciją, užtikrintų Banko stabilią padėtį rinkoje ir padidintų Banko vertę. Vertindamas prisiimamą kredito riziką, Bankas vadovaujasi atsargumo, konservatyvumo ir apdairumo principais.

Banko kredito rizikos valdymas organizuojamas taip, kad būtų išvengta personalo ar struktūrinių padalinių interesų konflikto. Kredituojant klientus, Banke laikomasi principo, kad pelnas neturi būti siekiamas pernelyg didelės kredito rizikos sąskaita.

Maksimali kredito rizika, neatsižvelgiant į užtikrinimo priemones ir kitas kredito rizikos mažinimo priemones:

	2023-12-31		2022-12-31	
	Grupė	Bankas	Grupė	Bankas
<i><b>Pinigų ekvivalentai</b></i>	<b>679 810</b>	<b>671 390</b>	<b>307 443</b>	<b>306 303</b>
<i><b>Paskolos ir gautinos sumos iš bankų</b></i>	<b>3 013</b>	<b>3 013</b>	<b>2 733</b>	<b>2 733</b>
<i><b>Paskolos ir gautinos sumos iš klientų:</b></i>	<b>2 645 104</b>	<b>2 633 482</b>	<b>2 391 629</b>	<b>2 370 762</b>
<i>Paskolos ir gautinos sumos iš finansų institucijų</i>	-	274 106	-	195 623
<i>Paskolos individualiems klientams (mažmeninės)</i>	1 258 203	999 029	1 114 258	916 118
<i>Paskolos verslo klientams</i>	1 386 901	1 360 347	1 277 371	1 259 021
<i><b>Finansinės nuomos (lizingo) gautinos sumos</b></i>	<b>286 533</b>	<b>286 451</b>	<b>242 448</b>	<b>242 192</b>
<i><b>Prekybos knygos skolos vertybiniai popieriai</b></i>	<b>65 761</b>	<b>20 240</b>	<b>30 148</b>	<b>27 056</b>
<i><b>Išvestinės finansinės priemonės</b></i>	<b>251</b>	<b>241</b>	<b>897</b>	<b>897</b>
<i><b>Investiciniai skolos vertybiniai popieriai vertinami tikrąja verte per kitas bendrąsias pajamas</b></i>	<b>71 740</b>	<b>71 740</b>	<b>85 271</b>	<b>85 271</b>
<i><b>Investiciniai skolos vertybiniai popieriai vertinami amortizuota savikaina</b></i>	<b>751 227</b>	<b>739 869</b>	<b>969 036</b>	<b>956 332</b>
<i><b>Kitas finansinis turtas</b></i>	<b>7 351</b>	<b>8 289</b>	<b>5 815</b>	<b>5 620</b>
<i>Nebalansinės pozicijos turinčios kredito riziką:</i>				
<i>Finansinės garantijos</i>	59 216	59 256	52 655	52 716
<i>Akredityvai</i>	538	538	5 756	5 756
<i>Paskolų išdavimo ir kiti su kreditavimu susiję įsipareigojimai</i>	482 027	489 655	490 944	492 592
<b>Iš viso</b>	<b>5 052 571</b>	<b>4 984 164</b>	<b>4 584 775</b>	<b>4 548 230</b>

# 1 PASTABA

## KLIENTAMS SUTEIKTOS PASKOLOS IR FINANSINĖS NUOMOS GAUTINOS SUMOS (TĘSINYS)

### Klientams suteiktos paskolos

Informacija apie paskolas ir gautinas sumas apibendrinta šiose lentelėse:

	2023-12-31		2022-12-31	
	Grupė	Bankas	Grupė	Bankas
<i>Paskolų vertinamų amortizuota savikaina bendroji vertė</i>	2 685 454	2 661 035	2 423 800	2 395 409
<i>Atėmus: vertės sumažėjimas</i>	(43 558)	(30 761)	(34 229)	(26 705)
<b>Grynoji paskolų vertinamų amortizuota savikaina vertė</b>	<b>2 641 896</b>	<b>2 630 274</b>	<b>2 389 571</b>	<b>2 368 704</b>
<i>Paskolų vertinamų tikraja verte bendroji vertė</i>	3 208	3 208	2 058	2 058
<b>Viso paskolų</b>	<b>2 645 104</b>	<b>2 633 482</b>	<b>2 391 629</b>	<b>2 370 762</b>

Bankas per Banko patronuojamąją įmonę UAB „SB modernizavimo fondas“ suteikė paskolas kaip investiciją į sekiuritizacijos įrankį daugiabučių namų renovacijos projektams finansuoti. Banko investicijos į sekiuritizaciją yra atliekamos keliais etapais į skirtingus investicijų lygius, pasižyminčius skirtingomis rizikų charakteristikomis. Dalis iki šiol atliktų investicijų buvo atliktos į investavimo lygį su reikšmingiausia rizika, todėl pagal 9-ojo TFAS nuostatas, taikomas sutartimis susietoms priemonėms, paskolos, suteiktos UAB „SB modernizavimo fondas“, apskaitomos tikrąja verte per pelną (nuostolius) ir parodomas finansinės padėties ataskaitos eilutėje „Klientams suteiktos paskolos“. Pirminio pripažinimo metu buvo nustatyta, kad šių paskolų tikroji vertė atitinka jų įsigijimo vertę. Per dvylikos mėnesių laikotarpį, pasibaigusį 2023 m. gruodžio 31 d, buvo pripažinta 374 tūkst. Eur šių paskolų tikrosios vertės sumažėjimo nuostolių.

Paskolų pasiskirstymas pagal stadijas ir pradelsimus:

	2023-12-31					2022-12-31				
	Nepradelsta	Pradelsta iki 30 dienų	Pradelsta 31-90 dienų	Pradelsta >90 dienų	Iš viso	Nepradelsta	Pradelsta iki 30 dienų	Pradelsta 31-90 dienų	Pradelsta >90 dienų	Iš viso
<b>1 stadija:</b>										
<i>Bendroji vertė</i>	2 364 705	45 340	135	4	2 410 184	2 146 375	36 617	-	-	2 182 992
<i>Vertės sumažėjimas</i>	(20 982)	(278)	(3)	-	(21 263)	(12 893)	(645)	-	-	(13 538)
<b>Grynoji vertė</b>	<b>2 343 723</b>	<b>45 062</b>	<b>132</b>	<b>4</b>	<b>2 388 921</b>	<b>2 133 482</b>	<b>35 972</b>	<b>-</b>	<b>-</b>	<b>2 169 454</b>
<b>2 stadija:</b>										
<i>Bendroji vertė</i>	165 301	20 976	14 397	64	200 738	155 834	9 688	10 275	-	175 797
<i>Vertės sumažėjimas</i>	(2 106)	(2 827)	(1 333)	(18)	(6 284)	(1 614)	(117)	(679)	-	(2 410)
<b>Grynoji vertė</b>	<b>163 195</b>	<b>18 149</b>	<b>13 064</b>	<b>46</b>	<b>194 454</b>	<b>154 220</b>	<b>9 571</b>	<b>9 596</b>	<b>-</b>	<b>173 387</b>
<b>3 stadija:</b>										
<i>Bendroji vertė</i>	36 775	5 455	5 263	30 247	77 740	31 903	10 939	1 517	22 710	67 069
<i>Vertės sumažėjimas</i>	(3 936)	(1 345)	(1 896)	(8 834)	(16 011)	(6 878)	(1 759)	(529)	(9 115)	(18 281)
<b>Grynoji vertė</b>	<b>32 839</b>	<b>4 110</b>	<b>3 367</b>	<b>21 413</b>	<b>61 729</b>	<b>25 025</b>	<b>9 180</b>	<b>988</b>	<b>13 595</b>	<b>48 788</b>
<b>Iš viso:</b>										
<i>Bendroji vertė</i>	2 566 781	71 771	19 795	30 315	2 688 662	2 334 112	57 244	11 792	22 710	2 425 858
<i>Vertės sumažėjimas</i>	(27 024)	(4 450)	(3 232)	(8 852)	(43 558)	(21 385)	(2 521)	(1 208)	(9 115)	(34 229)
<b>Grynoji vertė</b>	<b>2 539 757</b>	<b>67 321</b>	<b>16 563</b>	<b>21 463</b>	<b>2 645 104</b>	<b>2 312 727</b>	<b>54 723</b>	<b>10 584</b>	<b>13 595</b>	<b>2 391 629</b>

	2023-12-31					2022-12-31				
	Nepradelsta	Pradelsta <= 30 dienų	Pradelsta 31-90 dienų	Pradelsta >90 dienų	Iš viso	Nepradelsta	Pradelsta <= 30 dienų	Pradelsta 31-90 dienų	Pradelsta >90 dienų	Iš viso
<b>1 stadija:</b>										
<i>Bendroji vertė</i>	2 130 579	35 340	-	4	2 165 923	1 961 097	25 618	-	-	1 986 715
<i>Vertės sumažėjimas</i>	(15 888)	(67)	-	-	(15 955)	(9 390)	(35)	-	-	(9 425)
<b>Grynoji vertė</b>	<b>2 114 691</b>	<b>35 273</b>	<b>-</b>	<b>4</b>	<b>2 149 968</b>	<b>1 951 707</b>	<b>25 583</b>	<b>-</b>	<b>-</b>	<b>1 977 290</b>
<b>2 stadija:</b>										
<i>Bendroji vertė</i>	412 309	6 877	8 965	4	428 155	332 429	9 340	7 615	-	349 384
<i>Vertės sumažėjimas</i>	(2 059)	(147)	(71)	(1)	(2 278)	(1 560)	(64)	(50)	-	(1 674)
<b>Grynoji vertė</b>	<b>410 250</b>	<b>6 730</b>	<b>8 894</b>	<b>3</b>	<b>425 877</b>	<b>330 869</b>	<b>9 276</b>	<b>7 565</b>	<b>-</b>	<b>347 710</b>
<b>3 stadija:</b>										
<i>Bendroji vertė</i>	35 119	4 065	1 929	29 052	70 165	30 029	9 992	875	20 472	61 368
<i>Vertės sumažėjimas</i>	(3 157)	(710)	(374)	(8 287)	(12 528)	(5 993)	(1 318)	(229)	(8 066)	(15 606)
<b>Grynoji vertė</b>	<b>31 962</b>	<b>3 355</b>	<b>1 555</b>	<b>20 765</b>	<b>57 637</b>	<b>24 036</b>	<b>8 674</b>	<b>646</b>	<b>12 406</b>	<b>45 762</b>
<b>Iš viso:</b>										
<i>Bendroji vertė</i>	2 578 007	46 282	10 894	29 060	2 664 243	2 323 555	44 950	8 490	20 472	2 397 467
<i>Vertės sumažėjimas</i>	(21 104)	(924)	(445)	(8 288)	(30 761)	(16 943)	(1 417)	(279)	(8 066)	(26 705)
<b>Grynoji vertė</b>	<b>2 556 903</b>	<b>45 358</b>	<b>10 449</b>	<b>20 772</b>	<b>2 633 482</b>	<b>2 306 612</b>	<b>43 533</b>	<b>8 211</b>	<b>12 406</b>	<b>2 370 762</b>

## 1 PASTABA KLIENTAMS SUTEIKTOS PASKOLOS IR FINANSINĖS NUOMOS GAUTINOS SUMOS (TĘSINYS)

Paskolos stadijoms priskiriamos pagal žemiau pateiktus principus (individualaus paskolos vertinimo metu, dėl informacijos susijusios su konkrečiau sandorio aplinkybėmis, galima nukrypti nuo šių principų, jeigu toks įvertinimas tiksliau atspindės sandorio riziką):

1 stadijos paskolos - tai paskolos, kurioms nefiksuotas kredito rizikos padidėjimas.

2 stadijos paskolos - tai paskolos, kurioms užfiksuotas kredito rizikos padidėjimas. Pagrindinės priežastys, dėl kurių fiksuojamas kredito rizikos padidėjimas – skolininko finansinės būklės vertinimo pablogėjimas lyginant su pradine (šis kriterijus netaikomas žemo kredito rizikos lygio paskoloms, kai pagal vidinį vertinimą skolininko finansinė būklė įvertinama kaip labai gera ar gera, ar pagal išorinių kredito reitingų agentūrų vertinimus skolininko reitingas atitinka investicinį lygį) arba mokėjimų vėlavimai, viršijantys 30 dienų, taip pat kiti objektyvūs kriterijai rodantys kredito rizikos padidėjimą.

3 stadijos paskolos – tai paskolos, kurioms užfiksuotas įsipareigojimų nevykdymas. Pagrindinės priežastys, dėl kurių fiksuojamas įsipareigojimų nevykdymas apima mokėjimų vėlavimus, viršijančius 90 d., kliento bankrotą, sandorio nutraukimą arba išieškojimo pradžia, taip pat įsipareigojimų nevykdymas gali būti fiksuojamas ir dėl kitų objektyvių priežasčių.

Kadangi skolinimas orientuotas į Lietuvos rinką, Bankas ir Grupė neturi reikšmingų tiesioginių paskolinių pozicijų Rusijoje, Baltarusijoje ir Ukrainoje. Atliktas galimos atskirų sektorių rizikos vertinimas neparodė ekonomikos sektorių, kurių rizika būtų padidėjusi. Bankas individualiai dėl galimo kredito rizikos padidėjimo įvertino paskolas ar išperkamąją nuomą turinčius klientus, kurie turi vidutinę ar didesnę priklausomybę nuo minėtų šalių per tiekimo ar pardavimo grandines arba akcininkų struktūrą, ir nustatęs padidėjusią riziką, atskiriems klientams pablogino kredito stadijas.

### Finansinės nuomos (lizingo) gautinos sumos

Informacija apie finansinės nuomos (lizingo) gautinas sumas apibendrinta šiose lentelėse:

	2023-12-31		2022-12-31	
	Grupė	Bankas	Grupė	Bankas
<i>Verslo klientai</i>	254 058	253 170	220 087	219 025
<i>Privatūs klientai</i>	40 049	40 049	27 661	27 661
<b>Bendroji vertė</b>	<b>294 107</b>	<b>293 219</b>	<b>247 748</b>	<b>246 686</b>
<i>Atėmus: Vertės sumažėjimas</i>	(7 574)	(6 768)	(5 300)	(4 494)
<b>Grynoji vertė</b>	<b>286 533</b>	<b>286 451</b>	<b>242 448</b>	<b>242 192</b>



## 1 PASTABA

### KLIENTAMS SUTEIKTOS PASKOLOS IR FINANSINĖS NUOMOS GAUTINOS SUMOS (TĘSINYS)

Finansinės nuomos gautinų sumų pasiskirstymas pagal stadijas ir pradelsimus:

	2023-12-31					2022-12-31					Grupė
	Nepradelsta	Pradelsta iki 30 dienų	Pradelsta 31-90 dienų	Pradelsta >90 dienų	Iš viso	Nepradelsta	Pradelsta iki 30 dienų	Pradelsta 31-90 dienų	Pradelsta >90 dienų	Iš viso	
<b>1 stadija:</b>											
<i>Bendroji vertė</i>	240 529	26 934	-	-	267 463	216 512	10 934	-	-	227 446	
<i>Vertės sumažėjimas</i>	(2 563)	(379)	-	-	(2 942)	(1 757)	(124)	-	-	(1 881)	
<b>Grynoji vertė</b>	<b>237 966</b>	<b>26 555</b>	<b>-</b>	<b>-</b>	<b>264 521</b>	<b>214 755</b>	<b>10 810</b>	<b>-</b>	<b>-</b>	<b>225 565</b>	
<b>2 stadija:</b>											
<i>Bendroji vertė</i>	17 132	895	1 065	-	19 092	10 866	596	1 201	-	12 663	
<i>Vertės sumažėjimas</i>	(1 024)	(25)	(28)	-	(1 077)	(246)	(15)	(24)	-	(285)	
<b>Grynoji vertė</b>	<b>16 108</b>	<b>870</b>	<b>1 037</b>	<b>-</b>	<b>18 015</b>	<b>10 620</b>	<b>581</b>	<b>1 177</b>	<b>-</b>	<b>12 378</b>	
<b>3 stadija:</b>											
<i>Bendroji vertė</i>	4 089	211	1 143	2 109	7 552	5 053	719	323	1 544	7 639	
<i>Vertės sumažėjimas</i>	(2 101)	(33)	(150)	(1 271)	(3 555)	(1 761)	(153)	(62)	(1 158)	(3 134)	
<b>Grynoji vertė</b>	<b>1 988</b>	<b>178</b>	<b>993</b>	<b>838</b>	<b>3 997</b>	<b>3 292</b>	<b>566</b>	<b>261</b>	<b>386</b>	<b>4 505</b>	
<b>Iš viso:</b>											
<i>Bendroji vertė</i>	261 750	28 040	2 208	2 109	294 107	232 431	12 249	1 524	1 544	247 748	
<i>Vertės sumažėjimas</i>	(5 688)	(437)	(178)	(1 271)	(7 574)	(3 764)	(292)	(86)	(1 158)	(5 300)	
<b>Grynoji vertė</b>	<b>256 062</b>	<b>27 603</b>	<b>2 030</b>	<b>838</b>	<b>286 533</b>	<b>228 667</b>	<b>11 957</b>	<b>1 438</b>	<b>386</b>	<b>242 448</b>	

	2023-12-31					2022-12-31					Bankas
	Nepradelsta	Pradelsta <= 30 dienų	Pradelsta 31-90 dienų	Pradelsta >90 dienų	Iš viso	Nepradelsta	Pradelsta <= 30 dienų	Pradelsta 31-90 dienų	Pradelsta >90 dienų	Iš viso	
<b>1 stadija:</b>											
<i>Bendroji vertė</i>	240 529	26 934	-	-	267 463	216 512	10 934	-	-	227 446	
<i>Vertės sumažėjimas</i>	(2 563)	(379)	-	-	(2 942)	(1 757)	(124)	-	-	(1 881)	
<b>Grynoji vertė</b>	<b>237 966</b>	<b>26 555</b>	<b>-</b>	<b>-</b>	<b>264 521</b>	<b>214 755</b>	<b>10 810</b>	<b>-</b>	<b>-</b>	<b>225 565</b>	
<b>2 stadija:</b>											
<i>Bendroji vertė</i>	17 055	895	1 057	-	19 007	10 606	596	1 201	-	12 403	
<i>Vertės sumažėjimas</i>	(1 021)	(25)	(27)	-	(1 073)	(241)	(15)	(24)	-	(280)	
<b>Grynoji vertė</b>	<b>16 034</b>	<b>870</b>	<b>1 030</b>	<b>-</b>	<b>17 934</b>	<b>10 365</b>	<b>581</b>	<b>1 177</b>	<b>-</b>	<b>12 123</b>	
<b>3 stadija:</b>											
<i>Bendroji vertė</i>	4 089	211	1 143	1 306	6 749	5 053	719	323	742	6 837	
<i>Vertės sumažėjimas</i>	(2 101)	(33)	(150)	(469)	(2 753)	(1 762)	(153)	(62)	(356)	(2 333)	
<b>Grynoji vertė</b>	<b>1 988</b>	<b>178</b>	<b>993</b>	<b>837</b>	<b>3 996</b>	<b>3 291</b>	<b>566</b>	<b>261</b>	<b>386</b>	<b>4 504</b>	
<b>Iš viso:</b>											
<i>Bendroji vertė</i>	261 673	28 040	2 200	1 306	293 219	232 171	12 249	1 524	742	246 686	
<i>Vertės sumažėjimas</i>	(5 685)	(437)	(177)	(469)	(6 768)	(3 760)	(292)	(86)	(355)	(4 493)	
<b>Grynoji vertė</b>	<b>255,988</b>	<b>27,603</b>	<b>2,023</b>	<b>837</b>	<b>286,451</b>	<b>228 411</b>	<b>11 957</b>	<b>1 438</b>	<b>387</b>	<b>242 193</b>	

**2 PASTABA**  
**VERTYBINIAI POPIERIAI**
**Prekybos knygos vertybiniai popieriai**

Prekybos knygos vertybinius popierius sudaro prekybiniai vertybiniai popieriai ir kiti vertybiniai popieriai, kuriais dengiami patronuojamosios draudimo įmonės gyvybės draudimo, kai investavimo rizika tenka draudėjui, įsipareigojimų įsipareigojimams. Visi šie vertybiniai popieriai yra vertinami tikrąja verte per pelną (nuostolius).

	2023-12-30		2022-12-31	
	Grupė	Bankas	Grupė	Bankas
<b>Skolos vertybiniai popieriai:</b>	<b>65 761</b>	<b>20 240</b>	<b>30 148</b>	<b>27 056</b>
Vyriausybės obligacijos	24 839	2 637	2 880	2 602
Įmonių obligacijos	40 922	17 603	27 268	24 454
<b>Nuosavybės vertybiniai popieriai:</b>	<b>141 916</b>	<b>162</b>	<b>28 153</b>	<b>231</b>
<b>Iš viso:</b>	<b>207 677</b>	<b>20 402</b>	<b>58 301</b>	<b>27 287</b>

	2023-12-31		2022-12-31	
	Grupė	Bankas	Grupė	Bankas
<b>Prekybos knygos vertybiniai popieriai:</b>				
<b>Skolos vertybiniai popieriai</b>	<b>27 663</b>	<b>20 240</b>	<b>30 079</b>	<b>27 056</b>
nuo AA- iki AAA	1 588	-	-	-
nuo A- iki A+	8 016	2 637	2 779	2 602
nuo BBB- iki BBB+	204	-	588	-
nuo BB- iki BB+	-	-	492	-
žemesnis už BB-	-	-	-	-
be reitingo	17 855	17 603	26 220	24 454
<b>Nuosavybės vertybiniai popieriai</b>	<b>162</b>	<b>162</b>	<b>231</b>	<b>231</b>
listinguojami	162	162	213	213
nelistinguojami	-	-	18	18
investicinių fondų vienetai	-	-	-	-
<b>Iš viso prekybinių vertybinių popierių</b>	<b>27 825</b>	<b>20 402</b>	<b>30 310</b>	<b>27 287</b>
<b>Kiti prekybos knygos vertybiniai popieriai:</b>				
<b>Skolos vertybiniai popieriai</b>	<b>38 098</b>	-	<b>69</b>	-
nuo AA- iki AAA	106	-	-	-
nuo A- iki A+	12 296	-	-	-
nuo BBB- iki BBB+	17 826	-	-	-
nuo BB- iki BB+	7 804	-	-	-
žemesnis už BB-	-	-	-	-
be reitingo	66	-	69	-
<b>Nuosavybės vertybiniai popieriai</b>	<b>141 754</b>	-	<b>27 922</b>	-
listinguojami	2 843	-	-	-
nelistinguojami	121	-	-	-
investicinių fondų vienetai	138 790	-	27 922	-
<b>Iš viso kitų prekybos knygos vertybinių popierių</b>	<b>179 852</b>	-	<b>27 991</b>	-
<b>Iš viso:</b>	<b>207 677</b>	<b>20 402</b>	<b>58 301</b>	<b>27 287</b>

2 PASTABA

VERTYBINIAI POPIERIAI (TĘSINYS)

Investiciniai vertybiniai popieriai

	2023-12-31		2022-12-31	
	Grupė	Bankas	Grupė	Bankas
<b><u>Vertybiniai popieriai vertinami tikraja verte:</u></b>				
<b>Skolos vertybiniai popieriai vertinami tikraja verte per kitas bendrąsias pajamas:</b>	<b>71 740</b>	<b>71 740</b>	<b>85 271</b>	<b>85 271</b>
Vyriausybės obligacijos	53 949	53 949	52 570	52 570
Įmonių obligacijos	17 791	17 791	32 701	32 701
<b>Nprekybiniai nuosavybės vertybiniai popieriai vertinami tikraja verte per pelną (nuostolius):</b>	<b>2 760</b>	<b>2 642</b>	<b>4 954</b>	<b>4 954</b>
<b>Iš viso:</b>	<b>74 500</b>	<b>74 382</b>	<b>90 225</b>	<b>90 225</b>
<b><u>Vertybiniai popieriai vertinami amortizuota savikaina:</u></b>				
<b>Skolos vertybiniai popieriai vertinami amortizuota savikaina</b>	<b>751 227</b>	<b>739 869</b>	<b>969 036</b>	<b>956 332</b>
Vyriausybės obligacijos	663 211	657 445	827 764	821 781
Įmonių obligacijos	88 016	82 424	141 272	134 551
<b>Iš viso:</b>	<b>751 227</b>	<b>739 869</b>	<b>969 036</b>	<b>956 332</b>

	2023-12-31		2022-12-31	
	Grupė	Bankas	Grupė	Bankas
<b><u>Vertybiniai popieriai vertinami tikraja verte:</u></b>				
<b>Skolos vertybiniai popieriai</b>	<b>71 740</b>	<b>71 740</b>	<b>85 271</b>	<b>85 271</b>
nuo AA- iki AAA	-	-	-	-
nuo A- iki A+	58 981	58 981	56 664	56 664
nuo BBB- iki BBB+	5 591	5 591	10 387	10 387
nuo BB- iki BB+	4 345	4 345	15 432	15 432
žemesnis už BB- be reitingo	2 823	2 823	2 788	2 788
<b>Nuosavybės vertybiniai popieriai</b>	<b>2 760</b>	<b>2 642</b>	<b>4 954</b>	<b>4 954</b>
listinguojami	241	241	286	286
nelistinguojami	501	383	243	243
investicinių fondų vienetai	2 018	2 018	4 425	4 425
<b>Iš viso:</b>	<b>74 500</b>	<b>74 382</b>	<b>90 225</b>	<b>90 225</b>
<b><u>Vertybiniai popieriai vertinami amortizuota savikaina:</u></b>				
<b>Skolos vertybiniai popieriai</b>	<b>751 227</b>	<b>739 869</b>	<b>969 036</b>	<b>956 332</b>
nuo AA- iki AAA	2 271	2 067	3 369	3 164
nuo A- iki A+	670 920	664 946	835 290	829 303
nuo BBB- iki BBB+	76 919	72 856	128 867	123 865
nuo BB- iki BB+	1 117	-	1 510	-
žemesnis už BB- be reitingo	-	-	-	-
<b>Iš viso:</b>	<b>751 227</b>	<b>739 869</b>	<b>969 036</b>	<b>956 332</b>

Investicinių skolos vertybinių popierių pasiskirstymas į kredito stadijas:

	2023-12-31		2022-12-31	
	Grupė	Bankas	Grupė	Bankas
<b>1 stadija:</b>				
Bendroji vertė	820 227	808 860	1 054 916	1 042 201
Vertės sumažėjimas	(84)	(75)	(612)	(598)
<b>Grynoji vertė</b>	<b>820 143</b>	<b>808 785</b>	<b>1 054 304</b>	<b>1 041 603</b>
<b>2 stadija:</b>				
Bendroji vertė	2 969	2 969	-	-
Vertės sumažėjimas	(145)	(145)	-	-
<b>Grynoji vertė</b>	<b>2 824</b>	<b>2 824</b>	<b>-</b>	<b>-</b>
<b>3 stadija:</b>				
Bendroji vertė	1 020	-	1 020	-
Vertės sumažėjimas	(1 020)	-	(1 020)	-
<b>Grynoji vertė</b>	<b>-</b>	<b>-</b>	<b>-</b>	<b>-</b>

Per dvylikos mėnesių laikotarpį, pasibaigusius 2023 m. gruodžio 31 d. ir 2022 m. gruodžio 31 d., nebuvo atlikta reikšmingų vertybinių popierių perklasifikavimų tarp VP portfelių.

## 2 PASTABA

### VERTYBINIAI POPIERIAI (TĘSINYS)

#### Investicijos į patronuojamąsias įmones

**Bankas 2023 m. gruodžio 31 d. turėjo šias tiesiogiai valdomas patronuojamąsias įmones:**

1. UAB „SB Draudimas“ (gyvybės draudimo veikla)
2. UAB „SB Lizingas“ (vartotojiško finansavimo veikla)
3. UAB „Šiaulių Banko Lizingas“ (finansinė nuoma (lizingas) ir nuoma)
4. UAB „SB Turto Fondas“ (nekilnojamojo turto valdymo veikla)
5. UAB „SB Modernizavimo Fondas“ (daugiabučių namų renovacijos finansavimo veikla)
6. UAB „SB Asset Management“ (fondų valdymo veikla).

**Bankas 2022 m. gruodžio 31 d. turėjo šias tiesiogiai valdomas patronuojamąsias įmones:**

1. UAB „SB Draudimas“ (gyvybės draudimo veikla)
2. UAB „SB Lizingas“ (vartotojiško finansavimo veikla)
3. UAB „Šiaulių Banko Lizingas“ (finansinė nuoma (lizingas) ir nuoma)
4. UAB „SB Turto Fondas“ (nekilnojamojo turto valdymo veikla)
5. UAB „SB Modernizavimo Fondas“ (daugiabučių namų renovacijos finansavimo veikla)

**Bankas 2022 m. gruodžio 31 d. turėjo šias netiesiogiai valdomas patronuojamąsias įmones:**

6. UAB „Šiaulių banko investicijų valdymas“ (investicijų valdymo veikla).

2023 m. vasario 7 d. įsteigta nauja Šiaulių banko grupės įmonė – UAB „SB Asset Management“, juridinio asmens kodas: 306241274, buveinės adresas: Gynėjų g. 14, Vilnius, kurios vienintelis steigėjas, nuosavybės teise valdantis 100 proc. akcijų, yra Bankas. UAB „SB Asset Management“ įsteigta siekiant tinkamai pasirengti 2022 m. lapkričio 22 d. pasirašytos sutarties dėl AB „Invalda INVL“ valdomų mažmeninių klientų turto valdymo ir gyvybės draudimo verslų sujungimo su AB Šiaulių banko grupe, įgyvendinimui ir kuri po sandorio užbaigimo dienos perėmė pensijų fondų ir investicinių fondų valdymo verslą tolimesniam jo vystymui.

2022 m. balandžio 5 d. Bankas įsteigė specialios paskirties įmonę - UAB „SB modernizavimo fondas“, o 2022 m. balandžio 25 d., pasirašius atitinkamus susitarimus su investuotojais, UAB „SB modernizavimo fondas“ pradėjo savo veiklą. Banko investicija į UAB „SB modernizavimo fondas“ įstatinį kapitalą – 100 tūkst. Eur. Pagal susitarimus su investuotojais ir 10-ojo TFAS nuostatas, Bankas neturi UAB „SB modernizavimo fondas“ kontrolės, todėl Grupės konsoliduotose finansinėse ataskaitose ši įmonė nėra konsoliduojama. Pagal 9-ojo TFAS nuostatas, taikomas sutartims susietoms priemonėms, investicija į UAB „SB modernizavimo fondas“ apskaitoma tikrąja verte per pelną (nuostolius) ir parodoma finansinės padėties ataskaitos eilutėje „Investicijos į patronuojamąsias ir asocijuotas įmones, vertinamos tikrąja verte“. Pirminio pripažinimo metu buvo nustatyta, kad šios investicijos tikroji vertė atitinka jos įsigijimo vertę. Nuo pirminio pripažinimo nebuvo aplinkybių, dėl kurių investicijos į UAB „SB modernizavimo fondas“ tikroji vertė būtų reikšmingai pasikeitusi.

Vykdydamas strateginį planą, Bankas optimizuoja patronuojamųjų įmonių struktūrą. Per dvylikos mėnesių laikotarpį, pasibaigusį 2023 m. gruodžio 31 d., buvo likviduota Banko netiesiogiai valdyta patronuojamoji įmonė UAB „Šiaulių banko investicijų valdymas“. Banko tiesiogiai kontroliuojama UAB „Šiaulių Banko Lizingas“ yra likviduojama.

Banko investicijų į patronuojamąsias įmones apskaitinę vertę sudarė:

	Nuosavybės dalis	2023-12-31	2022-12-31 (koreguota)
GD UAB „SB draudimas“	100%	32 528	12 959
UAB „SB lizingas“	100%	2 964	13 904
UAB „Šiaulių banko lizingas“	100%	-	1 074
UAB „SB turto fondas“	100%	5 083	4 631
UAB „SB Asset Management“	100%	35 997	-
<b>Iš viso investicijos į dukterines įmones apskaitomas nuosavybės metodu:</b>		<b>76 572</b>	<b>32 568</b>
UAB „SB modernizavimo fondas“	100%	100	100
<b>Iš viso investicijos į dukterines įmones apskaitomas tikrąja verte:</b>		<b>100</b>	<b>100</b>

Investicijų į GD UAB „SB draudimas“ vertė buvo pakoreguota dėl TFAS 17 pritaikymo įtakos.

2023 m. gruodžio 1 d. Grupė užbaigė mažmeninių verslų sujungimo su „Invalda INVL“ sandorį, po kurio Grupės įmonės įgijo draudimo ir pensijų bei mažmeniniams klientams skirtų investicinių fondų valdymo verslų dalis iš „Invalda INVL“. Sandorio suma - 41 760 tūkst. Eur. Iš šios sumos 40 165 tūkst. Eur buvo apmokėta Banko išleista nauja 62 270 383 vnt. akcijų emisija (žr. 6 pastabą), likusi 1 595 tūkst. Eur dalis – pinigais. Po šio sandorio Banko patronuojamoji įmonė UAB „SB Asset Management“ valdo antrosios ir trečiosios pakopų pensijų fondų bei investicinių fondų verslą Lietuvoje, kurių valdomo turto vertė 2023 m. gruodžio 31 d. sudarė 1 182 mln. Eur, o Banko patronuojamoji įmonė GD UAB „SB draudimas“ reikšmingai išplėtė gyvybės draudimo verslą Baltijos šalyse (Latvijoje ir Estijoje veikdama per savo filialus). Bankas 2023 m. gruodžio mėnesį iš sandorio kylančius patronuojamųjų įmonių įsiskolinimus Bankui kapitalizavo, be to, siekiant atitikti reguliacinius normatyvus, šių patronuojamųjų įmonių įstatiniai kapitalai buvo didinami ir papildomais piniginiiais įnašais, dėl šių priežasčių nuosavybės metodu apskaitomų patronuojamųjų įmonių vertė Banko atskirose finansinėse ataskaitose ženkliai padidėjo. Verslo jungimas apskaitytas naudojant įsigijimo metodą. Šio verslo įsigijimo atveju mažumos dalis nesusidarė. Patirtos su šiuo sandoriu tiesiogiai susijusios įsigijimo išlaidos, kurios sudarė 2 500 tūkst. Eur, buvo nurašytos, įtraukiant jas į Grupės Kitos veiklos sąnaudų eilutę.

## 2 PASTABA VERTYBINIAI POPIERIAI (TĘSINYS)

Atsižvelgiant į 3-iojo TFAS „Verslo jungimai“ nuostatas, Grupės vadovybė nusprendė apskaityti Grupės konsoliduotose finansinėse ataskaitose ir vertinti įsigytus du atskirus verslus kaip vieną verslo įsigijimą. Šio verslo įsigijimo metu įsigyto turto, įsipareigojimų ir grynojo turto tikrosios vertės pateikiamos lentelėje žemiau.

Tikroji vertė	Įsigijimo data konsolidavimo tikslais			Tūkst. Eur
	Grupė	Draudimo verslas	Fondų valdymo verslas	2023 m. gruodžio 1 d. Prekybos palaikymo padalinys
Nematerialus turtas	219	95	124	-
Ilgalaikis materialus turtas	105	76	26	3
Finansinis turtas, apskaitomas per pelną (nuostolius)	138 108	137 994	114	-
Perdraudimo turtas	4	4	-	-
Prekybos gautinos sumos	41	32	9	-
Išankstiniai apmokėjimai	46	38	8	-
Pinigai ir pinigų ekvivalentai	2 335	1 784	551	-
<b>Turto iš viso</b>	<b>140 857</b>	<b>140 023</b>	<b>831</b>	<b>-</b>
Likusios draudimo apsaugos įsipareigojimai	48 923	48 923	-	-
Investicinių sutarčių įsipareigojimai	82 983	82 983	-	-
Prekybos mokėtinos sumos	66	43	23	-
Kitos mokėtinos sumos	914	255	659	-
Sukauptos sąnaudos	11	11	-	-
<b>Įsipareigojimai iš viso</b>	<b>132 897</b>	<b>132 215</b>	<b>682</b>	<b>-</b>
<b>Pripažintas grynasis turtas iš viso</b>	<b>7 960</b>	<b>7 808</b>	<b>149</b>	<b>3</b>
Prestižas	4 290	1 147	3 143	-
Identifikuotas atidėtojo pelno mokesčio turtas	3 501	-	3 501	-
Fondų valdymo teisės)	30 598	-	30 598	-
Identifikuotas atidėtojo pelno mokesčio įsipareigojimas	(4 589)	-	(4 589)	-
<b>Pirkimo kaina iš viso</b>	<b>41 760</b>	<b>8 955</b>	<b>32 802</b>	<b>3</b>
Pirkimo kaina, sumokėta pinigais	1 595	1 595	-	-
Pirkimo kaina, apmokėta Banko akcijomis	40 165	7 360	32 802	-
Atimti: įsigyti grynieji pinigai	(2 335)	(1 784)	(551)	-
<b>Pirkimo kaina, sumokėta pinigais, atėmus įsigytus pinigus</b>	<b>(740)</b>	<b>(189)</b>	<b>(551)</b>	<b>-</b>

## 3 PASTABA REIKŠMINGA INFORMACIJA APIE KITUS TURTO STRAIPSNIS

### Kitas turtas

	2023-12-31		2022-12-31	
	Grupė	Bankas	Grupė (koreguota)	Bankas
Gautinos sumos	7 351	8 289	5 815	5 620
Atsargos	114	-	146	-
Ateinančio laikotarpio sąnaudos	3 529	3 424	1 004	974
Turtas pagal draudimo ir perdraudimo sutartis	153	-	889	-
Išankstiniai apmokėjimai	2 225	1 000	928	405
Už skolas perimtas turtas	168	164	468	464
Kitas turtas	6 203	6 093	1 203	1 261
<b>Iš viso:</b>	<b>19 743</b>	<b>18 970</b>	<b>10 453</b>	<b>8 724</b>

### Turtas skirtas parduoti

Turtą, skirtą parduoti sudaro:

	2023-12-31		2022-12-31	
	Grupė	Bankas	Grupė	Bankas
Nekilnojamas turtas skirtas parduoti	150	150	150	150
<b>Iš viso turto skirto parduoti</b>	<b>150</b>	<b>150</b>	<b>150</b>	<b>150</b>

## 4 PASTABA KLIENTAMS MOKĖTINOS SUMOS

	2023-12-31		2022-12-31	
	Grupė	Bankas	Grupė	Bankas
<i>Indėliai iki pareikalavimo:</i>				
<i>respublikinio valdymo institucijų</i>	56 135	56 135	59 258	59 258
<i>vietinio valdymo institucijų</i>	121 886	121 886	139 054	139 054
<i>valstybės ir savivaldybės įmonių</i>	38 209	38 209	33 252	33 252
<i>privatinių įmonių</i>	628 408	632 159	763 766	767 625
<i>ne pelno organizacijų</i>	35 780	35 780	42 535	42 535
<i>fizinių asmenų</i>	711 184	711 184	811 586	811 586
<i>dar nepriskirtos sumos klientams</i>	16 214	16 714	13 473	13 994
<b><i>Iš viso indėlių iki pareikalavimo:</i></b>	<b>1 607 816</b>	<b>1 612 067</b>	<b>1 862 924</b>	<b>1 867 304</b>
<i>Terminuoti indėliai:</i>				
<i>respublikinio valdymo institucijų</i>	2 519	2 519	1 015	1 015
<i>vietinio valdymo institucijų</i>	2 316	2 316	3 803	3 803
<i>valstybės ir savivaldybės įmonių</i>	3 831	3 831	5 847	5 847
<i>privatinių įmonių</i>	336 944	336 944	187 108	187 108
<i>ne pelno organizacijų</i>	8 278	8 278	2 298	2 298
<i>fizinių asmenų</i>	1 200 953	1 200 953	721 973	721 973
<b><i>Iš viso terminuotųjų indėlių:</i></b>	<b>1 554 841</b>	<b>1 554 841</b>	<b>922 044</b>	<b>922 044</b>
<b><i>Iš viso:</i></b>	<b>3 162 657</b>	<b>3 166 908</b>	<b>2 784 968</b>	<b>2 789 348</b>

## 5 PASTABA REIŠMINGA INFORMACIJA APIE KITUS ĮSIPAREIGOJIMŲ STRAIPSNIS

### Įsiskolinimai kitiems bankams ir finansų institucijoms

Bankas 2023 m. birželio 28 d. grąžino 150 mln. eurų paskolą, kuri buvo paimta per ECB TITRO III programą. Po šio grąžinimo, 2023 m. gruodžio 31 d. įsiskolinimas pagal ECB Trečiosios serijos tikslinės ilgesnės trukmės refinansavimo operacijų (TITRO III) programą sudarė 479 mln. Eur. 2021 m. rugsėjo 29 d. Bankas per ECB TITRO III.9 paskutinę operaciją pasiskolino papildomus 479 mln. Eur. Įsiskolinimo terminas 2024 m. rugsėjo 25 d., galimybė grąžinti anksčiau laiko prasidėjo nuo 2022 m. birželio 29 d. Bankas nepasinaudojo galimybe grąžinti įsiskolinimą anksčiau laiko. TITRO III palūkanų norma laikotarpiui nuo 2020 m. birželio mėn. iki 2021 m. birželio mėn. buvo -0,5 proc., bankams, pasiekusiems tikslines skolinimo apimtis, palūkanų norma gali siekti -1 proc. Per pirmus du 2022 m. ketvirčius Bankas pasiekė nustatytas tikslines skolinimo apimtis, todėl į savo faktinių palūkanų pripažinimą įtraukė pagerintas palūkanas. Atsižvelgiant į vidinius vertinimus, dalis naudos iš TITRO III neigiamos palūkanų normos, traktuojamos kaip rinkos palūkanų norma, yra įtrauktos į pelno (nuostolių) ataskaitos eilutę „Palūkanų pajamos“. Likusi naudos dalis dėl palūkanų žemiau rinkos palūkanų normos, traktuojama kaip parama ar kompensacija dėl įvykdytų nustatytų reikalavimų ir yra įtraukta į pelno (nuostolių) ataskaitos eilutę „Kitos pajamos“. Nuo 2022 m. rugsėjo 14 d. TITRO III įsipareigojimams taikoma teigiama palūkanų norma, TITRO III teigiamos palūkanos įtrauktos į 2023 m. ir 2022 m. pelno (nuostolių) ataskaitos eilutę „Palūkanų sąnaudos“. Už šiuos įsiskolinimus įkeisti vertybiniai popieriai, kurių apskaitinė vertė 517 148 tūkst. Eur.

### Specialieji ir skolinimo fondai

Specialiuosius fondus sudaro privalomųjų socialinio ir sveikatos draudimų fondų lėšos. Specialieji fondai turi būti grąžinami juos padėjusioms institucijoms pastarųjų pirmu pareikalavimu. Specialiųjų ir skolinimo fondų padidėjimas nuo 14 184 tūkst. Eur metų pradžioje iki 15 718 tūkst. Eur laikotarpio pabaigoje sietinas su įprastiniais šių fondų dinamikos pokyčiais.

## 6 PASTABA KAPITALAS

2022 m. gruodžio 31 d. Banko įstatinis kapitalas buvo 174 210 616,27 Eur, jis padalintas į 600 726 263 paprastąsias vardines akcijas, kurių kiekvienos nominali vertė yra 0,29 euro.

Bankas ir „Invalda INVL“ 2022 m. lapkričio 22 d. pasirašė sutartį, pagal kurią 2023 m. gruodžio 1 d. sujungė dalį mažmeninių verslų. Po sandorio įgyvendinimo 2023 m. gruodžio 15 d. „Invalda INVL“ buvo perduotos 62 270 383 vnt. naujai išleistų Banko akcijų, kas sudaro 9,39 proc. Banko įstatinio kapitalo. Po šios akcijų emisijos 2023 m. gruodžio 31 d. Banko įstatinis kapitalas buvo 192 269 027,34 Eur, jis padalintas į 662 996 646 paprastąsias vardines akcijas, kurių kiekvienos nominali vertė yra 0,29 euro. Pabaigus šį akcijų įsigijimo sandorį, „Invalda INVL“ grupė padidino Banko akcijų dalį iki 18,45 proc.

## 6 PASTABA KAPITALAS (TĘSINYS)

2020 m. gruodžio 31 d. Europos rekonstrukcijos ir plėtros bankas (ERPB) valdė 26,02 proc. Banko įstatinio kapitalo ir balsų. 2021 m. gruodžio 22 d. ERPB paskelbė apie nutarimą parduoti 18 proc. Banko akcijų paketo dalį. ERPB pasirašė 3 atskiras sutartis dėl Banko akcijų pardavimo: su turto valdymo grupe „Invalda INVL“, „Tesonet“ įmonių grupei priklausančia „Tesonet Global“ ir „Girteka Logistics“ valdančia holdingo bendrove „Willgrow“. Atitinkamai parduodami 5,87 proc., 5,87 ir 6,29 proc. akcijų paketai. Akcijų įsigijimo procesas bus vykdomas per seriją sandorių, kurie tęsis iki 2024 m. birželio mėnesio. Daliai sandorių gali reikėti reguliavimo institucijų pritarimo. Po per 2023 m. reguliavimo institucijų patvirtintų sandorių ERPB 2023 m. gruodžio 31 d. valdė 12,69 proc. Banko įstatinio kapitalo ir balsų. Pabaigus šį ir kitus skelbtus numatomus akcijų įsigijimo sandorius, „Invalda INVL“ grupė ketina padidinti Banko akcijų dalį neviršijant 20 proc. ribos.

2023 m. gruodžio 31 d. Bankas turėjo 19 087 akcininkus (2022 metų gruodžio 31 d. 18 524).

### Dividendai

2023 m. kovo 31 d. visuotiniame akcininkų susirinkime buvo priimtas sprendimas mokėti dividendus - po 0,0265 Eur vienai paprastajai vardinei 0,29 Eur nominalo akcijai (t. y. 9,1 proc. nuo akcijos nominaliosios vertės).

2022 m. kovo 30 d. visuotiniame akcininkų susirinkime buvo priimtas sprendimas mokėti dividendus - po 0,034 Eur vienai paprastajai vardinei 0,29 Eur nominalo akcijai (t. y. 11,7 proc. nuo akcijos nominaliosios vertės).

### Rezervas savo akcijoms įsigyti

2019 m. kovo 28 d. visuotiniame akcininkų susirinkime buvo priimtas sprendimas iš nepaskirstyto pelno sudaryti rezervą savo akcijoms įsigyti. 2022 m. kovo 30 d. visuotiniame akcininkų susirinkime buvo priimtas sprendimas 10 000 tūkst. Eur. padidinti rezervą savo akcijoms įsigyti. Rezervas galės būti naudojamas dviem tikslams – palaikyti Banko akcijų kainą ir įsigyti akcijų, kurios bus perduotos Grupės darbuotojams kaip kintamo atlygio dalis. 2023 m. gruodžio 31 d. rezervo savoms akcijoms įsigyti apskaitinė vertė yra 20 000 tūkst. Eur (2022 m. gruodžio 31 d.: 20 000 tūkst. Eur).

Per dvylikos mėnesių laikotarpį, pasibaigusį 2023 m. gruodžio 31 d., Bankas įsigijo 4 764 tūkst. vnt. savų akcijų, už jas sumokėdamas 3 368 tūkst. Eur. Dalis įsigytų akcijų buvo perduotos Banko ir Banko patronuojamųjų įmonių darbuotojams kaip atidėtoji kintamojo atlygio dalis už 2019 metus. 2023 m. gruodžio 31 d. Bankas turėjo 2 273 tūkst. vnt. savų akcijų, kurių apskaitinė vertė 1 500 tūkst. Eur

Per dvylikos mėnesių laikotarpį, pasibaigusį 2022 m. gruodžio 31 d., Bankas įsigijo 2 105 tūkst. vnt. savų akcijų už jas, sumokėdamas 1 557 tūkst. Eur. Dalis įsigytų akcijų buvo perduotos Banko ir Banko patronuojamųjų įmonių darbuotojams kaip atidėtoji kintamojo atlygio dalis už 2018 metus. 2022 m. gruodžio 31 d. Bankas neturėjo savų akcijų.

### Kita nuosavybė

Kitą nuosavybę sudaro suma atitinkanti įsipareigojimus pateikti Banko akcijas Grupės darbuotojams kaip kintamo atlygio dalį.

Grupės atlygio politika numato du pagrindinius atlygio elementus – fiksuotą atlygį ir kintamą atlygį bei įvairias papildomas naudas. Darbuotojai, kurių profesinė veikla ir/ar sprendimai gali turėti reikšmingos įtakos Grupės prisiimamam rizikos lygiui, gauna atidėtą kintamą atlygį. Iki 2018 m. Grupės paskatų schema numatė atidėtus mokėjimus akcijomis ir pinigais, sudarančius ne mažiau kaip 40 proc. kintamo atlygio, kurie turėjo būti išmokami lygiomis dalimis per trijų metų laikotarpį. Nuo 2019 m. pagal Grupės paskatų schemą darbuotojai, kurių profesinė veikla ir/ar sprendimai gali turėti reikšmingos įtakos Grupės prisiimamam rizikos lygiui, gauna 50 proc. metinės ilgalaikės skatinimo programos išmokų pinigais ir 50 proc. Banko akcijų pasirinkimo sandoriais, kurių įvykdymo terminas yra 3 metai. Nuo 2023 m. Banko akcijų pasirinkimo sandorių įvykdymo terminas yra 4-5 metai. Pasirinkimo sandorių skaičius priklauso nuo pasiektų rezultatų pinigines vertės, padalintos iš vidutinės penkių mėnesių iki atlygio paskyrimo Banko akcijų kainos Nasdaq Vilniaus biržoje. Vienas pasirinkimo sandoris konvertuojamas į vieną paprastąją akciją.

Grupė įvertino akcijų pasirinkimo sandorių tikrąją vertę naudodama Black-Scholes modelį, kuris atitiktų Trečiąjį lygį tikrosios vertės hierarchijoje. Modelio įvestiniai duomenys apima:

- Opcionui, suteiktam 2023 m. kovo 31 d.: suteikimo datą (2023 m. kovo 31 d.), pabaigos datas (2027 m. balandžio 9 d. ir 2028 m. balandžio 14 d.), akcijų kainą suteikimo dieną 0,747 Eur, vykdymo kainą 0,65 Eur, tikėtiną banko akcijų kainos kintamumą 26%, nerizikingas palūkanų normos - 5% ir 2,3%;
- Opcionui, suteiktam 2022 m. kovo 30 d.: suteikimo datą (2022 m. kovo 30 d.), pabaigos datą (2025 m. balandžio 11 d.), akcijų kainą suteikimo dieną 0,656 Eur, vykdymo kainą 0,588 Eur, tikėtiną banko akcijų kainos kintamumą 28%, nerizikingą palūkanų normą - 0.1%;
- Opcionui, suteiktam 2021 m. kovo 31 d.: suteikimo datą (2021 m. kovo 31 d.), pabaigos datą (2024 m. balandžio 12 d.), akcijų kainą suteikimo dieną 0,538 Eur, vykdymo kainą 0,498 Eur, tikėtiną banko akcijų kainos kintamumą 25%, nerizikingą palūkanų normą - 0.1%;

## 6 PASTABA KAPITALAS (TĘSINYS)

Pasirinkimo sandorių vertė įtraukta į kitos nuosavybės eilutę finansinės padėties ataskaitoje. Kita nuosavybė susideda iš:

	2023-12-31		2022-12-31	
	Grupė	Bankas	Grupė	Bankas
Pasirinkimo sandoriai	1 697	1 209	2 355	1 917
Akcijos paskirstytinos darbuotojams	-	-	-	-
<b>Iš viso</b>	<b>1 697</b>	<b>1 209</b>	<b>2 355</b>	<b>1 917</b>

Per laikotarpį, pasibaigusius 2023 m. gruodžio 31 d. ir 2022 m. gruodžio 31 d. nebuvo atsisakytų ar pasibaigusių pasirinkimo sandorių. Per dvylikos mėnesių laikotarpį, pasibaigusį 2023 m. gruodžio 31 d., Grupės nustatytųjų darbuotojų naudai buvo įvykdyta 2 491 tūkst. vnt. (Banko nustatytųjų asmenų naudai – 2 165 tūkst. vnt.) pasirinkimo sandorių, kurių svartinė vidutinė akcijos kaina įvykdymo momentu buvo 0,67 Eur. Svartinė vidutinė šių sandorių įvykdymo kaina buvo 0 Eur.

### Pagrindinis pelnas tenkantis vienai akcijai

Pagrindinis pelnas, tenkantis vienai akcijai, apskaičiuojamas dalinant grynąjį laikotarpio pelną iš per laikotarpį išleistų paprastųjų akcijų skaičiaus svartinio vidurkio. 2023 m. gruodžio 31 d. ir 2022 m. gruodžio 31 d. Grupė neturėjo potencialių paprastųjų akcijų, todėl sumažintasis pelnas, tenkantis vienai akcijai yra lygus pagrindiniam pelnui, tenkančiam vienai akcijai.

Išleistų paprastųjų vardinių akcijų skaičius 2023 m. gruodžio 31 d. sudarė 662 997, 2022 m. gruodžio 31 d. – 600 726 tūkst. Svartinis išleistų paprastųjų vardinių akcijų skaičiaus vidurkis 2023 m. buvo 602 693 tūkst., 2022 m. - 599 840 tūkst.

### Grupė

	2023-12-31	2022-12-31 (koreguota)
Grynasis pelnas iš tęsiamos veiklos tenkantis akcininkams	75 375	67 449
Grynasis pelnas iš nutraukiamos veiklos tenkantis akcininkams	-	-
<b>Grynasis pelnas tenkantis akcininkams</b>	<b>75 375</b>	<b>67 449</b>
Per laikotarpį išleistų paprastųjų akcijų skaičiaus svartinis vidurkis (tūkst. vnt.)	602 693	599 840
<b>Pagrindinis pelnas tenkantis vienai akcijai (eurais)</b>	<b>0,13</b>	<b>0,11</b>
Pagrindinis pelnas tenkantis vienai akcijai (eurais) iš tęsiamos veiklos	0,13	0,11
Pagrindinis pelnas tenkantis vienai akcijai (eurais) iš nutraukiamos veiklos	-	-

## 7 PASTABA GRYNOSIOS PALŪKANŲ PAJAMOS

	2023-01-01 - 2023-12-31		2022-01-01 - 2022-12-31	
	Grupė	Bankas	Grupė	Bankas
<b>Palūkanų pajamos pripažintos taikant faktinių palūkanų metodą (už finansinį turtą vertinamą amortizuota savikaina ir tikrąja verte per kitas bendrąsias pajamas):</b>	<b>195 726</b>	<b>181 049</b>	<b>107 650</b>	<b>92 845</b>
už paskolas kitiems bankams ir finansų institucijoms bei lėšas kredito įstaigose	13 022	22 124	3 491	7 373
už paskolas klientams	173 748	150 290	97 310	78 865
už skolos vertybinius popierius vertinamus amortizuota savikaina	8 265	8 080	6 196	5 997
už skolos vertybinius popierius vertinamus tikrąja verte per kitas bendrąsias pajamas	691	555	653	610
<b>Kitos panašios pajamos:</b>	<b>21 242</b>	<b>21 070</b>	<b>12 041</b>	<b>11 878</b>
už skolos vertybinius popierius vertinamus tikrąja verte per pelną (nuostolius)	1 887	1 741	1 521	1 388
už paskolas vertinamas tikrąja verte per pelną (nuostolius)	374	374	-	-
už finansinės nuomos gautinas sumas	18 981	18 955	9 702	9 672
Kitos palūkanų pajamos	-	-	818	818
<b>Iš viso palūkanų pajamų</b>	<b>216 968</b>	<b>202 119</b>	<b>119 691</b>	<b>104 723</b>
<b>Palūkanų sąnaudos:</b>				
už finansinius įsipareigojimus vertinamus tikrąja verte per pelną (nuostolius)	-	-	-	-
už amortizuota savikaina vertinamus finansinius įsipareigojimus	(60 083)	(60 172)	(10 871)	(10 885)
už kitus įsipareigojimus	(32)	(17)	(2 039)	(2 033)
<b>Iš viso palūkanų sąnaudų</b>	<b>(60 115)</b>	<b>(60 189)</b>	<b>(12 910)</b>	<b>(12 918)</b>
<b>Grynosios palūkanų pajamos</b>	<b>156 853</b>	<b>141 930</b>	<b>106 781</b>	<b>91 805</b>



## 8 PASTABA GRYNOSIOS PASLAUGŲ IR KOMISINIŲ PAJAMOS

	2023-01-01 - 2023-12-31		2022-01-01 - 2022-12-31	
	Grupė	Bankas	Grupė	Bankas
<i>Paslaugų ir komisinių pajamos:</i>			(koreguota)	
Trečiųjų šalių paskolų administravimas	5 249	5 249	4 195	4 195
Atsiskaitymai	5 428	5 443	5 960	5 976
Grynujų pinigų operacijos	4 750	4 750	5 459	5 459
Sąskaitų administravimas	6 271	6 271	4 794	4 794
Garantijos akredityvai dok. inkaso	888	888	808	808
Įmokų surinkimas	259	259	256	256
Paslaugos susijusios su VP	4 268	4 270	3 862	3 967
Pensijų ir investicinių fondų valdymas	795	290	-	-
Kitos paslaugų ir komisinių pajamos	702	1 548	961	1 784
<b>Iš viso paslaugų ir komisinių pajamų</b>	<b>28 610</b>	<b>28 968</b>	<b>26 295</b>	<b>27 239</b>
<i>Paslaugų ir komisinių sąnaudos:</i>				
Mokėjimo kortelių išlaidos	(5 126)	(5 126)	(4 528)	(4 528)
Kasos operacijos	(838)	(838)	(975)	(975)
Bankų korespondentų ir pinigų pervedimo sistemų mokesčiai	(583)	(458)	(618)	(505)
Finansinių duomenų pateikimo paslaugų mokesčiai	(304)	(304)	(231)	(231)
Paslaugos susijusios su VP	(888)	(938)	(780)	(780)
Pensijų ir investicinių fondų valdymas	(49)	-	-	-
Kitos paslaugų ir komisinių sąnaudos	(570)	(450)	(414)	(390)
<b>Iš viso paslaugų ir komisinių sąnaudų</b>	<b>(8 358)</b>	<b>(8 114)</b>	<b>(7 546)</b>	<b>(7 409)</b>
<b>Grynosios paslaugų ir komisinių pajamos</b>	<b>20 252</b>	<b>20 854</b>	<b>18 749</b>	<b>19 830</b>

## 9 PASTABA KITOS VEIKLOS SĄNAUDOS

	2023-01-01 - 2023-12-31		2022-01-01 - 2022-12-31	
	Grupė	Bankas	Grupė	Bankas
<i>Pastatų ir patalpų nuoma</i>	(300)	(304)	(271)	(276)
Pastatų ir patalpų komunaliniai mokesčiai	(1 292)	(1 252)	(1 167)	(1 136)
Kitos pastatų ir patalpų išlaidos	(781)	(781)	(939)	(939)
Transporto išlaidos	(391)	(309)	(400)	(329)
Teisinės išlaidos	(703)	(703)	(577)	(577)
Personalo ir kvalifikacijos kėlimo išlaidos	(1 414)	(1 344)	(626)	(575)
Kompiuterių ir ryšių išlaidos	(11 987)	(10 983)	(8 394)	(7 701)
Rinkodaros ir paramos išlaidos	(5 331)	(2 524)	(4 927)	(2 559)
Išlaidos banką aptarnaujančioms įstaigoms	(4 099)	(3 611)	(2 839)	(2 729)
Mokesčiai baudos	(2 404)	(1 803)	(174)	460
Išlaidos dėl skolų išieškojimo	(923)	(675)	(261)	(68)
Kitos išlaidos	(1 623)	(1 269)	(1 043)	(666)
<b>Iš viso</b>	<b>(31 247)</b>	<b>(25 557)</b>	<b>(21 618)</b>	<b>(17 095)</b>

## 10 PASTABA VERTĖS SUMAŽĖJIMAS

	2023-01-01 - 2023-12-31		2022-01-01 - 2022-12-31	
	Grupė	Bankas	Grupė	Bankas
<i>Paskolų vertės sumažėjimo (sąnaudos) / sąnaudų atstatymas</i>	(13 198)	(5 745)	(3 839)	(2 010)
Atgautos anksčiau nurašytos paskolos	210	208	402	237
<i>Finansinės nuomos (lizingo) vertės sumažėjimo (sąnaudos) / sąnaudų atstatymas</i>	(2 273)	(2 274)	(1 512)	(1 454)
Atgautos anksčiau nurašytos finansinės nuomos gautinos sumos	-	-	-	-
<i>Skolos vertybinių popierių vertės sumažėjimo sąnaudų atstatymas / (sąnaudos)</i>	369	378	(279)	(268)
Lėšų bankuose vertės sumažėjimo (sąnaudos)	(8)	(8)	68	68
<i>Kito finansinio turto vertės sumažėjimo sąnaudų atstatymas / (sąnaudos)</i>	(618)	(618)	(260)	(265)
Investicijų į patrunuojamąsias įmones vertės sumažėjimo (sąnaudos)	-	-	-	-
<i>Nefinansinio turto vertės sumažėjimo (sąnaudos) / sąnaudų atstatymas</i>	-	-	1	-
Atgautos anksčiau nurašytos nefinansinio turto sumos	-	-	-	-
Atidėjiniai kitiems įsipareigojimams	286	-	463	-
<b>Iš viso</b>	<b>(15 232)</b>	<b>(8 059)</b>	<b>(4 956)</b>	<b>(3 692)</b>

**10 PASTABA**  
**VERTĖS SUMAŽĖJIMAS (TĘSINYS)**

	2023-01-01 - 2023-12-31		2022-01-01 - 2022-12-31	
	Grupė	Bankas	Grupė	Bankas
<b><u>Paskolų vertės sumažėjimas</u></b>				
<b>Atidėjinių likutis sausio 1 d.</b>	<b>34 229</b>	<b>26 705</b>	<b>35 696</b>	<b>28 137</b>
Atidėjinių paskolų vertės sumažėjimui pasikeitimas	13 198	5 745	3 839	2 010
Per laikotarpį nurašytos paskolos	(3 870)	(1 690)	(5 306)	(3 442)
Kiti veiksniai (perklasifikavimas valiutų kursų pasikeitimas ir kt.)	1	1	-	-
<b>Atidėjinių likutis gruodžio 31 d.</b>	<b>43 558</b>	<b>30 761</b>	<b>34 229</b>	<b>26 705</b>
<b><u>Finansinės nuomos gautinų sumų vertės sumažėjimas</u></b>				
<b>Atidėjinių likutis sausio 1 d.</b>	<b>5 300</b>	<b>4 494</b>	<b>3 787</b>	<b>3 039</b>
Atidėjinių finansinės nuomos gautinų sumų vertės sumažėjimui pasikeitimas	2 273	2 274	1 512	1 454
Per laikotarpį nurašytos finansinės nuomos gautinos sumos	-	-	-	-
Kiti veiksniai (perklasifikavimas valiutų kursų pasikeitimas ir kt.)	1	-	1	1
<b>Atidėjinių likutis gruodžio 31 d.</b>	<b>7 574</b>	<b>6 768</b>	<b>5 300</b>	<b>4 494</b>
<b><u>Skolos vertybinių popierių vertės sumažėjimas</u></b>				
<b>Atidėjinių likutis sausio 1 d.</b>	<b>1 632</b>	<b>598</b>	<b>1 365</b>	<b>331</b>
Atidėjinių skolos vertybinių popierių vertės sumažėjimui pasikeitimas	(369)	(378)	267	268
Per laikotarpį nurašyti skolos vertybiniai popieriai	-	-	-	-
Kiti veiksniai (perklasifikavimas valiutų kursų pasikeitimas ir kt.)	(14)	-	-	(1)
<b>Atidėjinių likutis gruodžio 31 d.</b>	<b>1 249</b>	<b>220</b>	<b>1 632</b>	<b>598</b>
<b><u>Lėšų bankuose vertės sumažėjimas</u></b>				
<b>Atidėjinių likutis sausio 1 d.</b>	<b>39</b>	<b>39</b>	<b>106</b>	<b>106</b>
Atidėjinių lėšų bankuose vertės sumažėjimui pasikeitimas	8	8	(68)	(68)
Per laikotarpį nurašytos lėšų bankuose sumos	-	-	-	-
Kiti veiksniai (perklasifikavimas valiutų kursų pasikeitimas ir kt.)	(1)	(1)	1	1
<b>Atidėjinių likutis gruodžio 31 d.</b>	<b>46</b>	<b>46</b>	<b>39</b>	<b>39</b>
<b><u>Kito finansinio turto vertės sumažėjimas</u></b>				
<b>Atidėjinių likutis sausio 1 d.</b>	<b>506</b>	<b>490</b>	<b>260</b>	<b>228</b>
Atidėjinių kito finansinio turto vertės sumažėjimui pasikeitimas	618	618	260	265
Per laikotarpį nurašytos kito finansinio turto sumos	-	-	(13)	(3)
Kiti veiksniai (perklasifikavimas valiutų kursų pasikeitimas ir kt.)	(6)	(7)	(1)	-
<b>Atidėjinių likutis gruodžio 31 d.</b>	<b>1 118</b>	<b>1 101</b>	<b>506</b>	<b>490</b>

Pasikeitus aplinkos faktoriams, buvo pakeistos prielaidos ir įvertinimai, naudoti nustatant nemokumo tikimybių dydžius. Nemokumo tikimybių (PD) dydžiams nustatyti naudoti scenarijai rėmėsi institucijų skelbiamais ekonomikos pokyčių scenarijais, taip pat Grupės vadovybės vertinimo pagrindu nustatytais šių scenarijų pasireiškimo tikimybėmis. Pabrėžtina, kad nors ataskaitų sudarymo metu naudotos ekonomikos prognozės jau atsižvelgė į vykstančią Rusijos invaziją į Ukrainą, tačiau nežinant jos baigties scenarijaus, egzistavo reikšmingi neapibrėžtumai dėl to, kaip tai paveiks tolesnes globalines, šalies ir sektorių vystymosi tendencijas. Dėl šių aplinkybių egzistuoja reikšminga tikimybė, kad faktiniai rezultatai skirsis nuo įvertinimų.

Scenarijų tikimybės ir svertinis vidutinis BVP augimas:

2023 m. gruodžio 31 d.	2024		2025		2026		2027		2028	
	BVP	Tikimybė	BVP	Tikimybė	BVP	Tikimybė	BVP	Tikimybė	BVP	Tikimybė
Bazinis scenarijus	1,80%	60 %	3,10%	60 %	3,30%	60 %	2,21%	60 %	2,15%	60 %
Optimistinis scenarijus	2,50%	15 %	3,80%	15 %	4,00%	15 %	3,50%	15 %	3,10%	15 %
Pesimistinis scenarijus	0,20%	25 %	1,90%	25 %	2,00%	25 %	1,50%	25 %	1,50%	25 %
Svertinis vidutinis BVP augimas	1,51%		2,91%		3,08%		2,23%		2,13%	

2022 m. gruodžio 31 d.	2023		2024		2025		2026		2027	
	BVP	Tikimybė	BVP	Tikimybė	BVP	Tikimybė	BVP	Tikimybė	BVP	Tikimybė
Bazinis scenarijus	0,70%	60 %	3,00%	60 %	3,00%	60 %	2,30%	60 %	2,30%	60 %
Optimistinis scenarijus	1,30%	15 %	3,80%	15 %	3,80%	15 %	3,10%	15 %	3,10%	15 %
Pesimistinis scenarijus	-2,80%	25 %	1,10%	25 %	1,10%	25 %	0,10%	25 %	0,10%	25 %
Svertinis vidutinis BVP augimas	-0,09%		2,65%		2,65%		1,87%		1,87%	

Įšieškojimų koeficientų dydžiai, naudoti nuostoliams nemokumo atveju (LGD) įvertinti, taip pat buvo peržiūrėti atsižvelgiant į naujausius užstatų pardavimų rezultatus. Grupės vertės sumažėjimo sąnaudos dėl apskaitinių įvertinimų pasikeitimų įtakos sudarė: už dvylikos mėnesių laikotarpį pasibaigusį 2023 m. gruodžio 31 d. 7 008 tūkst. Eur vertės sumažėjimo sąnaudų (visa įtaka dėl skaičiavimo parametru perskaičiavimo), už dvylikos mėnesių laikotarpį pasibaigusį 2022 m. gruodžio 31 d. 4 541 tūkst. Eur vertės sumažėjimo sąnaudų atstatymas (visa įtaka dėl skaičiavimo parametru perskaičiavimo).

## 10 PASTABA VERTĖS SUMAŽĖJIMAS (TĘSINYS)

Bankas ir Grupė neturi reikšmingų tiesioginių paskolinių pozicijų Rusijoje, Baltarusijoje ir Ukrainoje. Tačiau dėl geopolitinių rizikų ir netiesioginės Rusijos/Ukrainos karo įtakos per 2022 m. buvo pripažinta 390 tūkst. Eur vertės sumažėjimo sąnaudų. Dėl šių aplinkybių paskolos, kurių balansinė vertė 2022 m. gruodžio 31 d. sudarė atitinkamai 6 036 tūkst. Eur ir 5 840 tūkst. Eur buvo įtrauktos į Stebėsenos sąrašą (angl. Watch List) ir Nevykdančių įsipareigojimų klientų sąrašą (angl. NPE list). Dalies klientų finansinė padėtis pagerėjo ir rizikos, kylančios dėl geopolitinės situacijos, buvo suvaldytos, tad 2023 m. gruodžio 31 d. iš 6 036 tūkst. Eur įtrauktų į Stebimų paskolų sąrašą pozicijų liko 406 tūkst. Eur balansine verte. Iš nevykdančių įsipareigojimų Klientų paskolų, kurių bendroji balansinė vertė 2022 m. gruodžio 31 d. buvo 5 840 tūkst. Eur, 2023 m. gruodžio 31 d. tokių pozicijų nebeliko dėl Klientams panaikinto neveiksmo statuso arba atliktų paskolų dengimų. Iš 2022 m. gruodžio 31 d. pripažintų 390 tūkst. Eur vertės sumažėjimo sąnaudų, 2023 m. gruodžio 31 d. apskaitytas jų vertės sumažėjimo atstatymas 225 tūkst. Eur sumai. Dėl geopolitinės situacijos įtakos 2023 metais naujai įtrauktų klientų į Stebimų paskolų sąrašą nebuvo.

## 11 PASTABA REIKŠMINGA INFORMACIJA APIE KITUS PELNO (NUOSTOLIŲ) ATASKAITOS STRAIPSNIS

### Grynasis pelnas iš prekybinės veiklos

	2023-01-01 - 2023-12-31		2022-01-01 - 2022-12-31	
	Grupė	Bankas	Grupė (koreguota)	Bankas
Grynasis pelnas (nuostoliai) iš operacijų vertybiniais popieriais	6 197	(2 112)	1 190	(538)
Grynasis pelnas iš operacijų užsienio valiuta ir susijusiomis išvestinėmis finansinėmis priemonėmis	8 574	8 567	(577)	(702)
Grynasis pelnas (nuostoliai) iš kitų išvestinių finansinių priemonių	(1 097)	(1 097)	10 219	10 213
<b>Iš viso</b>	<b>13 674</b>	<b>5 358</b>	<b>10 832</b>	<b>8 973</b>

Į prekybinės veiklos rezultatą įtrauktas draudimo bendrovės turto (kai investavimo rizika tenka draudėjui) investavimo rezultatas (žr. žemiau) – už dvylikos mėnesių laikotarpį, pasibaigusį 2023 m. gruodžio 31 d. – 7 609 tūkst. Eur grynasis pelnas, už dvylikos mėnesių laikotarpį, pasibaigusį 2022 m. gruodžio 31 d. – 3 776 tūkst. Eur grynasis nuostolis.

### Išlaidos susijusios su draudimo veikla

	2023-01-01 - 2023-12-31		2022-01-01 - 2022-12-31	
	Grupė	Bankas	Grupė (koreguota)	Bankas
Draudimo sutarčių įsipareigojimų pokyčio dalis atspindinti turto (kai investavimo rizika tenka draudėjui) investavimo rezultatai*	(7 752)	-	3 603	-
Likusių draudimo sutarčių įsipareigojimų pokyčiai ir kitos draudimo veiklos išlaidos	(6 488)	-	(7 575)	-
<b>Viso išlaidų susijusių su draudimo veikla</b>	<b>(14 240)</b>	<b>-</b>	<b>(3 972)</b>	<b>-</b>

\*Draudimo bendrovės turto (kai investavimo rizika tenka draudėjui) investavimo rezultato apskaityto kituose pelno (nuostolių) ataskaitos straipsniuose išskaidymas:

	2023-01-01 - 2023-12-31		2022-01-01 - 2022-12-31	
	Grupė	Bankas	Grupė (koreguota)	Bankas
Palūkanų ir kitos panašios pajamos	136	-	43	-
Grynasis pelnas (nuostoliai) iš operacijų vertybiniais popieriais	7 609	-	(3 776)	-
Grynasis pelnas (nuostoliai) iš operacijų užsienio valiuta	7	-	130	-
<b>Viso</b>	<b>7 752</b>	<b>-</b>	<b>(3 603)</b>	<b>-</b>

## 12 PASTABA SANDORIAI SU SUSIJUSIOMIS ŠALIMIS

Banko susijusiomis šalimis yra laikomos:

- Banko stebėtojų tarybos ir valdybos nariai (jie taip pat yra pagrindiniai Grupės valdymo sprendimus priimančios asmenys), artimi jų šeimos nariai bei įmonės, kurios yra kontroliuojamos, bendrai kontroliuojamos minėtų susijusių šalių;
- Banko patronuojamosios įmonės;
- Banko akcininkai, turintys daugiau kaip 20 proc. Banko akcijų arba sudarantys bendrai veikiančių akcininkų grupę, kuri turi daugiau kaip 20% balsavimo teisių, todėl vertinami kaip turintys reikšmingą įtaką Grupei.

Per 2023 ir 2022 metus vykdant įprastinę veiklą buvo sudarytas tam tikras skaičius sandorių su susijusiomis šalimis. Šie sandoriai apima atsiskaitymus, paskolas, skolas vertybinius popierius, indėlius ir operacijas užsienio valiuta. Pagal vietinių teisės aktų reikalavimus, apie sudarytus reikšmingus sandorius su susijusiais asmenimis informacija skelbiama Banko interneto puslapyje ([www.sb.lt](http://www.sb.lt)) > Apie banką > Informacija > Pranešimai apie sandorius su susijusiais asmenimis).

## 12 PASTABA SANDORIAI SU SUSIJUSIOMIS ŠALIMIS (TĘSINYS)

Banko susijusioms šalims, išskyrus patronuojamąsias įmones, išduotų paskolų ir iš jų priimtų indėlių likučiai pateikti toliau:

	2023-12-31		2022-12-31	
	Indėlių likučiai	Paskolų likučiai (įskaitant nebalansą)	Indėlių likučiai	Paskolų likučiai (įskaitant nebalansą)
<i>Tarybos Valdybos nariai</i>	424	299	508	26
<i>Kitos susijusios šalys (išskyrus Banko patronuojamąsias įmones)</i>	225	9,172	142	61
<b>Iš viso:</b>	<b>649</b>	<b>9,471</b>	<b>650</b>	<b>87</b>

2023 m. gruodžio 31 d. Banko individualių vertės sumažėjimo atidėjinių likučiai, susiję su paskolomis susijusioms šalims, išskyrus patronuojamąsias įmones, sudarė 10 tūkst. Eur (2022 m. gruodžio 31 d. – 0 tūkst. Eur).

### Banko vadovų darbo užmokesčio sąnaudos:

Banko atlygio politika nustato, kad valdymo organų nariams yra mokamas fiksuotas ir kintamas metinis atlygis. Kintamo atlygio fondas formuojamas priklausomai nuo Banko veiklos rezultatų, atsižvelgiant į esamas ir būsimas rizikas. Per dvyliką mėnesių, pasibaigusį 2023 m. gruodžio 31 d., fiksuoto ir kintamo atlygio suma (išmokų pinigais ir Banko akcijomis suma) Banko valdybos nariams sudarė 1 598 tūkst. Eur (2022 m. gruodžio 31 d.: 3 595 tūkst. Eur).

### Sandoriai su patronuojamomis įmonėmis:

Toliau pateikti Banko sandorių su patronuojamosiomis įmonėmis balanso likučiai:

	2023-12-31		2022-12-31	
	Indėlių likučiai	Paskolų likučiai (įskaitant nebalansą)	Indėlių likučiai	Paskolų likučiai (įskaitant nebalansą)
<i>Ne finansinės institucijos</i>	35 155	43 820	5 069	44 500
<i>Finansinės institucijos</i>	52	263 192	1 119	187 350
	<b>35 207</b>	<b>307 012</b>	<b>6 188</b>	<b>231 850</b>

Banko sandorių su patronuojamosiomis įmonėmis balanso likučiai:

	2023-12-31	2022-12-31
	<b>Turtas</b>	
<i>Paskolos</i>	277 623	179 148
<i>Kitas turtas</i>	-	-
<i>Banko investicija į patronuojamąsias įmones</i>	76 672	32 668
<b>Įsipareigojimai ir akcininkų nuosavybė</b>		
<i>Indėliai</i>	35 207	6 188
<i>Kiti įsipareigojimai</i>	-	-

Pajamos ir išlaidos iš Banko sandorių su patronuojamosiomis įmonėmis:

	2023-01-01 – 2023-12-30	2022-01-01 – 2022-12-31
	<b>Pajamos</b>	
<i>Palūkanos</i>	10 314	3 949
<i>Komisinių pajamos</i>	2 711	1 142
<i>Pajamos iš operacijų užsienio valiuta</i>	-	-
<i>Investicijų į patronuojamąsias įmones apskaitomų taikant nuosavybės metodą pelno arba nuostolių dalis</i>	(4 267)	9 207
<i>Kitos pajamos</i>	2 001	313
<b>Sąnaudos</b>		
<i>Palūkanos</i>	(88)	(16)
<i>Veiklos sąnaudos</i>	155	25
<i>Paskolų (vertės sumažėjimas) / vertės sumažėjimo atstatymas</i>	(162)	(258)
<i>Investicijų į patronuojamąsias įmones (vertės sumažėjimas) / vertės sumažėjimo atstatymas</i>	-	-

2023 m. gruodžio 31 d. Banko individualių vertės sumažėjimo atidėjinių likučiai, susiję su paskolomis patronuojamosioms įmonėms, sudarė 109 tūkst. Eur (2022 m. gruodžio 31 d. – 271 tūkst. Eur).

## 13 PASTABA LIKVIDUMO IR OPERACINĖ RIZIKOS

### Likvidumo rizika

Likvidumo rizika - tai rizika, kad Bankas nesugebės laiku įvykdyti finansinių įsipareigojimų arba nesugebės gauti finansinių išteklių per trumpą laikotarpį, paimdamas paskolą ar parduodamas turtą.

### Likvidumo rizikos valdymo procesas

Likvidumo rizikos valdymas priklauso nuo Banko sugebėjimo padengti finansinių išteklių trūkumą skolinantis iš rinkos bei nuo pačios rinkos likvidumo. Likvidumo rizikos valdymą reglamentuoja Likvidumo rizikos valdymo tvarka, kurią patvirtino Banko valdyba. Šioje tvarkoje išskirtas trumpalaikio ir ilgalaikio likvidumo rizikos valdymas. Einamojo likvidumo valdymas grindžiamas įeinančių ir išėinančių pinigų srautų kontrole. Ilgalaikis likvidumas valdomas limitų sistema.

Covid-19 epideminės situacijos metu nėra pastebėta Banko likvidumo padėties blogėjimo.

Toliau esančiose lentelėse pateiktas turtas ir įsipareigojimai pagal jų likusius sutartyse numatytus terminus. Tačiau kai kurių turto ir įsipareigojimų rūšių tikrieji terminai gali būti ilgesni, nes, pavyzdžiui, dalis paskolų ir indėlių pratęsimi ir dėl šios priežasties nutolsta trumpalaikių paskolų bei indėlių iki pareikalavimo realieji sugrąžinimo terminai.

Grupės turto ir nuosavybės struktūra pagal terminus 2023 m. gruodžio 31 d.:

	Kiekvienu pareikalavimu	Iki 1 mėn.	1-3 mėn.	3-6 mėn.	6-12 mėn.	1-3 metai	Virš 3 metų	Nenustatyti terminai	Iš viso
<i>Iš viso turto</i>	182 584	718 798	143 559	332 814	347 088	1 271 834	1 586 170	226 474	4 809 321
<i>Iš viso įsipareigojimų ir akcininkų nuosavybės</i>	1 783 550	119 671	223 317	452 168	1 261 637	233 444	192 415	543 119	4 809 321
<i>Grynoji likvidumo spraga</i>	(1 600 966)	599 127	(79 758)	(119 354)	(914 549)	1 038 390	1 393 755	(316 645)	-

Grupės turto ir nuosavybės struktūra pagal terminus 2022 m. gruodžio 31 d.:

	Kiekvienu pareikalavimu	Iki 1 mėn.	1-3 mėn.	3-6 mėn.	6-12 mėn.	1-3 metai	Virš 3 metų	Nenustatyti terminai	Iš viso
<i>Iš viso turto (koreguota)</i>	384 989	66 841	125 136	339 293	328 261	1 232 280	1 628 499	77 357	4 182 656
<i>Iš viso įsipareigojimų ir akcininkų nuosavybės (koreguota)</i>	1 920 926	101 132	180 183	312 743	329 869	801 214	93 683	442 906	4 182 656
<i>Grynoji likvidumo spraga</i>	(1 535 937)	(34 291)	(55 047)	26 550	(1 608)	431 066	1 534 816	(365 549)	-

Banko turto ir nuosavybės struktūra pagal terminus 2023 m. gruodžio 31 d.:

	Kiekvienu pareikalavimu	Iki 1 mėn.	1-3 mėn.	3-6 mėn.	6-12 mėn.	1-3 metai	Virš 3 metų	Nenustatyti terminai	Iš viso
<i>Iš viso turto</i>	174 054	711 067	368 211	309 951	313 680	1 163 511	1 472 432	110 204	4 623 110
<i>Iš viso įsipareigojimų ir akcininkų nuosavybės</i>	1 697 259	108 893	223 678	455 836	1 255 860	228 600	108 543	544 441	4 623 110
<i>Grynoji likvidumo spraga</i>	(1 523 205)	602 174	144 533	(145 885)	(942 180)	934 911	1 363 889	(434 237)	-

## 13 PASTABA LIKVIDUMO IR OPERACINĖ RIZIKOS (TĘSINYS)

Banko turto ir nuosavybės struktūra pagal terminus 2022 m. gruodžio 31 d.:

	Kiekvienu poreikavimu	Iki 1 mėn.	1-3 mėn.	3-6 mėn.	6-12 mėn.	1-3 metai	Virš 3 metų	Nenustatyti terminai	Iš viso
<i>Iš viso turto (koreguota)</i>	383 749	59 231	284 777	321 057	300 353	1 158 883	1 568 370	66 277	4 142 697
<i>Iš viso įsipareigojimų ir akcininkų nuosavybės (koreguota)</i>	1 925 706	93 833	179 885	312 514	327 040	798 457	61 251	444 011	4 142 697
<i>Grynoji likvidumo spraga</i>	(1 541 957)	(34 602)	104 892	8 543	(26 687)	360 426	1 507 119	(377 734)	-

### Operacinė rizika

Operacinė rizika – tai rizika patirti nuostolių dėl netinkamų arba neįgyvendintų vidaus kontrolės procesų, darbuotojų klaidų ir (ar) neteisėtų veiksmų bei informacinių sistemų veiklos sutrikimų arba dėl išorės įvykių įtakos. Operacinė rizika, skirtingai nuo kitų rizikos rūšių (kredito, rinkos, likvidumo), nėra prisiimama tikslingai, tikintis gauti naudos, ji atsiranda savaime vykdant Banko veiklą.

Šiais metais Rizikos kultūros stiprinimas – vienas iš prioritetų Banke. Tuo tikslu visiems Banko darbuotojams buvo parengti e-mokymai Operacinės rizikos tema. Bankas toliau tobulina Banko ir Banko patronuojamų įmonių operacinės ir reputacijos rizikos valdymo bei įvykių registravimo sistemas. Šiais metais planuojamas Operacinės rizikos įvykių registro iš Administracinės informacinės sistemos (AIS) perkėlimas į Paslaugų banką.

2022 metų pabaigoje atnaujinta Užsakomųjų paslaugų pirkimų tvarka. Ypatingas dėmesys skirtas Užsakomųjų paslaugų pirkimo ir paslaugų stebėsenos procesams tobulinti Banke. Šiais metais suorganizuotas pristatymas Banko darbuotojams Užsakomųjų paslaugų valdymo tema.

2023 m. atnaujinta Banko Veiklos tęstinumo organizavimo tvarka, apibrėžtas proceso koordinavimas Banko grupės mastu Veiklos tęstinumo planavimo ir valdymo srityje. Šiuo metu vyksta pasirengimas kompleksiniam Veiklos tęstinumo planų testavimui, kuris numatytas dar šiais metais.

2022 m. kovo mėn. Banke įsteigta ir šiuo metu veikia Darbo grupė, kuri periodiškai stebi bei vertina Bankui kylančias rizikas dėl Rusijos karinių veiksmų Ukrainoje.

## 14 PASTABA FINANSINIS TURTAS IR ĮSIPAREIGOJIMAI VERTINAMI TIKRĄJA VERTE

Tikrųjų verčių nustatymo hierarchija priklauso nuo įvestinių duomenų nustatymo tipo:

- Pirmasis lygis – identiško Grupės turimam turto ir įsipareigojimų kotiruojamos kainos (nekoreguotos) stebimos aktyvioje rinkoje ar viešos kainos kotiruotės;
- Antrasis lygis – įvestiniai duomenys, kurie nėra kotiruojamos kainos, įtrauktos į pirmojo lygio vertinimą. Šie duomenys arba yra tiesiogiai stebimi rinkoje, arba netiesiogiai (t. y. išvestiniai duomenys);
- Trečiasis lygis – įvestiniai duomenys nėra paremti tiesiogiai rinkoje stebima informacija.

Grupės tikrosios vertės nustatymo procesas, lyginant su aprašytu 2022 m. finansinėje atskaitomybėje, per dvylikos mėnesių laikotarpį, pasibaigusį 2023 m. gruodžio 31 d., reikšmingai nesikeitė, finansinio turto ir įsipareigojimų tikrosios vertės nustatymui naudojami 2022 m. finansinėje atskaitomybėje aprašyti metodai ir modeliai, kuriems taikytos analogiškos aprašytoms prielaidos.

14 PASTABA

FINANSINIS TURTAS IR ĮSIPAREIGOJIMAI, VERTINAMI TIKRAJA VERTE (TĘSINYS)

Finansinio turto ir finansinių įsipareigojimų vertinimas remiantis tikrosios vertės hierarchija

	2023-12-31		2022-12-31	
	Grupė	Bankas	Grupė	Bankas
<b>PIRMASIS LYGIS</b>			(koreguota)	
Prekybos knygos vertybiniai popieriai	140 317	5 413	11 966	9 381
Investiciniai vertybiniai popieriai vertinami tikraja verte	70 054	70 054	83 623	83 623
<b>Iš viso I vertinimo lygio finansinio turto</b>	<b>210 371</b>	<b>75 467</b>	<b>95 589</b>	<b>93 004</b>
<b>ANTRASIS LYGIS</b>				
Išvestinės finansinės priemonės - turtas	251	241	897	897
Išvestinės finansinės priemonės - įsipareigojimai	(1 041)	(1 041)	(7 152)	(7 152)
<b>TREČIASIS LYGIS</b>				
Prekybos knygos vertybiniai popieriai	67 360	14 989	46 335	17 906
Investiciniai vertybiniai popieriai vertinami tikraja verte	4 446	4 328	6 602	6 602
<b>Iš viso III vertinimo lygio finansinio turto</b>	<b>71 806</b>	<b>19 317</b>	<b>52 937</b>	<b>24 508</b>

Dėl 2-oje pastaboje aprašyto verslo jungimo kilo poreikis suvienodinti priskyrimą tikrosios vertės hierarchijos lygiams, todėl buvo koreguojami palyginamieji 2022 m. Grupės skaičiai perkeliant 1 238 tūkst. Eur vertės prekybos knygos vertybinių popierių iš pirmojo tikrosios vertės hierarchijos lygio į trečiąjį.

2023 m. ir 2022 m. kitų reikšmingų perkėlimų tarp hierarchijos lygių nebuvo.

III vertinimo lygio instrumentų tikrosios vertės pokyčių analizė:

Grupė	Prekybos knygos vertybiniai popieriai		Investiciniai vertybiniai popieriai vertinami tikraja verte	
	2023-01-01 - 2023-12-31	2022-01-01 - 2022-12-31 (koreguota)	2023-01-01 - 2023-12-31	2022-01-01 - 2022-12-31
Likutis gruodžio 31 d.	46 335	33 115	6 602	4 573
Apskaitos principų pasikeitimo įtaka	-	-	-	-
<b>Likutis sausio 1 d.</b>	<b>46 335</b>	<b>33 115</b>	<b>6 602</b>	<b>4 573</b>
Įsigijimai	20 881	55 141	-	2 031
Pardavimai / išpirkimas / pripažinimo nutraukimas	(19 486)	(42 471)	(2 058)	(310)
Įgyta verslo sandorio įsigijimo metu (žr. 2 pastabą)	35 835			
Perklasifikavimai	(14 568)			
Pokytis dėl sukauptų / išmokėtų palūkanų	309	550	56	23
Tikrosios vertės pokytis	(1 946)	(731)	(154)	285
<b>Likutis gruodžio 31 d.</b>	<b>67 360</b>	<b>45 604</b>	<b>4,446</b>	<b>6 602</b>
<b>Bankas</b>				
	2023-01-01 - 2023-12-31	2022-01-01 - 2022-12-31 (koreguota)	2023-01-01 - 2023-12-31	2022-01-01 - 2022-12-31
Likutis gruodžio 31 d.	17 906	6 946	6 602	4 536
Apskaitos principų pasikeitimo įtaka	-	-	-	-
<b>Likutis sausio 1 d.</b>	<b>17 906</b>	<b>6 946</b>	<b>6 602</b>	<b>4 536</b>
Įsigijimai	18 334	45 179	-	2 031
Pardavimai / išpirkimas / pripažinimo nutraukimas	(19 464)	(33 985)	(2 058)	(273)
Pokytis dėl sukauptų / išmokėtų palūkanų	301	550	56	23
Tikrosios vertės pokytis	(2 088)	(784)	(272)	285
<b>Likutis gruodžio 31 d.</b>	<b>14 989</b>	<b>17 906</b>	<b>4 328</b>	<b>6 602</b>

	2023-01-01 – 2023-12-31		2022-01-01 – 2022-12-31	
	Grupė	Bankas	Grupė (koreguota)	Bankas
Bendras rezultatas iš finansinių priemonių vertinamų III lygiu įtrauktas į pelno (nuostolių) ataskaitą	(2 100)	(2 360)	(446)	(499)

Investicinių vertybinių popierių vertinamų amortizuota savikaina tikroji vertė:

Tikroji Grupės vertybinių popierių vertinamų amortizuota savikaina vertė yra pagrįsta rinkos kainomis arba brokerių/dilerių kotiruotėmis – t.y. naudotas tikrosios vertės vertinimo metodas atitinka tikrosios vertės hierarchijos 1 lygį.

	2023-12-31		2022-12-31	
	Balansinė vertė	Tikroji vertė	Balansinė vertė	Tikroji vertė
Investiciniai vertybiniai popieriai vertinami amortizuota savikaina	751 227	712 594	969 036	914 070

**15 PASTABA**  
**INFORMACIJA APIE SEGMENTUS**

**Verslo segmentai**

Grupės pagrindinių verslo segmentų pagrindiniai rodikliai, įtraukti į dvylikos mėnesių laikotarpio, pasibaigusio 2023 m. gruodžio 31 d. pelno (nuostolių) ataskaitą ir 2023 m. gruodžio 31 d. finansinės padėties ataskaitą, apibendrinti toliau.

	Tradicinė bankininkystė ir skolinimas	Išdas	Nepagrindinė bankinė veikla	Kita veikla	Eliminavimai	Iš viso
<i>Vidinės</i>	(703)	-	(16)	10	709	-
<i>Išorinės</i>	98 110	6 433	1 869	369	-	106 781
<b>Grynosios palūkanų pajamos</b>	<b>97 407</b>	<b>6 433</b>	<b>1 853</b>	<b>379</b>	<b>709</b>	<b>106 781</b>
<i>Vidinės</i>	801	-	-	51	(852)	-
<i>Išorinės</i>	18 912	-	-	(210)	-	18 702
<b>Grynosios paslaugų ir komisinių pajamos</b>	<b>19 713</b>	<b>-</b>	<b>-</b>	<b>(159)</b>	<b>(852)</b>	<b>18 702</b>
<i>Vidinės</i>	98	-	(16)	61	(143)	-
<i>Išorinės</i>	117 022	6 433	1 869	159	-	125 483
<b>Grynosios palūkanų paslaugų ir komisinių pajamos</b>	<b>117 120</b>	<b>6 433</b>	<b>1 853</b>	<b>220</b>	<b>(143)</b>	<b>125 483</b>
<i>Vidinės</i>	(208)	-	-	(144)	352	-
<i>Išorinės</i>	(46 494)	(4 487)	-	(5 333)	-	(56 314)
<b>Veiklos sąnaudos</b>	<b>(46 702)</b>	<b>(4 487)</b>	<b>-</b>	<b>(5 477)</b>	<b>352</b>	<b>(56 314)</b>
<i>Amortizacija</i>	(1 261)	(140)	-	(98)	-	(1 499)
<i>Nusidėvėjimas</i>	(2 830)	(300)	-	(219)	-	(3 349)
<i>Vidinės</i>	-	-	-	-	-	-
<i>Išorinės</i>	(4 952)	-	(462)	469	-	(4 945)
<b>Vertės sumažėjimas</b>	<b>(4 952)</b>	<b>-</b>	<b>(462)</b>	<b>469</b>	<b>-</b>	<b>(4 945)</b>
<i>Vidinės</i>	5 543	-	134	(20)	(5 657)	-
<i>Išorinės</i>	10 357	(539)	2 130	5 206	-	17 154
<b>Kitos grynosios pajamos</b>	<b>15 900</b>	<b>(539)</b>	<b>2 264</b>	<b>5 186</b>	<b>(5 657)</b>	<b>17 154</b>
<b>Segmento tęsiamos veiklos pelnas prieš apmokestinimą</b>	<b>77 275</b>	<b>967</b>	<b>3 655</b>	<b>81</b>	<b>(5 448)</b>	<b>76 530</b>
<i>Pelno mokesčio sąnaudos</i>	(11 771)	(1 170)	-	25	-	(12 916)
<b>Segmento tęsiamos veiklos pelnas po apmokestinimo</b>	<b>65 504</b>	<b>(203)</b>	<b>3 655</b>	<b>106</b>	<b>(5 448)</b>	<b>63 614</b>
<i>Segmento nutraukiamos veiklos pelnas (nuostoliai) po mokesčių</i>	-	-	-	-	-	-
<b>Segmento grynas pelnas</b>	<b>65 504</b>	<b>(203)</b>	<b>3 655</b>	<b>106</b>	<b>(5 448)</b>	<b>63 614</b>
<i>Pelnas priskirtinas nekontroliuojančiai daliai</i>	-	-	-	-	-	-
<i>Pelnas priskirtinas Banko akcininkams</i>	65 504	(203)	3 655	106	(5 448)	63 614
<i>Iš viso segmento turto</i>	2 859 786	1 479 122	4 731	54 825	(213 933)	4 184 531
<i>Iš viso segmento įsipareigojimų</i>	2 560 536	1 320 982	4 225	40 898	(183 806)	3 742 835
<b>Grynasis segmento turtas (akcininkų nuosavybė)</b>	<b>299 250</b>	<b>158 140</b>	<b>506</b>	<b>13 927</b>	<b>(30 127)</b>	<b>441 696</b>



## 15 PASTABA

### INFORMACIJA APIE SEGMENTUS (TĘSINYS)

Grupės pagrindinių verslo segmentų pagrindiniai rodikliai (koreguoti), įtraukti į dvylikos mėnesių laikotarpio, pasibaigusio 2022 m. gruodžio 31 d. pelno (nuostolių) ataskaitą ir 2022 m. gruodžio 31 d. finansinės padėties ataskaitą, apibendrinti toliau.

	Tradicinė bankininkystė ir skolinimas	Išdas	Nepagrindinė bankinė veikla	Kita veikla	Eliminavimai	Iš viso
Vidinės	(703)	-	(16)	10	709	-
Išorinės	98 110	6 433	1 869	369	-	106 781
<b>Grynosios palūkanų pajamos</b>	<b>97 407</b>	<b>6 433</b>	<b>1 853</b>	<b>379</b>	<b>709</b>	<b>106 781</b>
Vidinės	801	-	-	51	(852)	-
Išorinės (koreguota)	18 912	-	-	(163)	-	18 749
<b>Grynosios paslaugų ir komisinių pajamos (koreguota)</b>	<b>19 713</b>	<b>-</b>	<b>-</b>	<b>(112)</b>	<b>(852)</b>	<b>18 749</b>
Vidinės	98	-	(16)	61	(143)	-
Išorinės (koreguota)	117 022	6 433	1 869	206	-	125 530
<b>Grynosios palūkanų, paslaugų ir komisinių pajamos (koreguota)</b>	<b>117 120</b>	<b>6 433</b>	<b>1 853</b>	<b>267</b>	<b>(143)</b>	<b>125 530</b>
Vidinės (koreguota)	(208)	-	-	(144)	352	-
Išorinės	(46 494)	(4 487)	-	(3 027)	-	(54 008)
<b>Veiklos sąnaudos (koreguota)</b>	<b>(46 702)</b>	<b>(4 487)</b>	<b>-</b>	<b>(3 171)</b>	<b>352</b>	<b>(54 008)</b>
Amortizacija (koreguota)	(1 261)	(140)	-	(28)	-	(1 429)
Nusidėvėjimas (koreguota)	(2 830)	(300)	-	(83)	-	(3 213)
Vidinės	-	-	-	-	-	-
Išorinės	(4 952)	-	(462)	458	-	(4 956)
<b>Vertės sumažėjimo sąnaudos</b>	<b>(4 952)</b>	<b>-</b>	<b>(462)</b>	<b>458</b>	<b>-</b>	<b>(4 956)</b>
Vidinės (koreguota)	9 207	-	134	(20)	(7 825)	1 496
Išorinės (koreguota)	10 357	(539)	2 130	5 206	-	17 154
<b>Kitos grynosios pajamos (koreguota)</b>	<b>19 564</b>	<b>(539)</b>	<b>2 264</b>	<b>5 186</b>	<b>(7 825)</b>	<b>18 650</b>
<b>Tęsimos veiklos pelnas (nuostoliai) prieš apmokestinimą (koreguota)</b>	<b>80 939</b>	<b>967</b>	<b>3 655</b>	<b>2 629</b>	<b>(7 825)</b>	<b>80 365</b>
Pelno mokestis	(11 771)	(1 170)	-	25	-	(12 916)
<b>Segmento tęsimos veiklos pelnas (nuostoliai) po apmokestinimo (koreguota)</b>	<b>69 168</b>	<b>(203)</b>	<b>3 655</b>	<b>2 654</b>	<b>(7 825)</b>	<b>67 449</b>
Segmento nutrauktos veiklos pelnas po apmokestinimo	-	-	-	-	-	-
<b>Segmento pelnas (nuostoliai) (koreguota)</b>	<b>69 168</b>	<b>(203)</b>	<b>3 655</b>	<b>2 654</b>	<b>(7 825)</b>	<b>67 449</b>
Nekontroliuojanti dalis	-	-	-	-	-	-
Pelnas (nuostoliai), priskirtinas Banko akcininkams (koreguota)	69 168	(203)	3 655	2 654	(7 825)	67 449
Iš viso segmento turto (koreguota)	2 859 786	1 479 122	4 731	52 950	(213 933)	4 182 656
Iš viso segmento įsipareigojimų (koreguota)	2 560 536	1 320 982	4 225	37 813	(183 806)	3 739 750
<b>Grynasis segmento turtas (akcininkų nuosavybė) (koreguota)</b>	<b>299 250</b>	<b>158 140</b>	<b>506</b>	<b>15 137</b>	<b>(30 127)</b>	<b>442 906</b>

## 16 PASTABA ATRINKTA INFORMACIJA APIE FINANSINĘ GRUPĘ

Vadovaujantis vietiniais įstatymais, Bankas privalo atskleisti tam tikrą informaciją apie Finansinę grupę. Bankas 2023 m. gruodžio 31 d. turėjo šias patrunuojamąsias įmones, konsoliduojamas priežiūriniais tikslais (Bankas kartu su šiomis patrunuojamosiomis įmonėmis sudarė Finansinę grupę, visi Finansinę grupę sudarantys ūkio subjektai veikia Lietuvoje):

1. UAB „Šiaulių banko lizingas“ (finansinė nuoma (lizingas) ir nuoma),
2. UAB „SB turto fondas“ (nekilnojamojo turto valdymo veikla),
3. UAB „SB lizingas“ (vartojimo finansavimas),
4. UAB „SB Asset Management“ (investicijų valdymo veikla).

Bankas 2022 m. gruodžio 31 d. turėjo šias patrunuojamąsias įmones, konsoliduojamas priežiūriniais tikslais (Bankas kartu su šiomis patrunuojamosiomis įmonėmis sudarė Finansinę grupę, visi Finansinę grupę sudarantys ūkio subjektai veikia Lietuvoje):

1. UAB „Šiaulių banko lizingas“ (finansinė nuoma (lizingas) ir nuoma),
2. UAB „Šiaulių banko investicijų valdymas“ (investicijų valdymo veikla),
3. UAB „SB turto fondas“ (nekilnojamojo turto valdymo veikla),
4. UAB „SB lizingas“ (vartotojiškas finansavimas).

Sudarant Finansinės grupės finansines ataskaitas, į Finansinę grupę neįeinančios Banko patrunuojamosios įmonės nėra konsoliduotos pagal 10 TFAS reikalavimus ir konsoliduotame Finansinės grupės balanse pateiktos kaip investicijos į patrunuojamąsias įmones, apskaitomos nuosavybės metodu, taip pat kaip ir Banko balanse. Toks pateikimas atitinka priežiūros tikslais Banko teikiamas atskaitomybes, sudaromas pagal Europos parlamento ir tarybos reglamentą (ES) Nr. 575/2013 (CRR).

### Sutrumpinta Finansinės grupės finansinės padėties ataskaita

	2023-12-31	2022-12-31
<b>TURTAS</b>		(koreguota)
<i>Pinigai ir pinigų ekvivalentai</i>	743 733	383 834
<i>Prekybos knygos vertybiniai popieriai</i>	20 522	27 287
<i>Gautinos sumos iš kitų bankų</i>	3 013	2 733
<i>Išvestinės finansinės priemonės</i>	241	897
<i>Klientams suteiktos paskolos</i>	2 645 104	2 391 629
<i>Finansinės nuomos gautinos sumos</i>	286 533	242 448
<i>Investiciniai vertybiniai popieriai vertinami tikrąja verte</i>	74 500	90 225
<i>Investiciniai vertybiniai popieriai vertinami amortizuota savikaina</i>	739 869	956 332
<i>Investicijos į patrunuojamąsias ir asocijuotas įmones</i>	32 628	13 059
<i>Nematerialusis turtas</i>	41 919	6 450
<i>Ilgalaikis materialusis turtas</i>	15 116	15 777
<i>Investicinis turtas</i>	993	1 827
<i>Ataskaitinio laikotarpio pelno mokesčio permoka</i>	9	6
<i>Atidėtojo pelno mokesčio turtas</i>	7 575	5 657
<i>Kitas turtas</i>	20 014	9 705
<b>Iš viso turto:</b>	<b>4 631 769</b>	<b>4 147 866</b>
<b>ĮSIPAREIGOJIMAI</b>		
<i>Įsiskolinimai kitiems bankams ir finansų institucijoms</i>	571 750	685 480
<i>Išvestinės finansinės priemonės</i>	1 041	7 152
<i>Klientams mokėtinos sumos</i>	3 163 157	2 785 489
<i>Specialieji ir skolinimo fondai</i>	15 718	14 184
<i>Išleisti skolos vertybiniai popieriai</i>	276 480	171 231
<i>Ataskaitinių metų pelno mokesčio įsipareigojimai</i>	6 412	4 336
<i>Atidėto pelno mokesčio įsipareigojimai</i>	6 125	1 463
<i>Kiti įsipareigojimai</i>	46 603	34 266
<b>Iš viso įsipareigojimų:</b>	<b>4 087 286</b>	<b>3 703 601</b>
<b>NUOSAVYBĖ</b>		
<i>Akcinis kapitalas</i>	192 269	174 211
<i>Akcijų priedai</i>	25 534	3 428
<i>Savos akcijos (-)</i>	(1 500)	-
<i>Atsargos kapitalas</i>	756	756
<i>Privalomasis rezervas</i>	47 682	36 990
<i>Rezervas savoms akcijoms įsigyti</i>	20 000	20 000
<i>Finansinių priemonių perkainojimo rezervas</i>	(5 426)	(8 111)
<i>Kita akcininkų nuosavybė</i>	1 603	2 287
<i>Nepaskirstytas pelnas</i>	263 565	214 704
<i>Nekontroliuojanti dalis</i>	-	-
<b>Iš viso nuosavybės:</b>	<b>544 483</b>	<b>444 265</b>
<b>Iš viso įsipareigojimų ir akcininkų nuosavybės:</b>	<b>4 631 769</b>	<b>4 147 866</b>

**16 PASTABA**  
**ATRINKTA INFORMACIJA APIE FINANSINĘ GRUPĘ (TĘSINYS)**

**Sutrumpinta Finansinės grupės pelno (nuostolių) ataskaita**

	už dvylikos mėn. laikotarpį pasibaigusį	
	2023-12-31	2022-12-31 (koreguota)
<i>Palūkanų pajamos pripažintos taikant faktinių palūkanų metodą</i>	195 477	107 487
<i>Kitos panašios pajamos</i>	21 096	11 908
<i>Palūkanų ir kitos panašios išlaidos</i>	(60 113)	(12 922)
<b>Grynosios palūkanų pajamos</b>	<b>156 460</b>	<b>106 473</b>
<i>Paslaugų ir komisinių pajamos</i>	28 642	26 419
<i>Paslaugų ir komisinių išlaidos</i>	(8 207)	(7 507)
<b>Grynosios paslaugų ir komisinių pajamos</b>	<b>20 435</b>	<b>18 912</b>
<i>Grynasis pelnas iš prekybinės veiklos</i>	5 481	8 975
<i>Grynasis pelnas (nuostoliai) iš finansinio turto vertės pripažinimo nutraukimo</i>	809	1 034
<i>Grynasis pelnas (nuostoliai) už parduotą materialųjį turtą</i>	864	810
<i>Pajamos susijusios su draudimo veikla</i>	1	-
<i>Kitos veiklos pajamos</i>	881	1 667
<i>Darbo užmokesčio ir susijusios sąnaudos</i>	(35 531)	(30 405)
<i>Nusidėvėjimo ir amortizacijos sąnaudos</i>	(5 386)	(4 580)
<i>Išlaidos susijusios su draudimo veikla</i>	-	-
<i>Kitos veiklos sąnaudos</i>	(30 569)	(21 390)
<b>Veiklos pelnas prieš vertės sumažėjimą</b>	<b>113 445</b>	<b>81 496</b>
<i>Paskolų ir kito turto vertės sumažėjimo nuostoliai</i>	(15 223)	(4 945)
<i>Investicijų į patronuojamąsias įmones vertės sumažėjimo nuostoliai</i>	-	-
<i>Investicijų į patronuojamąsias įmones apskaitomų taikant nuosavybės metodą pelno arba nuostolių dalis</i>	(2 471)	3 768
<b>Pelnas prieš pelno mokestį</b>	<b>95 751</b>	<b>80 319</b>
<i>Pelno mokesčio sąnaudos</i>	(20 367)	(12 870)
<b>Tęsiamos veiklos pelnas</b>	<b>75 384</b>	<b>67 449</b>
<i>Nutraukiamos veiklos pelnas (nuostoliai) po mokesčių</i>	-	-
<b>Grynasis pelnas</b>	<b>75 384</b>	<b>67 449</b>
<b>Grynasis pelnas priskirtinas:</b>		
<i>Banko akcininkams</i>	75 384	67 449
<i>iš tęsiamos veiklos</i>	75 384	67 449
<i>iš nutraukiamos veiklos</i>	-	-
<i>Nekontroliuojančiai daliai</i>	-	-

**Sutrumpinta Finansinės grupės bendrųjų pajamų ataskaita**

	už dvylikos mėn. laikotarpį pasibaigusį	
	2023-12-31	2022-12-31 (koreguota)
<b>Grynasis pelnas</b>	<b>75 384</b>	<b>67 449</b>
<b>Kitos bendrosios pajamos (nuostoliai):</b>		
<i>Straipsniai kurie vėliau gali būti perklasifikuojami į pelną (nuostolius):</i>		
<i>Finansinio turto perkainojimo pelnas (nuostoliai)</i>	3 356	(9 393)
<i>Atidėtasis pelno mokestis susijęs su finansinio turto perkainojimu</i>	(671)	1 879
<b>Kitos bendrosios pajamos atėmus atidėtąjį pelno mokestį</b>	<b>2 685</b>	<b>(7 514)</b>
<b>Bendrųjų pajamų iš viso</b>	<b>78 069</b>	<b>59 935</b>
<b>Bendrosios pajamos priskirtinos:</b>		
<i>Banko akcininkams</i>	78 069	59 935
<i>Nekontroliuojančiai daliai</i>	-	-
	78 069	59 935

## 17 PASTABA ĮSIPAREIGOJIMAI SUSIJĘ SU DRAUDIMO VEIKLA

### Draudimo sutarčių įsipareigojimai

Banko patrunuojamoji įmonė GD UAB „SB draudimas“ užsiima gyvybės draudimo veikla. Draudimo sutarčių įsipareigojimai 2023 m. gruodžio 31 d. ir 2022 m. gruodžio 31 d. ir jų pokyčiai per tada pasibaigusius laikotarpius pateikti lentelėje žemiau:

	Būsimų pinigų srautų dabartinės vertės įvertis	Rizikos koregavimas pagal nefinansinę riziką	Sutartinė paslaugos marža	Finansinių įsipareigojimų, kai investavimo rizika tenka draudėjui	Iš viso
<b>Bendra suma:</b>					
2022 m. sausio 1 d. (koreguota)	29 757	2 949	3 946	6 081	42 734
Pokytis per laikotarpį	(6 732)	(378)	414	148	(6 548)
2022 m. gruodžio 31 d. (koreguota)	23 025	2 571	4 360	6 229	36 185
Pokytis per laikotarpį	16 697	14 443	25 899	86 092	143 131
2023 m. gruodžio 31 d.	39 722	17 014	30 259	92 322	179 317
<b>Perdraudikų dalis:</b>					
2022 m. sausio 1 d.	-	-	-	-	-
Pokytis per laikotarpį	-	-	-	-	-
2022 m. gruodžio 31 d.	-	-	-	-	-
Pokytis per laikotarpį	1	-	-	-	1
2023 m. gruodžio 31 d.	1	-	-	-	1
<b>Grynoji vertė</b>					
2022 m. gruodžio 31 d.	23 025	2 571	4 360	6 229	36 185
2023 m. gruodžio 31 d.	39 724	17 014	30 259	92 322	179 318

Draudimo sutarčių įsipareigojimų vertė 2023 m. gruodžio 31 d., palyginti su ankstesniais laikotarpiais, ženkliai išaugo dėl 2-oje pastaboje aprašyto verslo jungimo metu GD UAB „SB draudimas“ įsigyto draudimo verslo.

## 18 PASTABA POATASKAITINIAI ĮVYKIAI

2024 m. sausio 25 - 29 d. Bankas įsigijo 1 250 tūkst. vnt. savų akcijų, už kurias buvo sumokėta 900 tūkst. Eur. Akcijų įsigijimo tikslas - palaikyti ir didinti Banko akcijų rinkos kainą.

2024 m. vasario 13 d. Bankas pasirašė susitarimą su Europos Investicijų Banku (EIB) pakeisti 2020 metais sudarytą veiklos sutartį dėl daugiabučių pastatų renovacijos fondo ir įsipareigojo steigti bei valdyti antrą 200 milijonų eurų daugiabučių pastatų renovacijos fondą. Antrojo daugiabučių pastatų renovacijos fondo lėšomis planuojama finansuoti apie 300 daugiabučių namų atnaujinimą (modernizavimą) Lietuvoje. Pokyčius pajustų apie 11 000 namų ūkių. Bankas jau derasi su potencialiais naujo fondo investuotojais.

2024 m. vasario 21 d. įsteigta antroji Banko specialios paskirties įmonė – UAB „SB modernizavimo fondas 2“. Šios įmonės tikslas –valdyti antrąjį steigiamą 200 mln. eurų daugiabučių pastatų renovacijos projektų finansavimo fondą. Bankas yra fondo steigėjas bei renovacijos paskolų administratorius, o „SB modernizavimo fondas 2“ – juridinis valdytojas.

Po ataskaitinio laikotarpio pabaigos nebuvo kitų reikšmingų įvykių, kurie turėtų įtakos šioms finansinėms ataskaitoms.

# PAPILDOMA INFORMACIJA

už dvylikos mėnesių laikotarpį, pasibaigusį 2023 m. gruodžio 31 d.

AB Šiaulių banko (toliau – Bankas) papildoma informacija, parengta už laikotarpį nuo 2023 m. sausio 1 d. iki 2023 m. gruodžio 31 d. Nuo 2023-01-01 Grupė taiko naują apskaitos standartą TFAS 17 „Draudimo sutartys“. Šis standartas buvo pritaikytas retrospektyviai ir turėjo įtakos palyginamiems skaičiams, todėl 2022 m. duomenys buvo perskaičiuoti.

Dokumente pateiktų alternatyvių veiklos rodiklių aprašymas pateiktas Banko svetainėje:  
[Titulinis](#) > [Banko investuotojams](#) > [Finansinė informacija](#) > [Alternatyvūs veiklos rodikliai](#)

## VEIKLOS REZULTATAI

- **Pelnas.** Šiaulių banko grupė pernai uždirbo rekordinį grynąjį pelną - 75,4 mln. eurų
- **Dividendai.** Akcininkams ruošiamasi siūlyti išmokėti beveik 43 proc. 2023 m. grynojo pelno, t.y. 0,0485 euro akcijai, dividendų
- **Portfelis.** Paskolų portfelio vertė per metus nuosekliai padidėjo 11 proc. ir viršijo 2,9 mlrd. eurų
- **Indėliai.** Klientų laikomų lėšų portfelis per metus augo 14 proc. ir 2023 m. pabaigoje siekė beveik 3,2 mlrd. eurų
- **Sandoris.** Sėkmingai užbaigtas Banko ir „Invalda INVL“ mažmeninių verslų sujungimo sandoris
- **Strategija.** Atnaujinta Banko 2024 – 2029 m. strategija. Siekiame iki 2029 metų tapti geriausiu banku Lietuvoje

„2023 metais sėkmingai augome, sustiprindami savo privačių klientų verslo liniją, numatytu laiku įgyvendinę mažmeninių verslų sujungimo sandorį bei išlaikydami stabilias verslo ir gyventojų finansavimo apimtis. Siekdami realiai mažinti savo poveikį aplinkai, prisijungėme prie tarptautinės iniciatyvos SBTi ir įsipareigojome tapti klimatui neutraliu banku iki 2050 m.

Praeję metai – tvirtas atspirties taškas įgyvendinti atnaujintą Šiaulių banko grupės 2024 – 2029 metų strategiją, kuria sieksime tapti geriausiu banku Lietuvoje“, – sako Šiaulių banko administracijos vadovas Vytautas Sinius.

### Pagrindinių veiklos rodiklių apžvalga

Šiaulių banko grupė per 2023 m. uždirbo 75,4 mln. eurų neaudituito grynojo pelno – 12 proc. daugiau nei 2022 m. Veiklos pelnas prieš vertės sumažėjimą ir pelno mokesčių siekė 111,0 mln. eurų – 30 proc. daugiau palyginti su 2022 m., kai veiklos pelnas siekė 85,3 mln. eurų.

2023 m. IV ketvirčio grynasis pelnas buvo 9,7 mln. eurų arba 45 proc. mažesnis, palyginti su 2022 m. IV ketvirčiu. Mažesnę ketvirčio veiklos rezultatą reikšmingai paveikė 6,6 mln. eurų vienkartinės mažmeninių verslų sujungimo sandorio išlaidos, solidarumo mokesčio peralokavimas bei ilgalaikio turto minimalios įsigijimo vertės padidėjimas.

Pagrindinės Šiaulių banko veiklos pajamos sparčiai augo visus metus. Palyginti su 2022 m. grynosios palūkanų pajamos augo 47 proc., ir siekė 156,9 mln. eurų, o grynosios paslaugų ir komisinių pajamos augo 8 proc. ir sudarė 20,3 mln. eurų.

Dėl atidėjinių skaičiavimo parametrų peržiūrėjimo, atsižvelgiant į atnaujintas makroekonominės prognozes, paskutinįjį ketvirtį buvo suformuota 6,8 mln. eurų atidėjinių, o per metus – 15,2 mln. eurų. (2022 m. atidėjiniai sudarė 4,9 mln. eurų). 2023 m. paskolų portfelio rizikos kaštų rodiklis (CoR) siekė 0,5 proc. (2022 m. – 0,2 proc.).

Šiaulių bankas išlaikė aukštą veiklos efektyvumą – grupės išlaidų ir pajamų santykis siekė 41,7 proc.\* (2022 m. – 43,4 proc.\*), o nuosavo kapitalo grąža – 15,5 proc. (2022 m. – 16,1 proc.). Kapitalo ir likvidumo būklė išlieka tvirta, o riziką ribojantys normatyvai vykdomi su didele atsarga – padengimo likvidžiuoju turtu rodiklis (LCR) siekė 217 proc.\*\*, o kapitalo pakankamumo rodiklis (CAR) 20,7 proc.\*\*

Valdyba, vertindama sėkmingus metus, stiprią kapitalo poziciją bei prognozuojamą veiklos aplinką, ketina svarstyti sprendimą ir teikti tvirtinti eiliniam Banko visuotiniam akcininkų susirinkimui išmokėti beveik 43 proc. 2023 m. grynojo pelno, t.y. 0,0485 euro akcijai, dividendų.

\* eliminavus „SB draudimo“ klientų portfelio įtaką

\*\* preliminarūs duomenys

### Verslo segmentu apžvalga

#### *Verslo ir privačių klientų finansavimas*

2023 m. augo visi finansavimo segmentai. Paskolų portfelio vertė per 2023 IV ketv. padidėjo 1 proc., o per metus – 11 proc. ir viršijo 2,9 mlrd. eurų. Pernai pasirašyta 1,35 mlrd. eurų vertės naujų kreditavimo sutarčių, t. y. 12 proc. mažiau nei per 2022 metus.

Verslo skolinimo apimtys metų pabaigoje išliko stabilios, o per visus metus pasirašyta naujų verslo kreditavimo sutarčių už 740 mln. eurų arba 11 proc. mažiau nei 2022 m. Portfelio vertė per paskutinįjį ketvirtį nekito, o per metus išaugo 6 proc. ir pasiekė 1,47 mlrd. eurų.

Nepaisant išaugusių bazinių palūkanų normų ar besitęsiančio neapibrėžtumo, Šiaulių bankas augino būsto finansavimo portfelį, kuris per ketvirtį augo 3 proc., o nuo metų pradžios 17 proc., ir pasiekė beveik 0,8 mlrd. eurų. Per metus naujų būsto kreditavimo sutarčių sudaryta už 175 mln. eurų – 32 proc. mažiau nei 2022 m.

Sulėtėjęs vidaus vartojimas, atsargesnis gyventojų požiūris į skolinimąsi vartojimui ir pirkiniams lėmė lėtesnį portfelio augimą metų pabaigoje. Vartojimo finansavimo portfelis per 2023 IV ketv. augo 2 proc., o per visus 2023 m. – 29 proc. ir pasiekė beveik 300 mln. eurų. Bendrai vartojimo kreditavimo sutarčių per metus pasirašyta už 220 mln. eurų, arba 17 proc. daugiau nei 2022 m.

Bankas ir toliau aktyviai finansuoja energinio efektyvumo projektus, dalyvaudamas Lietuvos daugiabučių atnaujinimo procese. 2023 m. paskutinį ketvirtį pasiekta reikšminga riba – Šiaulių banko vardu pasirašytų daugiabučių namų renovacijos finansavimo sutarčių suma viršijo 1 mlrd. eurų. Pagreitį įgavo ir antrojo SB modernizavimo fondo, kurio vertė 200 mln. eurų, steigimo darbai. Šio fondo lėšomis numatoma finansuoti apie 300 daugiabučių, o fondas savo veiklą turėtų pradėti 2024 m. metų kovo mėnesį.

Bankas, būdamas pakeitimo vertybiniais popieriais schemas (*angl. securitization*) pirmtaku Lietuvoje, ir toliau aktyviai išnaudoja įgytą patirtį ne tik steigdamas antrąjį daugiabučių modernizavimo fondą, bet ir pradėdamas naudoti sintetinės sekiuritizacijos galimybes ir kituose paskolų produktuose, taip įgyvendindamas išsikeltus efektyvaus Banko kapitalo panaudojimo tikslus.

### *Kasdienė bankininkystė*

Banko paslaugomis per 2023 IV ketv. pradėjo naudotis 7,1 tūkst. naujų privačių ir verslo klientų, o nuo metų pradžios – daugiau nei 30 tūkst. Šiaulių banko aktyvių klientų skaičius metų pabaigoje viršijo 180 tūkst. Įgyvendinus mažmeninių verslų sujungimo sandorį, visas Šiaulių banko grupės klientų skaičius, įskaitant „SB Asset Management“, „SB draudimas“ ir „SB lizingas“ klientus, viršija 500 tūkst.

Šiaulių bankas 2023 metais daug dėmesio skyrė skaitmenizacijai bei naujiems, patogesniems, išmaniems sprendimams. Atsižvelgdamas į klientų poreikius, Bankas vystė skaitmeninius kanalus, plėtojo paslaugas interneto banke bei mobilioje programėlėje.

Bankas ir toliau užtikrina pačią aukščiausią klientų aptarnavimo kokybę. „Dive Lietuva“ užsakymu 2023 m. atlikto slapto pirkėjo tyrime Bankas surinko maksimalius kokybės vertinimo rodiklius aptarnaudamas klientus tiek gyvai – skyriuose, tiek telefonu.

### *Taupymas ir investavimas*

Matydami išaugusį klientų poreikį apsaugoti santaupas nuo infliacijos visus metus klientams siūlėme vienas aukščiausių terminuotųjų indėlių palūkanų tarp didžiųjų bankų Lietuvoje. Klientų terminuotųjų indėlių portfelis per metus išaugo 68 proc., t.y. 634 mln. eurų. Bendras klientų laikomų lėšų portfelis per 2023 IV ketv. augo 5 proc. arba 152 mln. eurų, o per metus – 14 proc. arba 379 mln. eurų ir metų pabaigoje siekė beveik 3,2 mlrd. eurų.

Šiaulių banko grupės turto valdymo įmonės „SB Asset Management“ valdomi II pakopos pensijų fondai savo dalyviams per 2023 metus uždirbo daugiau nei 100 mln. eurų investicinės grąžos jau atskaičius visus mokesčius. Bendrovės valdomas II pakopos klientų turtas šių metų pradžioje viršijo 1 mlrd. eurų. „SB Asset Management“ valdomuose III pakopos pensijų fonduose klientų turtas 2023 m. pabaigoje sudarė 122 mln. eurų. Bendrovė buvo didžiausia pagal valdomą III pakopos pensijų fondų klientų turtą Lietuvoje ir užėmė 42 proc. rinkos.

Investuojantys klientai į Banko organizuotus įmonių obligacijų 13 platinimus vien per paskutinį ketvirtį investavo daugiau nei 50 mln. eurų. Bendrai per praėjusius metus į obligacijų emisijas klientai investavo per 100 mln. eurų. Klientų saugomų investicijų vertė Banke per metus išaugo dvigubai – iki 2 mlrd. eurų.

## DĖL IŠORINĖS APLINKOS VEIKSNIŲ

Bankas stebi įtemptą geopolitinę situaciją, siekiant tinkamai ir laiku įvertinti ir nustatyti galimą Rusijos invazijos į Ukrainą poveikį Banko veiklai ir portfelio kokybei dėl kylančių rizikų klientams. Bankas veiklos Rusijoje, Baltarusijoje ar Ukrainoje nevykdo ir reikšmingų tiesioginių pozicijų šiose šalyse neturi. Bankas antrinė – t.y. Lietuvoje veikiančių klientų tiesioginio nemokumo dėl geopolitinės situacijos riziką vertina kaip žemą: didžiausi Banko klientai supranta kylančias grėsmes, nuo verslo santykių su Ukraina ir Rusija priklausančių klientų yra mažai, klientai turintys verslo santykius nurodytose šalyse mažina pajamų priklausomybę nuo verslo operacijų. Bankas, siekdamas laiku nustatyti galimą klientų rizikos padidėjimą, taiko Banko vidaus aktuose numatytas procedūras, fiksuoja klientams, kurie turi vidutinę ar didesnę priklausomybę nuo minėtų šalių per tiekimo ar pardavimo grandines arba akcininkų struktūrą išankstinio perspėjimo indikatorius (EWI) dėl geopolitinės situacijos įtakos ir, esant potencialiai reikšmingai rizikai, įtraukia klientą į stebėtinų klientų sąrašą, taiko šiems klientams sustiprintą stebėseną bei tvirtina rizikos mažinimo veiksmų planus. Didžiausi neapibrėžtumai ir potencialios neigiamos įtakos kyla dėl tretinių efektų – t.y. dėl Rusijos invazijos į Ukrainą įtakos bendrai ekonomikos būklei. Šiai įtakai vertinti Bankas pasitelkia scenarijų vertinimus, testavimą nepalankiomis sąlygomis. Šie vertinimai rodo, kad Banko kapitalo padėtis yra tvirta ir Bankas būtų pajėgus atlaikyti reikšmingus šokus, susijusius su ekonomikos pablogėjimais.

Padidintas stebėjimas taikomas ne tik kredito rizikai – stipriau stebima ir banko likvidumo būklė (išskyrus kelias dienas po invazijos pradžios vykusį padidintą grynųjų pinigų išėmimą, nebuvo stebima su invazija susijusių neigiamų tendencijų), padidintas dėmesys veiklos tęstinumui ir IT saugai (atnaujinti veiklos tęstinumo planai keliais papildomais scenarijais, nuolat stebima kibernetinio saugumo būklė, įdiegtos papildomos kibernetinės apsaugos priemonės, vykdomi priemonių ir planų testavimai). Taip pat dėl sparčiai besikeičiančios padėties ir įvedamų vis naujų sankcijų paketų, didelis dėmesys skiriamas klientų ir mokėjimų atitikimo sankcijoms procesams ir procedūroms, dėl ko atskirais atvejais gali pailgėti procesų trukmė.

Rusijos invazija į Ukrainą gali ir toliau prisidėti prie padidėjusio rinkos nepastovumo. Bankas neturi jokių tiesioginių investicijų (vertybinių popierių ar kitų finansinių priemonių) Rusijoje, Baltarusijoje ar Ukrainoje. Banko atviros šių šalių valiutos pozicijos nėra arba ji artima nuliui.

Bankas atidžiai stebi situaciją dėl kai kurių JAV ir Šveicarijos bankų problemų. Bankas neturi jokių tiesioginių pozicijų šiose kredito įstaigose, jokių reikšmingų antrinių ar tretinių efektų Banko veiklai taip pat nėra pastebima. Įvykiai, besiklostantys Artimuosiuose Rytuose, taip pat neturi reikšmingo tiesioginio poveikio Banko veiklai.

## REITINGAI

2023 m. birželio 7 d. tarptautinė reitingų agentūra „Moody’s Investor Service“ padidino suteiktą Šiaulių banko ilgalaikių indėlių reitingą nuo Baa2 iki Baa1. Ilgalaikių indėlių reitingų perspektyva patvirtinta „stabili“. Tai aukščiausias reitingo vertinimas banko istorijoje. „Moody’s“ taip pat padidino ilgalaikį sandorio šalies rizikos reitingą (Counterparty Risk Rating) nuo Baa1 iki A3. Ilgalaikis sandorio šalies rizikos vertinimas (CR Assessment) buvo padidintas nuo Baa1(cr) iki A3(cr). „Moody’s“ patvirtino Šiaulių banko trumpalaikių indėlių reitingą P-2 ir reitingo vertinimą P-2(cr). Taip pat buvo padidintas bazinis kredito vertinimas (Baseline Credit Assessment) nuo Ba1 iki Baa3.

## VEIKLOS RIZIKĄ RIBOJANČIŲ NORMATYVŲ VYKDYMAS

Išlaikomas aukštas veiklos efektyvumas. Kapitalo ir likvidumo būklė išlieka tvirta - riziką ribojantys normatyvai vykdomi su derama atsarga. 2023 m. gruodžio 31 d. duomenimis, Bankas laikėsi visų priežiūros institucijos nustatytų veiklos riziką ribojančių normatyvų.

	2019-12-31	2020-12-31	2021-12-31	2022-12-31 (koreguota)	2023-12-31
ROAA %	2,1	1,5	1,6	1,7	1,7
ROAE %	17,6	12,7	14,3	16,1	15,5
Išlaidų - pajamų santykis %	42,5	42,7	44,1	41,7	44,0
Išlaidų - pajamų santykis (elim. SB draudimas klientų portfelio įtaką) %	40,8	42,9	42,8	43,4	41,7
Paskolų ir indėlių santykis %	82,2	75,0	78,6	94,6	92,7

2023 m. gruodžio 31 d. galiojo Finansinei grupei 2023 m. vasario mėnesį nustatyti atnaujinti MREL reikalavimai (angl. minimum requirement for own funds and eligible liabilities – MREL requirements), kurie turės būti vykdomi nuo 2024 m. sausio 1 d.:

- Finansinė grupė turės vykdyti minimalų pertvarkomos įmonės nuosavų lėšų ir tinkamų įsipareigojimų reikalavimą, apibrėžtą kaip 21,49% nuo pagal riziką įvertintų pozicijų (MREL-TREA) ir 7,16% nuo sverto rodiklio pozicijų (MREL-LRE);
- Subordinuotos priemonės turės sudaryti 13,50% nuo pagal riziką įvertintų pozicijų (subordinuotas MREL-TREA) ir 5,99% nuo sverto rodiklio pozicijų (subordinuotas MREL-LRE).

Siekiant užtikrinti tiesinį nuosavų lėšų ir tinkamų įsipareigojimų augimą iki reikiamo lygio, Finansinei grupei buvo nustatyti tarpiniai tikslai. 2023 m. gruodžio 31 d. šie reikalavimai yra MREL-TREA 15,43%, MREL-LRE 5,89%, subordinuotas MREL-TREA 13,50% ir subordinuotas MREL-LRE 5,79%. MREL reikalavimų lygiai banko priežiūros institucijų yra peržiūrimi kiekvienais metais. Finansinės grupės MREL reikalavimai apibendrinti lentelėje:

	2023-01-01 (tarpinis tikslas)	2024-01-01 (reikalavimas)
MREL-TREA	15,43%	21,49%
MREL-LRE	5,89%	7,16%
Subordinuotas MREL-TREA	13,50%	13,50%
Subordinuotas MREL-LRE	5,79%	5,99%

2023 m. lapkričio mėn. Bankas tarptautinėse finansų rinkose sėkmingai papildė 50 mln. eurų nominalia verte 2021 m. išleistą 4 metų trukmės emisiją. Iki papildymo šios emisijos dydis siekė 160 mln. eurų, dabar - 210 mln. eurų. Obligacijos išleistos su tikslu vykdyti būsimus banko priežiūros institucijų nustatytus MREL reikalavimus. 2023 m. birželio mėn. tarptautinėse finansų rinkose Bankas sėkmingai išplatino 50 mln. eurų vertės dešimties metų trukmės subordinuotų obligacijų emisiją, kuri sulaukė didesnio nei tikėtasi investuotojų dėmesio. Pritrauktos lėšos padės augančiam Bankui išlaikyti skolinimo Lietuvos verslui apimtį, pasiekti efektyvią kapitalo struktūrą, tenkinti priežiūros institucijos reikalavimus bei išlaikyti dividendų politikos tęstinumą.

Duomenys apie rodiklius pateikiami ir Šiaulių banko svetainėje:

- apie veiklos pelningumo rodiklius:



[Titulinis > Banko investuotojams > Finansinė informacija > Pelningumo rodikliai](#)

- apie veiklos riziką ribojančius normatyvus:  
[Titulinis > Banko investuotojams > Finansinė informacija > Veiklos riziką ribojantys normatyvai](#)
- alternatyvių veiklos rodiklių aprašymas:  
[Titulinis > Banko investuotojams > Finansinė informacija > Alternatyvūs veiklos rodikliai](#)

## ĮSTATINIS KAPITALAS AKCININKAI

Banko įstatinis kapitalas 2023 m. gruodžio 31 d. buvo 192 269 027,34 eurų, jis padalintas į 662 996 646 paprastąsias vardines 0,29 euro nominalios vertės akcijas (ISIN LT0000102253 Nasdaq CSD Lietuvos filialas). Banko įstatai po paskutinio įstatinio kapitalo padidavimo papildomais įnašais įregistruoti Juridinių asmenų registre 2023 m. gruodžio 15 d.

Banko akcijų suteikiamos teisės nurodytos Banko įstatuose, pateikiamuose Banko interneto tinklalapyje:

[Titulinis > Apie mus > Svarbūs dokumentai](#)

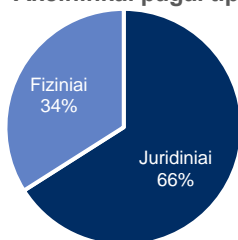
Įstatinio kapitalo kitimas:

	2015-05-26	2015-09-14	2016-05-26	2017-06-06	2018-06-01	2018-12-13	2023-12-15
Kapitalas EUR	85 033 800	91 226 381,99	109 471 658,33	131 365 989,88	157 639 187,74	174 210 616,27	192 269 027,34

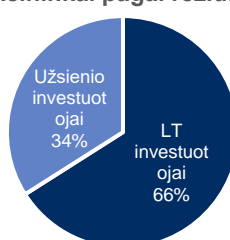
2023 m. gruodžio 31 d. Banko akcininkų skaičius buvo 19 087 (2022 m. pabaigoje – 18 524). Visos išleistos Banko akcijos suteikia akcijų turėtojams vienodas teises, numatytas Lietuvos Respublikos akcinių bendrovių įstatyme ir Banko įstatuose:

[Titulinis > Apie mus > Svarbūs dokumentai](#)

Akcininkai pagal tipą



Akcininkai pagal rezidavimą



**Akcininkai, turinys daugiau kaip 5% banko akcijų ir balsų 2023 m. gruodžio 31 d.:**

	Nuosavybės teise turima įstatinio kapitalo dalis %
AB Invalda INVL, įm.k. 121304349	18,45*
ERPB, LEI kodas 549300HTGDOVDU60GK19	12,69
UAB Willgrow, įm.k. 302489393	7,07
Algirdas Butkus	4,90**
Gintaras Kateiva	4,89***

\* Vadovaujantis LR Vertybinių popierių įstatymu, akcininko balsai skaičiuojami kartu su kontroliuojama įmone - UAB „INVL Asset Management“, įm.k. 126263073 – 0,60%

\*\* Balsai skaičiuojami kartu su kontroliuojamomis įmonėmis: UAB Prekybos namai „AIVA“, įm.k., 144031190 – 1,81%, UAB „Mintaka“, įm.k. 144725916 – 0,79%

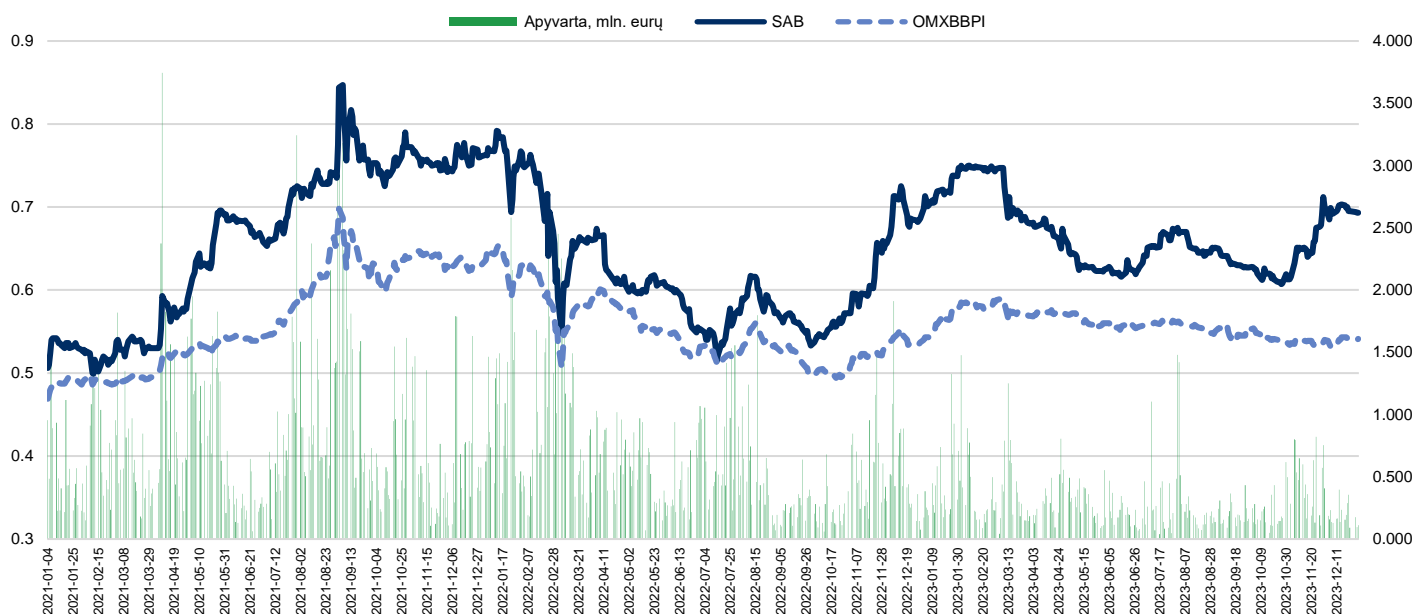
\*\*\* Balsai skaičiuojami kartu su sutuoktinės turimais balsais

### Informacija apie akcijas

	2019	2020	2021	2022	2023
Kapitalizacija mln. Eur	304,0	299,2	457,2	412,1	459,5
Apyvarta mln. Eur	48,3	84,5	134,8	101,9	52,0
Akcijos kaina paskutinę prekybos sesijos dieną	0,506	0,498	0,761	0,686	0,693
Žemiausia akcijos kaina ataskaitiniu periodu	0,394	0,320	0,493	0,511	0,606
Aukščiausia akcijos kaina ataskaitiniu periodu	0,534	0,558	0,890	0,794	0,754
Vidutinė akcijos kaina ataskaitiniu periodu	0,473	0,442	0,663	0,624	0,667
Akcijos balansinė vertė	0,518	0,592	0,678	0,730	0,822
P/BV	1,0	0,8	1,1	0,9	0,8
P/E	5,9	7,0	8,3	6,5	6,1
Kapitalo padidėjimas iš nepaskirstyto pelno %	-	-	-	-	-

\*rodiklių aprašymas pateiktas Banko svetainėje: [Titulinis > Banko investuotojams > Finansinė informacija > Alternatyvūs veiklos rodikliai](#)

**Banko akcijų kainos ir apyvartos dinamika 2021-2023 m.**



Banko akcijos yra įtrauktos į prekybą reguliuojamoje rinkoje. Jomis prekiaujama Nasdaq Baltijos rinkoje, akcijos įtrauktos į Oficialųjį prekybos sąrašą. Sąrašė yra visos Banko išleistos 662 996 646 paprastosios vardinės 0,29 euro nominalios vertės akcijos, bendra jų nominali vertė yra 192 269 027,34 euro.

Kaip vienos iš aktyviausiai prekiaujamų Baltijos rinkos akcijų, Banko akcijos yra įtrauktos į Nasdaq indeksus:

- *OMX Baltic Benchmark (OMXBGGI, OMXBBPI, OMXBBCAPGI, OMXBBCAPPI)* - Baltijos šalių akcijų lyginamąjį indeksą, kurį sudaro visų sektorių didžiausios kapitalizacijos ir likvidžiausių bendrovių akcijos, kuriomis prekiaujama Nasdaq Baltijos šalių vertybinių popierių biržose;
- *OMX Baltic 10 (OMXB10)* - Baltijos šalių akcijų prekybinį indeksą, kurį sudaro 10 likvidžiausių Baltijos šalių biržų prekybos sąrašuose esančių bendrovių akcijos;
- *OMX Baltic (OMXBGI, OMXBPI)* – Baltijos indeksą, kurį sudaro visų Baltijos šalių vertybinių popierių biržų Oficialiajame ir Papildomajame sąrašė kotiruojamos bendrovės, išskyrus tas bendroves, kuriose vienas akcininkas valdo 90 proc. ir daugiau akcijų;
- *OMX Vilnius (OMXVGI)* – Vilniaus indeksą, kurį sudaro visos Vilniaus vertybinių popierių biržos Oficialiajame ir Papildomajame sąrašė kotiruojamų bendrovių akcijos, išskyrus tas bendroves, kuriose vienas akcininkas valdo 90 proc. ir daugiau išleistų akcijų;
- *OMX Baltic Financials (B8000GI, B8000PI, B40PI)* - Baltijos šalių finansų įstaigų indeksą;
- *OMX Baltic Banks (B300GI, B8300PI)* - Baltijos šalių bankų indeksą.

Gražos indeksai (GI) parodo bendrąją į jį įtrauktų akcijų gražą, jie atspindi ne tik akcijų kainų pokyčius, bet ir mokamus dividendus, todėl šie indeksai laikomi išsamesne rinkos rezultatų vertinimo priemone nei kainos indeksai. Kainos indeksai (PI) atspindi tik į indeksą įtrauktų akcijų kainų pokyčius, neatsižvelgiant į dividendus. Riboto akcijų skaičiaus indeksus (CAP) sudarančių akcijų svoriui nustatyta didžiausia leistina riba, kurią viršijus į indeksą traukiamas akcijų skaičius sumažinamas iki leistinos ribos.

Be to, Banko išleistos akcijos įskaičiuojamos į indeksus *STOXX All Europe Total Market, STOXX EU Enlarged TMI, STOXX Eastern Europe 300, STOXX Eastern Europe 300 Banks, STOXX Eastern Europe Mid 100, STOXX Eastern Europe TMI, STOXX Eastern Europe TMI Small, STOXX Global Total Market, STOXX Lithuania Total Market, Bloomberg ESG Data Index, Bloomberg ESG Coverage Index, S&P Frontier BMI Index, MSCI Frontier and Emerging Markets Select Index, FCI EMU MIDSMLLCAP MKTCAP-CONSTRAINED (FREE-FLOAT UNADJUSTED) 400 (NET) Index* ir į kelis FTSE Russell Frontier indeksus.

**SAVŲ AKCIJŲ ĮSIGIJIMAS**

Per dvylikos mėnesių laikotarpį, pasibaigusį 2023 m. gruodžio 31 d., Bankas įsigijo 4 764 tūkst. vnt. savų akcijų, už jas sumokėdamas 3 368 tūkst. Eur. Dalis įsigytų akcijų buvo perduotos Banko ir Banko patrunuojamųjų įmonių darbuotojams kaip atidėtoji kintamojo atlygio dalis už 2019 metus. 2023 m. gruodžio 31 d. Bankas turėjo 2 273 tūkst. vnt. savų akcijų, kurių apskaitinė vertė 1 500 tūkst. Eur

## SUTARTYS SU VERTYBINIŲ POPIERIŲ VIEŠOSIOS APYVARTOS TARPININKAIS

Sutarčių su viešosios apyvartos tarpininkais dėl Banko išleistų vertybinių popierių apskaitos, nėra sudaryta, šią apskaitą tvarko Banko Vertybinių popierių apskaitos departamentas. Taip pat nėra sudaryta Banko išleistų vertybinių popierių rinkos formavimo sutarčių. Pats Bankas, būdamas viešosios apyvartos tarpininkas, pagal sutartis su vertybinius popierius išleidusiomis įmonėmis, 2023 m. gruodžio 31 d. duomenimis, tvarkė daugiau kaip 750 įmonių išleistų vertybinių popierių apskaitą – apie 1100 emisijų (įskaičiuojant akcinių bendrovių ir uždarytų akcinių bendrovių akcijas, skolos vertybinius popierius, investicinių fondų vienetus). Bankas taip pat vykdo rinkos formavimą Nasdaq Baltijos rinkoje pagal rinkos formavimo programą ir pagal sutartis su emitentais. 2023 metų pabaigos duomenimis, Bankas buvo 10 vertybinių popierių emisijų rinkos formuotojas.

## INFORMACIJA APIE ŽALINGUS SANDORIUS

Ataskaitiniu laikotarpiu žalingų sandorių, neatitinkančių Banko tikslų, įprastų rinkos sąlygų, pažeidžiančių akcininkų ar kitų asmenų grupių interesus ir turėjusių ar ateityje galinčių turėti neigiamos įtakos Banko veiklai ar veiklos rezultatams, sudaryta nebuvo. Taip pat nebuvo sandorių, sudarytų esant interesų konfliktui tarp Banko vadovų, kontroliuojančių akcininkų ar kitų susijusių šalių pareigų Bankui bei jų privačių interesų ir (arba) pareigų.

## DIVIDENDAI

2018 metais Stebėtojų tarybos buvo patvirtinta dividendų politika. Bankas, vykdydamas savo veiklą ir planuodamas kapitalo dydį, siekia užtikrinti akcininkams konkurencingą investicijų grąžą per dividendus ir augančią akcijų vertę. Bankas dividendus mokės esant dviem prielaidoms – kai išoriniai ir vidiniai kapitalo bei likvidumo reikalavimai bus tvariai vykdomi, o kapitalo lygis po dividendų išmokėjimo liks pakankamas vykdyti visus patvirtintus investicijų ir plėtros planus bei kitus kapitalo reikalaujančius veiksmus. Atsižvelgdamas į aukščiau paminėtus principus ir prielaidas, Bankas sieks ne mažiau kaip 25 procentus uždirbto metinio grupės pelno skirti dividendams.

2023 kovo 31 d. įvykęs visuotinis akcininkų susirinkimas priėmė sprendimą dėl Banko pelno paskirstymo. Pelno paskirstyme dividendams skirta 15,9 mln. Eur, kas sudaro 25 proc. 2022 metų grynojo pelno. Vienai paprastajai vardinei 0,29 euro nominalios vertės akcijai skirta 0,0265 euro dividendų.

### Duomenys apie Banko mokėtus dividendus:

<i>Metai už kuriuos paskiriami ir išmokami dividendai</i>	<b>2018</b>	<b>2019</b>	<b>2020</b>	<b>2021</b>	<b>2022</b>
<i>Procentas nuo nominaliosios vertės</i>	10,00	-	1,90	11,72	9,14
<i>Dividendų suma tenkanti vienai akcijai Eur</i>	0,029	-	0,0055	0,034	0,0265
<i>Dividendų suma Eur</i>	17 421 064	-	3 303 994	20 424 693	15 919 246
<i>Dividendų pajamingumas %</i>	6,2	-	1,1	4,5	3,9
<i>Dividendų ir Grupės grynojo pelno santykis proc.</i>	33,0	-	7,7	37,0	25,0

Dokumente pateiktų alternatyvių veiklos rodiklių aprašymas pateiktas Banko svetainėje:

[Titulinis](#) > [Banko investuotojams](#) > [Finansinė informacija](#) > [Alternatyvūs veiklos rodikliai](#)

BANKO VALDYMAS

Banko valdymo organai yra Banko visuotinis akcininkų susirinkimas, Banko stebėtojų taryba, Banko valdyba ir Banko administracijos vadovas (Banko vadovas).

2023 metais pokyčių Banko stebėtojų tarybos sudėtyje neįvyko.

Banko stebėtojų tarybos, kurios kadencija baigiasi 2024 m. eilinio visuotinio banko akcininkų susirinkimo dieną, sudėtis ir kita informacija 2023-12-31:

Vardas Pavardė	Pareigos Stebėtojų taryboje	Nuosavybės teise turima kapitalo dalis proc.	Kartu su susijusiais asmenimis turima balsų dalis proc.
<i>Valdas Vitkauskas</i>	Nepriklausomas narys nuo 2022-06-01 Pirmininkas nuo 2022-08-05	-	-
<i>Gintaras Kateiva</i>	Narys nuo 2008 m.	4,87	4,89*
<i>Ramunė Vilija Zabulienė</i>	Nepriklausoma narė nuo 2012 m.	-	-
<i>Darius Šulnis</i>	Narys nuo 2016 m.	-	-
<i>Miha Košak</i>	Nepriklausomas narys nuo 2017 m.	-	-
<i>Susan Gail Buyske</i>	Nepriklausoma narė nuo 2020 m.	-	-
<i>Mindaugas Raila</i>	Narys nuo 2023-01-18	-	7,07**
<i>Tomas Okmanas</i>	Nepriklausomas narys nuo 2023-02-02	-	-

\* Vadovaujantis LR Vertybinių popierių įstatymu, balsai skaičiuojami kartu su sutuoktinių turimais balsais

\*\* Vadovaujantis LR Vertybinių popierių įstatymu, balsai skaičiuojami kartu su kontroliuojama įmone - UAB Willgrow

2023 m. vasario 23 d. įvykusiame Banko stebėtojų tarybos posėdyje į Banko valdybą nare išrinkta Agnė Duksienė, kuri Banko valdybos narės pareigas pradėjo eiti 2023 m. gegužės 8 d. gavus Banko priežiūros institucijos leidimą.

Banko valdyba, kurios kadencija baigiasi 2024 m. eilinio visuotinio banko akcininkų susirinkimo dieną, sudėtis 2023-12-31:

Vardas Pavardė	Pareigos Banko valdyboje	Kitos einamos vadovaujamos pareigos Banke	Nuosavybės teise turima kapitalo dalis proc.	Kartu su susijusiais asmenimis turima balsų dalis proc.
<i>Vytautas Sinius</i>	Pirmininkas nuo 2022-08-19	Administracijos vadovas	0,27	0,27
<i>Donatas Savickas</i>	Pirmininko pavaduotojas nuo 1995 m.	Administracijos vadovo pavaduotojas Finansų tarnybos vadovas	0,13	0,13
<i>Daiva Šorienė</i>	Narė nuo 2005 m.	Administracijos vadovo pavaduotoja Verslo klientų tarnybos vadovė	0,05	0,05
<i>Mindaugas Rudys</i>	Narys nuo 2020 m.	Paslaugų vystymo tarnybos vadovas	0,06	0,06
<i>Algimantas Gaulia</i>	Narys nuo 2021 m.	Rizikų valdymo tarnybos vadovas	0,01	0,01
<i>Agnė Duksienė</i>	Narė nuo 2023-05-08	Teisės atitikties ir prevencijos tarnybos vadovė	-	-

BANKO ĮMONIŲ GRUPĖ

	Veiklos pobūdis	Registravimo data	Įmonės kodas	Adresas	Tel.	el. Paštas interneto svetainė
AB Šiaulių bankas	komercinė bankininkystė	1992-02-04	112025254	Tilžės g. 149 LT-76348 Šiauliai	(8 41) 595 607	<a href="mailto:info@sbl.lt">info@sbl.lt</a> <a href="http://www.sb.lt">www.sb.lt</a>

**Tiesiogiai Banko valdomos patronuojamosios įmonės**

UAB „SB lizingas“	finansinė nuoma vartojimo kreditai	1997-07-14	234995490	Laisvės al. 80 LT-44249 Kaunas	(8 37) 407 200	<a href="mailto:info@sbl.lt">info@sbl.lt</a> <a href="http://www.sblizingas.lt">www.sblizingas.lt</a>
UAB „Šiaulių banko lizingas“**	finansinė nuoma (lizingas) ir veiklos nuoma	1999-08-16	145569548	Vilniaus g. 167 LT-76352 Šiauliai	(8 41) 598 010 (8 5) 272 3015	<a href="mailto:lizingas@sb.lt">lizingas@sb.lt</a> <a href="http://www.sb.lt">www.sb.lt</a>
UAB „SB turto fondas“	nekilnojamojo turto valdymas	2002-08-13	145855439	Vilniaus g. 167 LT-76352 Šiauliai	(8 41) 525 322	<a href="mailto:turtofondas@sb.lt">turtofondas@sb.lt</a> <a href="http://www.sbjp.lt">www.sbjp.lt</a>
Gyvybės draudimo UAB „SB draudimas“	gyvybės draudimas	2000-08-31	110081788	Laisvės pr. 3 LT-04215 Vilnius	(8 5) 236 2723	<a href="mailto:info@sbdraudimas.lt">info@sbdraudimas.lt</a> <a href="http://www.sbdraudimas.lt">www.sbdraudimas.lt</a>
UAB „SB modernizavimo fondas“**	daugiabučių namų renovacijos finansavimas	2022-04-05	306057616	Tilžės g. 149 LT-76348 Šiauliai	(8 41) 595 607	<a href="mailto:sbfondas@sb.lt">sbfondas@sb.lt</a>
UAB SB Asset Management	fondų valdymas	2023-02-07	306241274	Gynėjų g. 14 LT-01109 Vilnius	(8 41) 595 607	<a href="https://info@sbam.lt">https://info@sbam.lt</a>

\*likvidavimo procese

\*\*nekonsoliduojama pagal 10-ojo TFAS nuostatas

**KITA INFORMACIJA VIEŠAI SKELBTA INFORMACIJA IR SVARBIAUSI ĮVYKIAI**

Pranešimus apie viešai neatskleistą informaciją Bankas savo įstatuose ir LR norminiuose aktuose nustatyta tvarka skelbia Centrinėje reglamentuojamos informacijos bazėje ir Banko interneto svetainės skiltyje:

[Titulinis](#) › [Banko investuotojams](#) › [Pranešimai apie esminius įvykius](#).

Kiti svarbūs įvykiai skelbiami Banko interneto svetainėje:

[Titulinis](#) › [Apie mus](#) › [Naujienos](#).

Administracijos vadovas

2024-02-29



Vytautas Sinius

## ATSAKINGŲ ASMENŲ PATVIRTINIMAS

Mes, AB Šiaulių banko administracijos vadovas Vytautas Sinius ir finansų tarnybos vadovas Donatas Savickas, patvirtiname, kad, mūsų žiniomis, 2023 m. dvylikos mėnesių finansinės ataskaitos sudarytos pagal taikomus apskaitos standartus, atitinka tikrovę ir teisingai parodo AB Šiaulių banko ir bendrą konsoliduotų įmonių turimą, įsipareigojimus, finansinę būklę, veiklos rezultatai ir pinigų srautus.

Administracijos vadovas

Finansų tarnybos vadovas

2024-02-29



Vytautas Sinius



Donatas Savickas