



PAGRINDINĖ INFORMACIJA

Veiklos pradžia	2022 07 01	Investicinės krypties vieneto vertė	125,02 EUR
Grynujų aktyvų vertė (GAV)	497 690,58 EUR	Metinis investicinės krypties mokestis	0,00 %

INVESTAVIMO STRATEGIJA

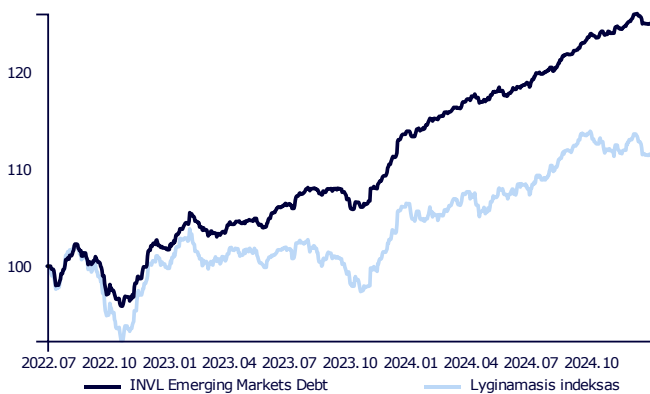
Taikoma fiksuoto pajamingumo strategija, kurios tikslas yra pasiekti didesnę nei paprastai būdingą fiksuoto pajamingumo investicinių produktų tipinę grąžą. Šio tikslo siekiama, parenkant skolos vertybinius popierius ar jiems lygiaverčius investicinius objektus, paprastai kolektyvinio investavimo subjektus. Didesnioji turto dalis investuojama į pagal kredito analizę perspektyviausius besivystančių šalių (VP biržų ir rinkų) vyriausybių, savivaldybių ir įmonių skolos vertybinius popierius. Valiutos kurso pokyčio rizikai drausti gali būti naudojamos išvestinės finansinės priemonės. Šiuo metu lėšos yra investuojamos į INVL besivystančių pasaulio rinkų obligacijų subfondą.

KOMENTARAS

Pagrindiniai pasaulio centriniai bankai, JAV Federalinė rezervų sistema (angl. Federal Reserve System, FED) ir Europos Centrinis Bankas (ECB), pratęsė savo palūkanų normų mažinimo ciklą bei per paskutinįjį šių metų ketvirtį palūkanų normas mažino po 2 kartus. Tačiau po D. Trumpo pergalės pastebimai pasikeitė lūkesčiai dėl galimų JAV ekonominės politikos pokyčių, tokių kaip didesni tarifai, mažesnis pelno mokestis ir didesnis biudžeto deficitas. Pakitusi perspektyva pakurstė infliacijos baime, dėl ko JAV ilgalaikių vyriausybės obligacijų pajamingumas padidėjo maždaug 0,75 procentinio punkto. Tuo tarpu Europoje obligacijų pajamingumas kito nedaug, kadangi euro zonos infliacija jau kurį laiką yra netoli ECB siekiamo lygmens – 2 proc. Centrinėje ir Rytų Europoje kredito agentūros dėl pozityvių ekonominių perspektyvų pagerino kelių šalių – Kroatijos, Serbijos, Moldovos, Juodkalnijos bei Albanijos – kredito reitingus.

Per metus investicinės krypties vieneto vertė augo 9,74 proc. Ir stipriai lenkė lyginamąjį indeksą, kuris kilo 4,75 proc. Šį rezultatą padėjo pasiekti aktyvios fondo investicijos į pavienes aukštos kokybės emitentų obligacijas.

GRAFIKAS NUO INVESTICINĖS KRYPTIES ĮKŪRIMO



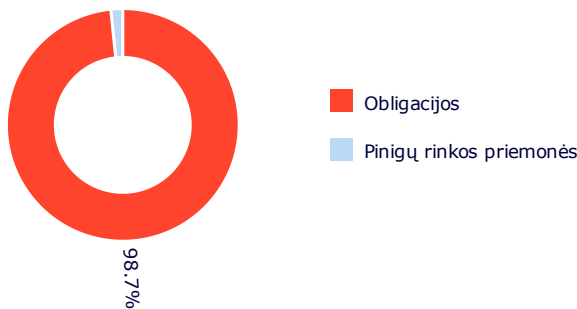
INVESTICINĖS KRYPTIES GRĄŽA ĮVAIRIAIS PERIODAIS

	Investicinė kryptis	Lyginamasis indeksas*
2024 M. IV KETVIRTIS	0,86 %	-1,93 %
Nuo metų pradžios	9,74 %	4,75 %
1 metai	9,74 %	4,75 %
Nuo įkūrimo	25,02 %	11,50 %

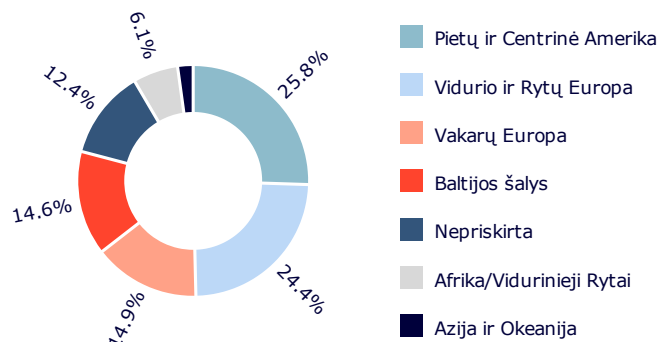
Atkreipiame dėmesį, kad Investicinės krypties praeities rezultatai negarantuoja tokių pačių rezultatų ir pelningumo ateityje. Praėjusio laikotarpio rezultatai nėra patikimas būsimų rezultatų rodiklis.



PASISKIRSTYMAS PAGAL TURTO TIPĄ



GEOGRAFINIS PASISKIRSTYMAS**





* Nuo 2023 m. lapkričio mėn. 30 d. taikomas sudėtinis lyginamasis indeksas:

100,00 % Bloomberg EM USD Aggregate Total Return Index Value Hedged EUR (H00014EU Index)

** Geografinis pasiskirstymas nurodomas atsižvelgiant į investicijų ekonominės logikos šalis, taip pat kolektyvinio investavimo subjektų (KIS) ir biržoje prekiaujamų fondų (ETF) investicijų sudedamąsias dalis, vadovaujantis jų ataskaitomis. Jei šiose ataskaitose KIS arba ETF investicijų sudedamosios dalys nenurodomos, vadovaujamosi KIS arba ETF registracijos šalimi.

Dokumente pateikiama informacija apie Gyvybės draudimo UAB „SB draudimas“ (toliau – Draudikas) investicinės krypties, siūlomos pagal investicinio gyvybės draudimo sutartį, praeities rezultatus. Investavimas yra susijęs su rizika, investicijų vertė gali ir mažėti, ir didėti. Praeities rezultatai negarantuoja tokių pačių rezultatų ir ateityje.

Jūs esate atsakingi už savo investavimo sprendimus, todėl, prieš juos priimdami, turėtumėte išsamiai susipažinti su investicinio draudimo taisyklėmis, investicinės krypties taisyklėmis, pagrindinės informacijos dokumentu, kainynu ir kita svarbia informacija. Šie dokumentai ir informacija prieinami www.sb.lt tinklapyje.

Ši informacija negali būti interpretuojama kaip rekomendacija, nurodymas ar kvietimas investuoti į konkrečias investavimo kryptis ir negali būti jokio vėliau sudaryto sandorio pagrindas ar dalis. Nors ši informacija parengta remiantis šaltiniais, kurie laikomi patikimais, Draudikas neatsako už galimus netikslumus ar nuostolius, kurių gali turėti ja besivadovaujantys investuotojai.

Didžiausios pozicijos

Duomenys 2024-12-31 datai:

- INVL GLOBAL EMERG MKT BONDS | LTIF00000666 | 98,71 %