



## PAGRINDINĖ INFORMACIJA

Veiklos pradžia	2022 07 01	Investicinės krypties vieneto vertė	116,03 EUR
Grynujų aktyvų vertė (GAV)	2 194 100,67 EUR	Metinis investicinės krypties mokestis	0,75 %

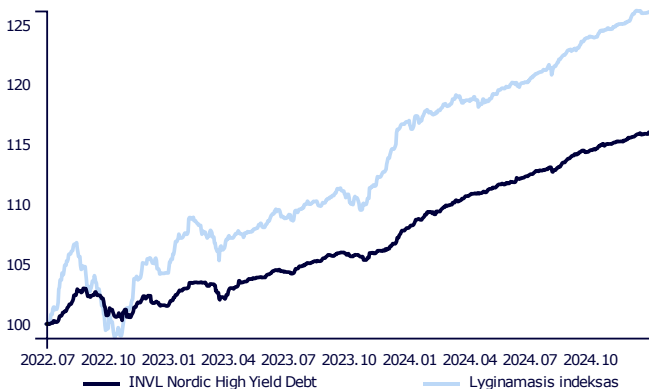
## INVESTAVIMO STRATEGIJA

Taikoma investavimo į fiksuoto pajamingumo priemones strategija, kurios tikslas yra pasiekti didesnę nei paprastai būdingą fiksuoto pajamingumo investicinių produktų grąžą. Šio tikslo siekiama, parenkant skolos vertybinius popierius ar jiems lygiaverčius investicinius objektus, paprastai kolektyvinio investavimo subjektus. Didesnioji turto dalis investuojama į Šiaurės šalyse (Danijos, Norvegijos, Suomijos, Švedijos) veikiančių įmonių obligacijas, kurioms suteiktas žemesnis nei investicinis kredito reitingas. Investicijos į alternatyvius investavimo objektus gali sudaryti iki 30 proc. turto. Valiutos kurso pokyčio rizikai drausti gali būti naudojamos išvestinės finansinės priemonės.

## KOMENTARAS

Pagrindiniai pasaulio centriniai bankai, JAV Federalinė rezervų sistema (angl. Federal Reserve System, FED) ir Europos Centrinis Bankas (ECB), pratęsė savo palūkanų normų mažinimo ciklą bei per paskutinįjį šių metų ketvirtį palūkanų normas mažino po 2 kartus. Tačiau po D. Trumpo pergalės pastebimai pasikeitė lūkesčiai dėl galimų JAV ekonominės politikos pokyčių, tokių kaip didesni tarifai, mažesnis pelno mokestis ir didesnis biudžeto deficitas. Pakitusi perspektyva pakurstė infliacijos baime, dėl ko JAV ilgalaikių vyriausybės obligacijų pajamingumas padidėjo maždaug 0,75 procentinio punkto. Tuo tarpu Europoje obligacijų pajamingumas kito nedaug, kadangi euro zonos infliacija jau kurį laiką yra netoli ECB siekiamo lygmens – 2 proc. Centrinėje ir Rytų Europoje kredito agentūros dėl pozityvių ekonominių perspektyvų pagerino kelių šalių – Kroatijos, Serbijos, Moldovos, Juodkalnijos bei Albanijos – kredito reitingus.

## GRAFIKAS NUO INVESTICINĖS KRYPTIES ĮKŪRIMO



## INVESTICINĖS KRYPTIES GRĄŽA ĮVAIRIAIS PERIODAIS

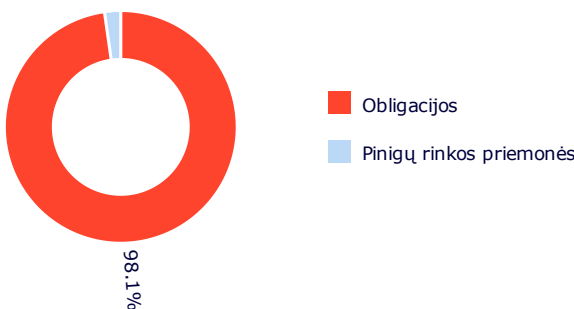
	Investicinė kryptis	Lyginamasis indeksas*
2024 M. IV KETVIRTIS	1,36 %	1,73 %
Nuo metų pradžios	7,42 %	7,85 %
1 metai	7,42 %	7,85 %
Nuo įkūrimo	16,03 %	26,09 %

Atkreipiame dėmesį, kad Investicinės krypties praėjusių rezultatų negarantuoja tokių pačių rezultatų ir pelningumo ateityje. Praėjusio laikotarpio rezultatai nėra patikimas būsimų rezultatų rodiklis.

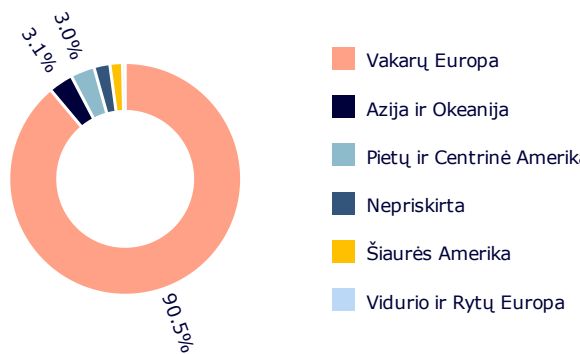
Investicinės krypties rizikos lygis:



## PASISKIRSTYMAS PAGAL TURTO TIPĄ



## GEOGRAFINIS PASISKIRSTYMAS\*\*





\* Nuo 2023 m. lapkričio mėn. 30 d. taikomas sudėtinis lyginamasis indeksas:

100,00 % Bloomberg Pan-European High Yield (Euro) TR Index (IO2501EU Index)

\*\* Geografinis pasiskirstymas nurodomas atsižvelgiant į investicijų ekonominės logikos šalis, taip pat kolektyvinio investavimo subjektų (KIS) ir biržoje prekiaujamų fondų (ETF) investicijų sudedamąsias dalis, vadovaujantis jų ataskaitomis. Jei šiose ataskaitose KIS arba ETF investicijų sudedamosios dalys nenurodomos, vadovaujamosi KIS arba ETF registracijos šalimi.

Dokumente pateikiama informacija apie Gyvybės draudimo UAB „SB draudimas“ (toliau – Draudikas) investicinės krypties, siūlomos pagal investicinio gyvybės draudimo sutartį, praeities rezultatus. Investavimas yra susijęs su rizika, investicijų vertė gali ir mažėti, ir didėti. Praeities rezultatai negarantuoja tokių pačių rezultatų ir ateityje.

Jūs esate atsakingi už savo investavimo sprendimus, todėl, prieš juos priimdami, turėtumėte išsamiai susipažinti su investicinio draudimo taisyklėmis, investicinės krypties taisyklėmis, pagrindinės informacijos dokumentu, kainynu ir kita svarbia informacija. Šie dokumentai ir informacija prieinami [www.sb.lt](http://www.sb.lt) tinklapyje.

Ši informacija negali būti interpretuojama kaip rekomendacija, nurodymas ar kvietimas investuoti į konkrečias investavimo kryptis ir negali būti jokio vėliau sudaryto sandorio pagrindas ar dalis. Nors ši informacija parengta remiantis šaltiniais, kurie laikomi patikimais, Draudikas neatsako už galimus netikslumus ar nuostolius, kurių gali turėti ja besivadovaujantys investuotojai.

### Didžiausios pozicijos

Duomenys 2024-12-31 datai:

- PARETO-NORDIC CORP BD-HEUR | LU1311575093 | 32,78 %
- MANDAT NORDIC HI YLD TR-AEUR | LU1112754756 | 32,71 %
- SISSENER SICAV CORP BND-EURF | LU2262945038 | 32,59 %